

## WYBORY DO RADY POWIATU

Okręg wyborczy nr:	*	1	Liczba mandatów:	*	6
--------------------	---	---	------------------	---	---

### ZESTAWIENIE WYNIKÓW GŁOSOWANIA I PODZIAŁU MANDATÓW W OKRĘGU WYBORCZYM

Zestawienie wyników głosowania i podziału mandatów w okręgu wyborczym nr 1, utworzonym dla wyboru Rady Powiatu Wieruszowskiego sporządzone dnia 18 listopada 2014 przez Powiatową Komisję Wyborczą w Wieruszowie

Komisja stwierdza, że otrzymała protokoły głosowania od 13 obwodowych komisji wyborczych właściwych do przeprowadzenia głosowania w okręgu i na podstawie tych protokołów ustaliła następujące wyniki głosowania w okręgu:

1	Liczba wyborców uprawnionych do głosowania ( <i>umieszczonych w spisie, z uwzględnieniem dodatkowych formularzy</i> ) w chwili zakończenia głosowania	*	1	1	5	6	0
2	Liczba wyborców, którym wydano karty do głosowania ( <i>liczba podpisów w spisie oraz adnotacje „odmowa podpisu”</i> )	*	*	6	0	9	2
3	Liczba wyborców głosujących przez pełnomocnika ( <i>liczba kart do głosowania wydanych na podstawie otrzymanych przez komisję aktów pełnomocnictwa</i> )	*	*	*	*	*	3
4	Liczba wyborców, którym wysłano pakiety wyborcze	*	*	*	*	*	0
5	Liczba otrzymanych kopert zwrotnych	*	*	*	*	*	0
5a	Liczba kopert zwrotnych, w których nie było oświadczenia o osobistym i tajnym oddaniu głosu	*	*	*	*	*	0
5b	Liczba kopert zwrotnych, w których oświadczenie nie było podpisane przez wyborcę	*	*	*	*	*	0
5c	Liczba kopert zwrotnych, w których nie było koperty na kartę do głosowania	*	*	*	*	*	0
5d	Liczba kopert zwrotnych, w których znajdowała się niezaklejona koperta na kartę do głosowania	*	*	*	*	*	0
5e	Liczba kopert na kartę do głosowania wrzuconych do urny	*	*	*	*	*	0

Uwaga! Liczba z pkt. 5 nie może być większa od liczby z pkt. 4.

6	Liczba kart wyjętych z urny	*	*	6	0	8	9
6a	w tym liczba kart wyjętych z kopert na karty do głosowania	*	*	*	*	*	0

Uwaga! Liczba z pkt. 6 pomniejszona o liczbę z pkt. 6a powinna być równa liczbie z pkt. 2.

7	Liczba kart nieważnych ( <i>innych niż urzędowo ustalone lub nieopatrzonych pieczęcią obwodowej komisji wyborczej</i> )	*	*	*	*	*	0
8	Liczba kart ważnych	*	*	6	0	8	9
9	Liczba głosów nieważnych ( <i>z kart ważnych</i> )	*	*	*	8	2	8
10	Liczba głosów ważnych oddanych łącznie na wszystkie listy kandydatów ( <i>z kart ważnych</i> )	*	*	5	2	6	1

260e1bb159a698f1e840451c091e0afb

*[Signature]*

**Uwaga!** Suma liczb z pkt. 9 i 10 musi być równa liczbie z pkt. 8.

11. Na poszczególne listy kandydatów i umieszczonych na nich kandydatów oddano następujące liczby głosów ważnych:

**Lista nr 3 — KW Prawo i Sprawiedliwość**

Liczba głosów ważnych oddanych na listę:	*	*	1	7	9	6
--	---	---	---	---	---	---

**Na poszczególnych kandydatów z tej listy oddano następujące liczby głosów ważnych:**

1	Stojecki Marek Lucjan	*	*	*	5	5	5
2	Moska Mariusz	*	*	*	2	3	0
3	Wilczyńska- Michlik Elżbieta Stanisława	*	*	*	*	3	1
4	Kubot Agnieszka	*	*	*	2	0	0
5	Molenda Krystyna	*	*	*	*	4	2
6	Sołyga Andrzej Waldemar	*	*	*	1	0	9
7	Hendrysiak Teresa	*	*	*	*	2	9
8	Jasiński Leszek Edmund	*	*	*	2	3	0
9	Małecka Danuta	*	*	*	*	4	4
10	Trzeciak Marek Jan	*	*	*	*	5	1
11	Przybył Jerzy	*	*	*	2	7	5
	Razem	*	*	1	7	9	6

**Uwaga!** Suma głosów oddanych na wszystkich kandydatów z danej listy (rubryka „Razem”) równa się liczbie głosów ważnych oddanych na tę listę. Wyjątek od tej zasady może dotyczyć listy, na której znajduje się nazwisko kandydata skreślonego z listy.

**Lista nr 4 — KW Platforma Obywatelska RP**

Liczba głosów ważnych oddanych na listę:	*	*	1	4	4	1
--	---	---	---	---	---	---

**Na poszczególnych kandydatów z tej listy oddano następujące liczby głosów ważnych:**

1	Wojtan Zuzanna	*	*	*	1	7	0
2	Hodera Zbigniew Ryszard	*	*	*	1	1	4
3	Krasoń Beata Maria	*	*	*	*	3	4
4	Ajtner Jerzy Maciej	*	*	*	1	8	6
5	Małys Andrzej Wojciech	*	*	*	1	5	1

260e1bb159a698f1e840451c091e0afb

6	Zawadka Jarosław Czesław	*	*	*	*	3	0
7	Kołodziej Jadwiga Agata	*	*	*	*	2	4
8	Pietras Wiesław Adam	*	*	*	*	6	6
9	Dąbrowski Karol	*	*	*	1	4	7
10	Clapa Iwona Agnieszka	*	*	*	*	9	2
11	Bartela Wojciech Leszek	*	*	*	4	2	7
Razem		*	*	1	4	4	1

**Uwaga!** Suma głosów oddanych na wszystkich kandydatów z danej listy (rubryka „Razem”) równa się liczbie głosów ważnych oddanych na tę listę. Wyjątek od tej zasady może dotyczyć listy, na której znajduje się nazwisko kandydata skreślonego z listy.

**Lista nr 6 — KKW SLD Lewica Razem**

Liczba głosów ważnych oddanych na listę:	*	*	*	5	9	5
--	---	---	---	---	---	---

**Na poszczególnych kandydatów z tej listy oddano następujące liczby głosów ważnych:**

1	Wróbel Józef Edmund	*	*	*	2	1	1
2	Solecka Kinga Magdalena	*	*	*	*	3	4
3	Lasota Paweł Adam	*	*	*	*	5	7
4	Zych Ryszard Józef	*	*	*	*	4	0
5	Augustyniak Eugeniusz	*	*	*	*	7	7
6	Rzadka Arleta	*	*	*	*	4	5
7	Klińska Jolanta Donata	*	*	*	*	*	5
8	Kowalczyk Waldemar Marian	*	*	*	*	1	1
9	Domańska Marta	*	*	*	*	1	7
10	Stojecki Jan Zygmunt	*	*	*	*	2	9
11	Juszczak Marian	*	*	*	*	6	9
Razem		*	*	*	5	9	5

**Uwaga!** Suma głosów oddanych na wszystkich kandydatów z danej listy (rubryka „Razem”) równa się liczbie głosów ważnych oddanych na tę listę. Wyjątek od tej zasady może dotyczyć listy, na której znajduje się nazwisko kandydata skreślonego z listy.

260e1bb159a698f1e840451c091e0afb

Lista nr 13 — KWW Zgoda

Liczba głosów ważnych oddanych na listę:	*	*	1	4	2	9
--	---	---	---	---	---	---

Na poszczególnych kandydatów z tej listy oddano następujące liczby głosów ważnych:

1	Rzeźnik Wiesław Mieczysław	*	*	*	2	0	2
2	Wróbel Wojciech	*	*	*	1	7	8
3	Barańska Agata Teresa	*	*	*	1	4	5
4	Łuczak Maria Zofia	*	*	*	*	4	0
5	Lenart Stanisław Antoni	*	*	*	*	9	5
6	Kupietz Prakseda	*	*	*	2	1	1
7	Walczak Aleksandra Mariola	*	*	*	*	4	0
8	Mania Halina	*	*	*	*	3	7
9	Kokot Władysław	*	*	*	1	0	5
10	Pałuch Halina Grażyna	*	*	*	1	0	1
11	Zahustowicz Jan Władysław	*	*	*	*	4	5
12	Sowiński Dariusz Stanisław	*	*	*	2	3	0
	Razem	*	*	1	4	2	9

**Uwaga!** Suma głosów oddanych na wszystkich kandydatów z danej listy (rubryka „Razem”) równa się liczbie głosów ważnych oddanych na tę listę. Wyjątek od tej zasady może dotyczyć listy, na której znajduje się nazwisko kandydata skreślonego z listy.

260e1bb159a698f1e840451c091e0afb

*Handwritten signatures and marks*

12. Spośród komitetów wyborczych mających zarejestrowaną listę w okręgu warunek uzyskania co najmniej 5% głosów ważnych w skali powiatu i prawo do uczestniczenia w podziale mandatów w okręgu uzyskały listy następujących komitetów wyborczych:

1)	lista nr 3 KW Prawo i Sprawiedliwość	1796
2)	lista nr 4 KW Platforma Obywatelska RP	1441
3)	lista nr 13 KWW Zgoda	1429

**Podział mandatów pomiędzy listy kandydatów**

13. Wyliczenie ilorazów wyborczych dla poszczególnych list kandydatów uczestniczących w podziale mandatów jest następujące (z dokładnością do czterech miejsc po przecinku):

**Lista nr 3**

Liczba głosów oddanych na listę nr 3 — X= 1796

Wyliczone ilorazy wyborcze:

X:1 = 1 796,0000

X:2 = 898,0000

X:3 = 598,6667

X:4 = 449,0000

X:5 = 359,2000

X:6 = 299,3333

X:7 = 256,5714

**Lista nr 4**

Liczba głosów oddanych na listę nr 4 — X= 1441

Wyliczone ilorazy wyborcze:

X:1 = 1 441,0000

X:2 = 720,5000

X:3 = 480,3333

X:4 = 360,2500

X:5 = 288,2000

X:6 = 240,1667

X:7 = 205,8571

**Lista nr 13**

Liczba głosów oddanych na listę nr 13 — X= 1429

Wyliczone ilorazy wyborcze:

X:1 = 1 429,0000

X:2 = 714,5000

X:3 = 476,3333

X:4 = 357,2500

X:5 = 285,8000

X:6 = 238,1667

X:7 = 204,1429

14. Szereg kolejno największych liczb (ilorazów wyborczych) jest następujący:

- 1) 1 796,0000 odpowiada liście nr 3
- 2) 1 441,0000 odpowiada liście nr 4
- 3) 1 429,0000 odpowiada liście nr 13
- 4) 898,0000 odpowiada liście nr 3
- 5) 720,5000 odpowiada liście nr 4
- 6) 714,5000 odpowiada liście nr 13
- 7) 598,6667 odpowiada liście nr 3

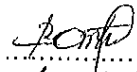
15. W związku z tym, iż ilorazy wyborcze równe ostatniej z liczb uszeregowanych (upoważniającej do przyznania mandatu) uzyskała lista - pierwszeństwo do otrzymania mandatu uzyskała lista nr -, na którą oddano najwięcej głosów.

16. W związku z tym, iż ilorazy wyborcze równe ostatniej z liczb uszeregowanych (upoważniającej do przyznania mandatu) uzyskała lista -, i oddano na nie równą liczbę głosów, pierwszeństwo do otrzymania mandatu uzyskała lista nr -, na którą w większej liczbie obwodów oddano większą liczbę głosów.

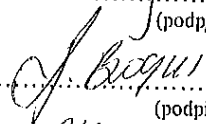
17. Ponieważ pierwszeństwa do otrzymania nie można ustalić w sposób opisany w pkt 15 i 16 pierwszeństwo do uzyskania mandatu przez listę -, Komisja ustaliła w trybie losowania i mandat przypadł liście nr - .

Przy sporządzeniu protokołu obecni byli członkowie Komisji:

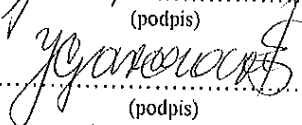
1 Bartoszek Dorota Jadwiga – CZŁONEK

  
.....  
(podpis)

2 Boguś Karolina Paulina – CZŁONEK

  
.....  
(podpis)


3 Garczarek Janina – CZŁONEK

  
.....  
(podpis)

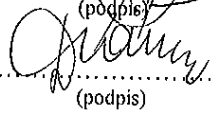
4 Dychto Mariusz Roman – ZASTĘPCA

  
.....  
(podpis)

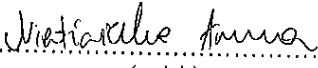
5 Bednarek Bolesław Kazimierz – CZŁONEK

  
.....  
(podpis)

6 Załęska Dorota – PRZEWODNICZĄCY

  
.....  
(podpis)

7 Niedźwiecka Anna Maria – CZŁONEK

  
.....  
(podpis)

