



# POWIAT WIERUSZOWSKI

## POWIATOWY URZĄD PRACY W WIERUSZOWIE



ul. Ludwika Waryńskiego 15, 98 – 400 Wieruszów

tel. 62 78 41 553; fax. 62 78 41 149

[www.pup.wieruszow.pl](http://www.pup.wieruszow.pl)

e-mail: [lowe@praca.gov.pl](mailto:lowe@praca.gov.pl)



CENTRUM  
AKTYWIZACJI  
ZAWODOWEJ

## SPRAWOZDANIE Z DZIAŁALNOŚCI POWIATOWEGO URZĘDU PRACY W WIERUSZOWIE ZA 2020 ROK

WIERUSZÓW 2021 R.

## I. RYNEK PRACY POWIATU WIERUSZOWSKIEGO

### 1. CHARAKTERYSTYKA LOKALNEGO RYNKU PRACY

Terytorium powiatu wieruszowskiego obejmuje obszar 7 gmin o łącznej powierzchni 57.721 ha (577,21 km<sup>2</sup>), co stanowi 3,17% powierzchni województwa łódzkiego.

**RYSUNEK 1.** Gminy powiatu wieruszowskiego.



Sieć osadniczą tworzy 7 gmin: 2 gminy miejsko – wiejskie i 5 gmin wiejskich. Siedzibą władz Powiatu jest miasto Wieruszów.

Liczba mieszkańców Powiatu Wieruszowskiego, według stanu na 31.XII.2020 roku wynosi **41.984 osoby**, w tym **21.223 kobiety** i **20.761 mężczyźni**. W miastach (Wieruszów i Lututów) zamieszkuje **10.687 osób**, w tym 5.537 kobiety i 5.150 mężczyźni. Natomiast wieś zamieszkuje **31.297 osób**, tym 15.686 kobiet i 15.611 mężczyźni. Gęstość zaludnienia wynosi 73 osoby na 1 km<sup>2</sup>.

Przeciętne miesięczne wynagrodzenia brutto w relacji do średniej krajowej w 2019 r. (Polska **5.523,32 = 100**) wynosiło: **4.165,25 zł**, tj. 75,4% średniego wynagrodzenia w kraju (w 2019 r. – 3.727,74 zł, tj. 71,9%, w 2018 r. - 3.454,23 zł – 71,4%, w 2017 r.- 3.267,25 zł – 72,24 %, w 2016 r. – 3.094,11 zł - 71,7%.

**Tabela 1.** Liczba ludność w powiecie wieruszowskim na koniec grudnia w latach 2015 – 2020.

Lp.	Powiat wieruszowski	2015 rok	2016 rok	2017 rok	2018 rok	2019 rok	2020 rok
1.	Liczba ogółem	42.195	42.237	42.255	42.213	42.105	41.984
2.	Kobiety	21.345	21.352	21.314	21.296	21.260	21.223
3.	Mężczyźni	20.850	20.885	20.941	20.917	20.845	20.761
4.	Zamieszkali w mieście	8.634	8.639	8.600	8.568	8.517	10.687
5.	Zamieszkali na wsi	33.561	33.598	33.655	33.645	33.588	31.297

Źródło: GUS- Bank Danych Lokalnych.

Udział ludności wg ekonomicznych grup wieku w stosunku do ludności ogółem w powiecie wieruszowskim przedstawia się następująco:

- 1) w wieku przedprodukcyjnym (14 lat i mniej) – **6.499 osób, tj. 15,5% ludności ogółem** (w 2019 r. – 6.536 osób, tj. 15,5% ludności ogółem),
- 2) w wieku produkcyjnym (15-59 lat kobiety, 15-64 lata mężczyźni) – **26.760 osób, tj. 63,7% ludności ogółem** (w 2019 r. – 27.002 osoby, tj. 64,1% ludności ogółem),
- 3) w wieku poprodukcyjnym – **8.725 osób, tj. 20,8% ludności ogółem** (w 2019 r. – 8.567 osób, tj. 20,4% ludności ogółem).

**Tabela 2.** Liczba ludności w gminach powiatu wieruszowskiego na koniec grudnia w latach 2015-2020.

Lp.	Jednostka terytorialna	Liczba ludności ogółem					
		2015 r.	2016 r.	2017 r.	2018 r.	2019 r.	2020 r.
1.	Gmina Wieruszów	14.287	14.307	14.304	14.287	14.275	14.184
	✓ obszar miejski	8.634	8.639	8.600	8.568	8.517	8.446
	✓ obszar wiejski	5.653	5.668	5.704	5.719	5.758	5.738
2.	Gmina Bolesławiec	4.063	4.054	4.083	4.089	4.080	4.075
3.	Gmina Czastary	3.959	3.967	3.949	3.956	3.975	4.000
4.	Gmina Galewice	6.247	6.243	6.199	6.179	6.115	6.096
5.	Gmina Lututów	4.628	4.606	4.600	4.598	4.596	4.559
	✓ obszar miejski	--	--	--	--	--	2.241
	✓ obszar wiejski	--	--	--	--	--	2.318
6.	Gmina Łubnice	4.118	4.120	4.121	4.069	4.029	4.015
7.	Gmina Sokolniki	4.893	4.940	4.999	5.035	5.035	5.055
8.	Ludność powiatu ogółem	42.195	42.237	42.255	42.213	42.105	41.984

Źródło: GUS- Bank Danych Lokalnych..

## 2. SYTUACJA GOSPODARCZA

Podmioty Gospodarki Narodowej wpisane do rejestru REGON:

- 1) podmioty gospodarki narodowej ogółem – **4.034 jedn. gosp.** (w 2019 r. – 3.908 jedn. gosp.),
- 2) sektor publiczny ogółem – **126 jedn. gosp.** (w 2019 r. – 125 jedn. gosp.),
- 3) sektor prywatny ogółem – **3.907 jedn. gosp.** (w 2019 r. – 3.782 jedn. gosp.).

**Podmiot gospodarki narodowej** – osoba prawna, jednostka organizacyjna niemająca osobowości prawnej oraz osoba fizyczna prowadząca działalność gospodarczą. W systemie REGON pojęcie podmiotu gospodarki narodowej jest tożsamy z pojęciem jednostki prawnej.

**Tabela 3.** Podmioty Gospodarki Narodowej wpisane do rejestru REGON w poszczególnych gminach powiatu oraz powiat wieruszowski ogółem na koniec grudnia w latach 2017-2020.

Lp.	Gmina	Podmioty gosp. ogółem			Sektor publiczny			Sektor prywatny		
		2018 r.	2019 r.	2020 r.	2018 r.	2019 r.	2020 r.	2018 r.	2019 r.	2020 r.
1.	Wieruszów	1.585	1.656	1.709	45	45	46	1.539	1.610	1.662
2.	Bolesławiec	339	353	362	17	17	17	321	336	345
3.	Czastary	286	303	321	7	7	7	279	296	314
4.	Galewice	451	486	496	12	12	11	439	474	485
5.	Lututów	361	372	394	14	14	15	346	358	379
6.	Łubnice	324	335	338	12	12	12	312	323	326
7.	Sokolniki	387	403	414	18	18	18	365	385	396
8.	Powiat Wieruszowski	3.733	3.908	4.034	125	125	126	3.601	3.782	3.907

Źródło: GUS- Bank Danych Lokalnych..

Powiat wieruszowski jest obszarem rolniczo-przetwórczym. W rejestrze REGON największą liczbę stanowią podmioty gospodarki narodowej sektora prywatnego (3.907), z czego 42,5% przypada na gminę Wieruszów. Dominują mikro i małe przedsiębiorstwa. W przetwórstwie przemysłowym znaczącą rolę odgrywają zakłady tapicerskie, stolarskie, meblarskie i drzewne. Istotnie znaczenie do funkcjonowania tych zakładów ma miejscowy dostęp do surowców.

## II. OGÓLNA CHARAKTERYSTYKA RYNKU PRACY

### 1. RYNEK PRACY

**Rynek pracy** jest pojęciem ekonomicznym i jest definiowany jako rodzaj rynku, na którym przedmiotem wymiany pomiędzy kupującym a sprzedającym jest praca. Rynek pracy kształtowany jest przez dwa czynniki: **podaż pracy** oraz **popyt na pracę**.

**Podaż pracy** oznacza zasób siły roboczej, czyli ogół osób już pracujących bądź poszukujących zatrudnienia za określoną płacę (czyli wszyscy którzy pracują lub są zarejestrowani w urzędach pracy jako chcący i mogący podjąć pracę).

**Popyt na pracę** to zgłaszane przez pracodawców zapotrzebowanie na pracę, czyli liczba osób, którą pracodawcy gotowi są zatrudnić, oferując określone wynagrodzenie.

### 2. STOPA BEZROBOCIA

**Stopa bezrobocia**, jest to wielkość statystyczna opisująca zjawisko bezrobocia, która wyraża w **procentach** stosunek liczby osób bezrobotnych do liczby osób aktywnych zawodowo.

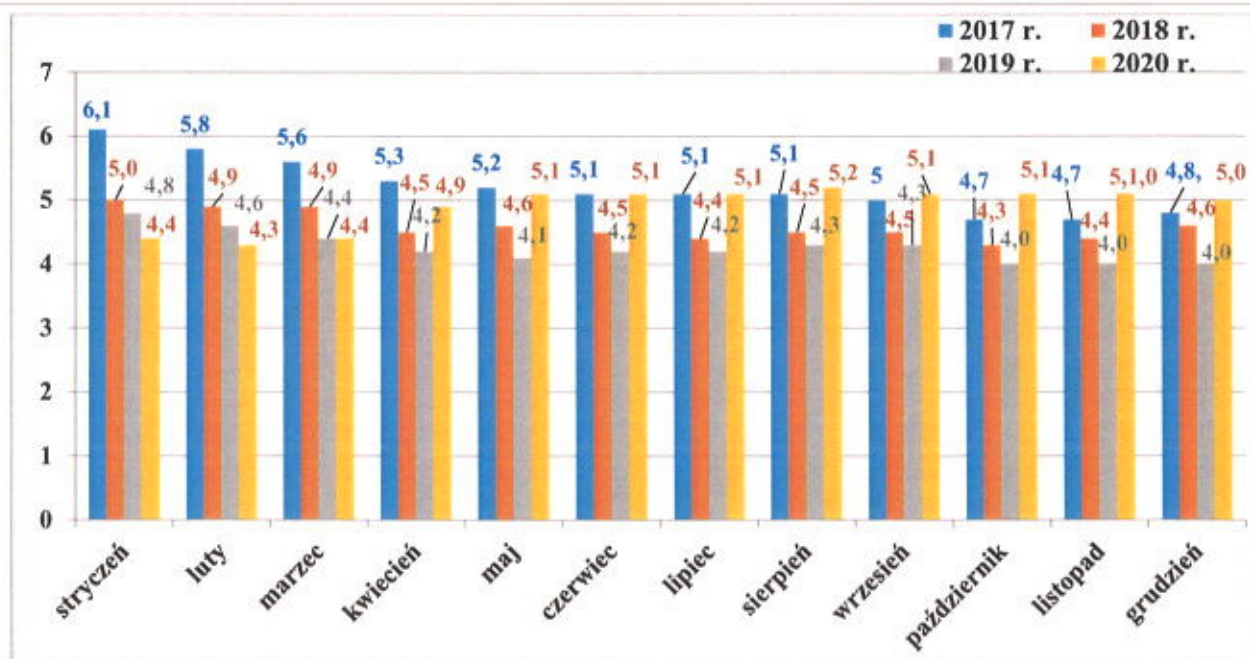
**Stopa bezrobocia w powiecie wieruszowskim na dzień 31 grudnia 2020 r. wynosiła 5,0%** (na dzień 31 grudnia 2019 r. – 4,0 %). **Stopa bezrobocia w województwie łódzkim na dzień 31 grudnia 2020 r. wynosiła 6,2%, a w kraju również 6,2%.**

Zmiany wielkości stopy bezrobocia w powiecie wieruszowskim w poszczególnych miesiącach w latach 2017 - 2020 przedstawia poniższa tabela oraz wykres:

Tabela 4. Stopa bezrobocia w poszczególnych miesiącach w latach 2017 – 2020.

Rok	Miesiąc											
	I	II	III	IV	V	VI	VII	VIII	IX	X	XI	XII
2017	6,1	5,8	5,6	5,3	5,2	5,1	5,1	5,1	5,0	4,7	4,7	4,8
2018	5,0	4,9	4,9	4,5	4,6	4,5	4,4	4,5	4,5	4,3	4,4	4,6
2019	4,8	4,6	4,4	4,2	4,1	4,2	4,2	4,3	4,3	4,0	4,0	4,0
2020	4,4	4,3	4,4	4,9	5,1	5,1	5,1	5,2	5,1	5,1	5,1	5,0

Wykres 1. Stopa bezrobocia w poszczególnych miesiącach w latach 2017 – 2020.



Powiat wierzuszowski w dalszym ciągu jest jednym z trzech powiatów, obok rawskiego (3,8%) i skierniewickiego (4,0%), który w 2020 roku osiągnął najniższą stopę bezrobocia w województwie łódzkim.

Stopa bezrobocia w powiecie wierzuszowskim nie przekraczała 150% stopy bezrobocia w kraju w dniu 30 czerwca 2019 roku, w związku z tym w 2020 roku okres pobierania zasiłku dla osób bezrobotnych wyniósł 6 miesięcy.

### 3. LICZBA BEZROBOTNYCH

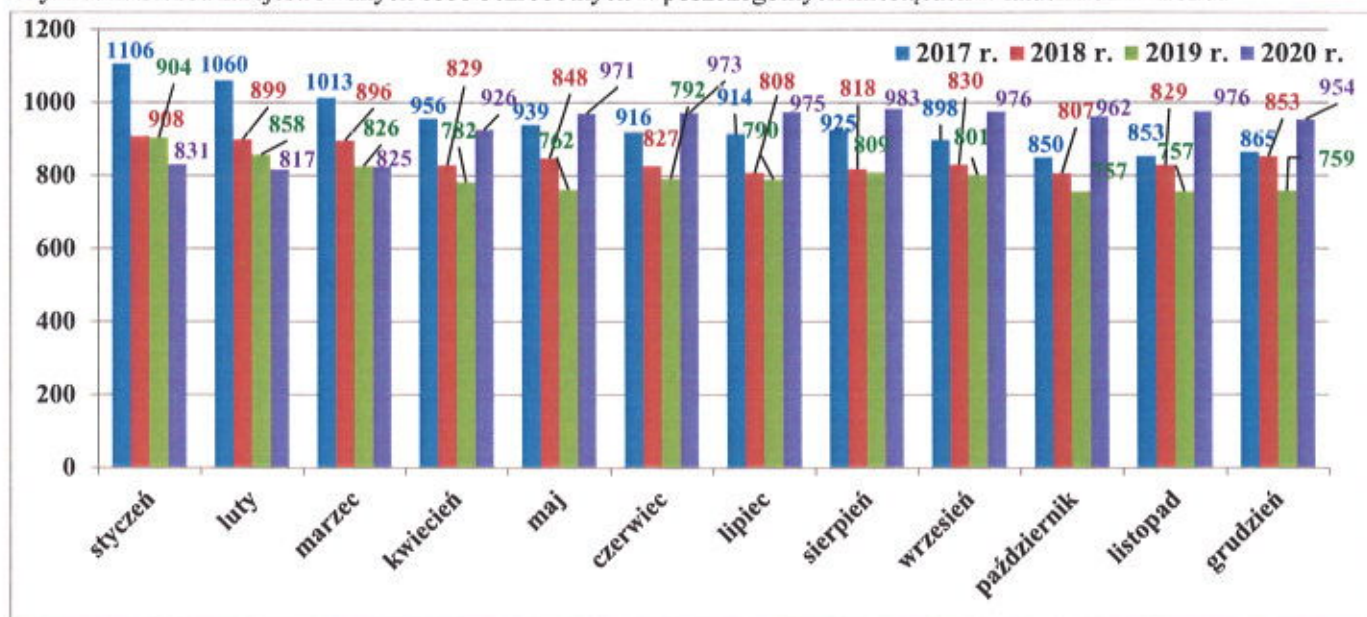
**Liczba bezrobotnych** zarejestrowanych w Powiatowym Urzędzie Pracy w Wieruszowie na dzień 31 grudnia 2020 roku wynosiła **954 osoby**, w tym **496 kobiet**, co stanowiło 52,0% ogółu zarejestrowanych bezrobotnych. Natomiast liczba bezrobotnych z **prawem do zasiłku** wynosiła **170 osób**, co stanowiło **17,8%** ogółu zarejestrowanych bezrobotnych. Liczba zarejestrowanych bezrobotnych, w porównaniu do końca grudnia 2019 roku wzrosła o 195 osób. Liczba niepełnosprawnych wynosiła 51 osób.

Zmiany liczby zarejestrowanych bezrobotnych w powiecie wierzuszowskim w poszczególnych miesiącach w latach 2017 – 2020 przedstawia poniższa tabela i wykres.

**Tabela 5.** Liczba zarejestrowanych osób bezrobotnych w poszczególnych miesiącach w latach 2017 – 2020.

Rok	Miesiąc											
	I	II	III	IV	V	VI	VII	VIII	IX	X	XI	XII
2017	1.106	1.060	1.013	956	939	916	914	925	898	850	853	865
2018	908	899	896	829	848	827	808	818	830	807	829	853
2019	904	858	826	782	762	792	790	809	801	757	757	759
2020	831	817	825	926	971	973	975	983	976	962	976	954

**Wykres 2.** Liczba zarejestrowanych osób bezrobotnych w poszczególnych miesiącach w latach 2017 – 2020.

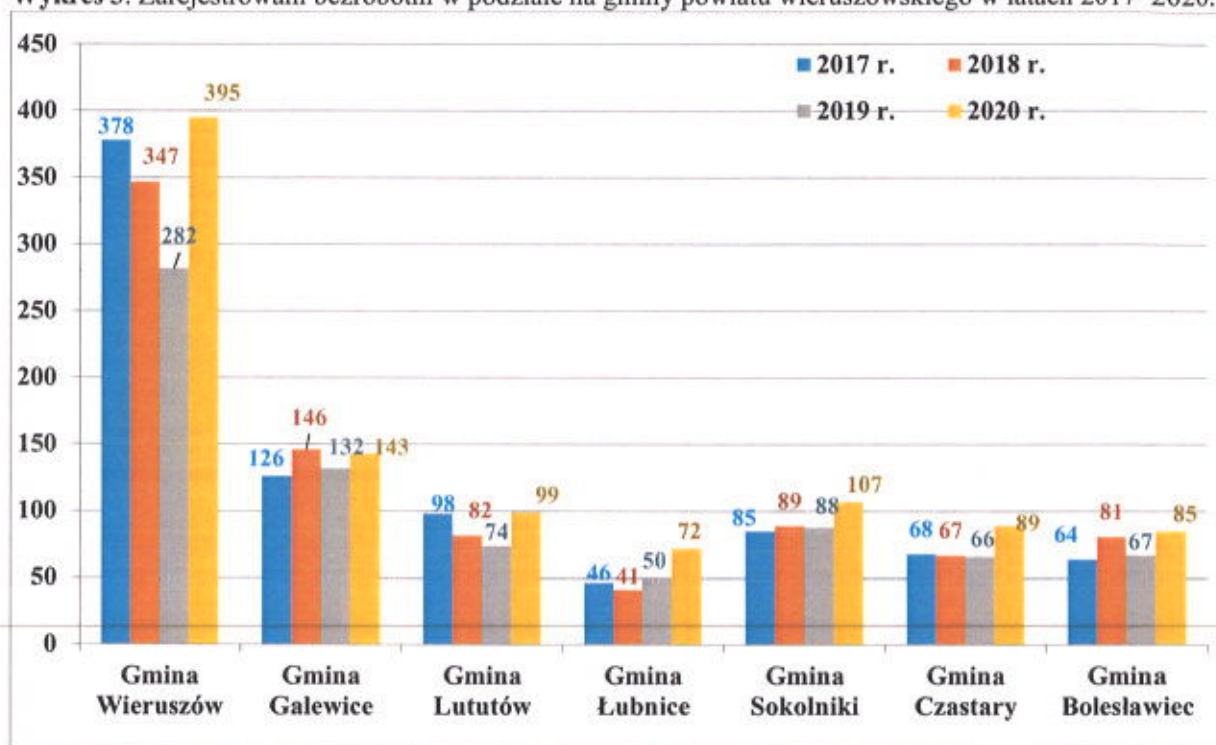


Liczbę zarejestrowanych bezrobotnych na dzień 31 grudnia w latach 2017–2020 w poszczególnych gminach powiatu wierzuszowskiego przedstawia poniższa tabela i wykres.

**Tabela 6.** Liczba zarejestrowanych osób bezrobotnych w poszczególnych gminach powiatu wieruszowskiego na dzień 31 grudnia w latach 2017 – 2020.

Gmina	Liczba bezrobotnych			
	2017 rok	2018 rok	2019 rok	2020 rok
Gmina Wieruszów	378	347	282	359
Gmina Galewice	126	146	132	143
Gmina Lututów	98	82	74	99
Gmina Łubnice	46	41	50	72
Gmina Sokolniki	85	89	88	107
Gmina Czastary	68	67	66	89
Gmina Bolesławiec	64	81	67	85
<b>Powiat ogółem</b>	<b>865</b>	<b>853</b>	<b>759</b>	<b>954</b>

**Wykres 3.** Zarejestrowani bezrobotni w podziale na gminy powiatu wieruszowskiego w latach 2017–2020.



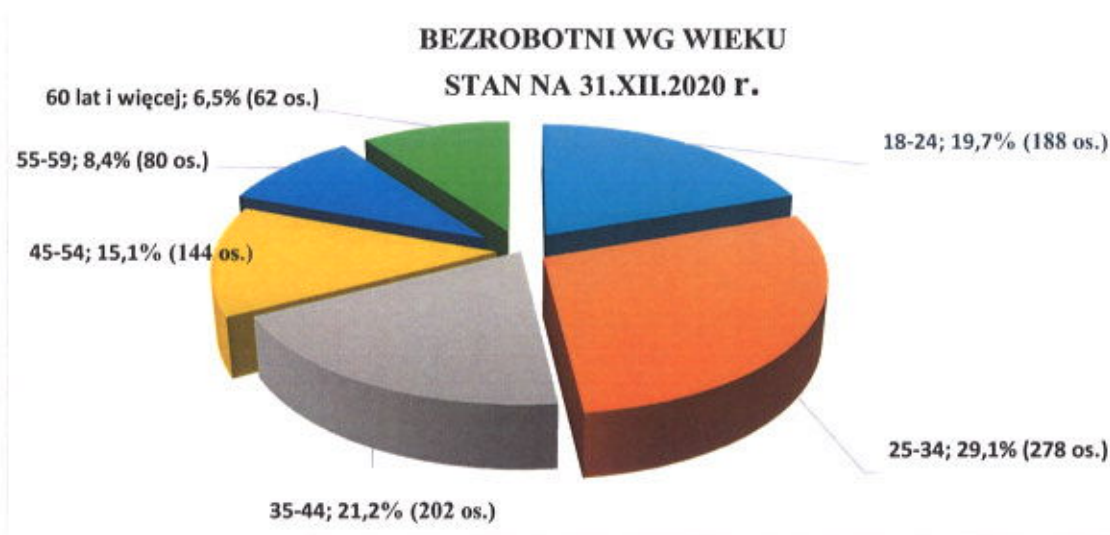
#### 4. STRUKTURA BEZROBOCIA

Poprzez strukturę bezrobocia należy rozumieć wyrażony w procentach stosunek poszczególnych zbiorowości wyróżnionych według różnych kryteriów do ogółu bezrobotnych danego zbioru, między innymi wieku, poziomu wykształcenia, stażu pracy, czasu pozostawania bez pracy, płci, miejsca zamieszkania.

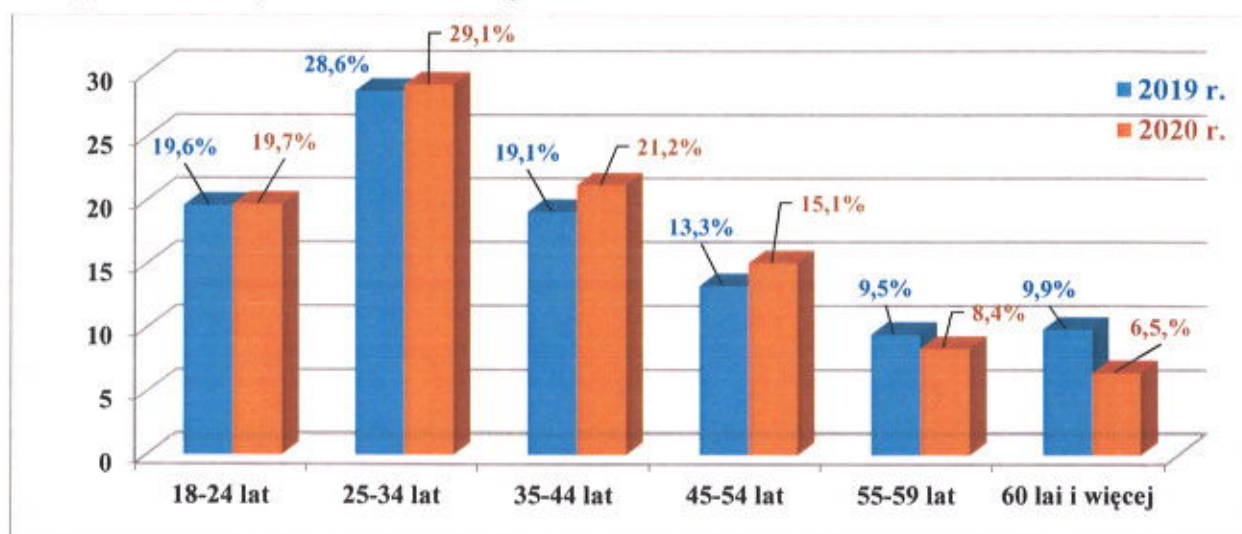
##### 4.1. Wiek bezrobotnych

W strukturze zarejestrowanych osób bezrobotnych według wieku na koniec grudnia 2020 roku największą grupę stanowiły osoby w wieku 25-34 lata – 29,1% (278 osób) i 18-24 lata – 19,7% (188 osób) ogółu zarejestrowanych bezrobotnych.

WYKRES 4. Bezrobotni zarejestrowani według wieku.



Wykres 5. Zmiany w strukturze według wieku w stosunku do 2019 roku.



Zmiany liczbowe w strukturze wiekowej bezrobotnych w stosunku do 2019 roku przedstawia poniższa tabela.

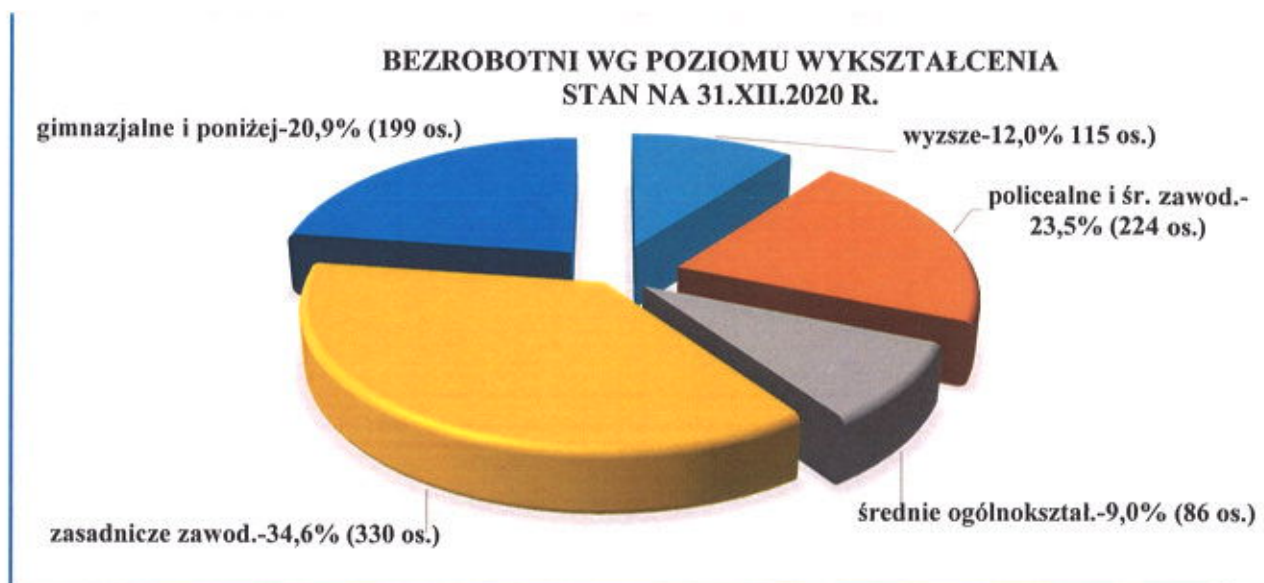
Tabela 7. Zmiany liczbowe w strukturze wiekowej w stosunku do 2019 roku.

	Bezrobotni według wieku					
	18-24	25-34	35-44	45-54	55-59	60 lat i więcej
31.XII.2019 r.	149	217	145	101	72	75
31.XII.2020 r.	188	278	202	144	80	62

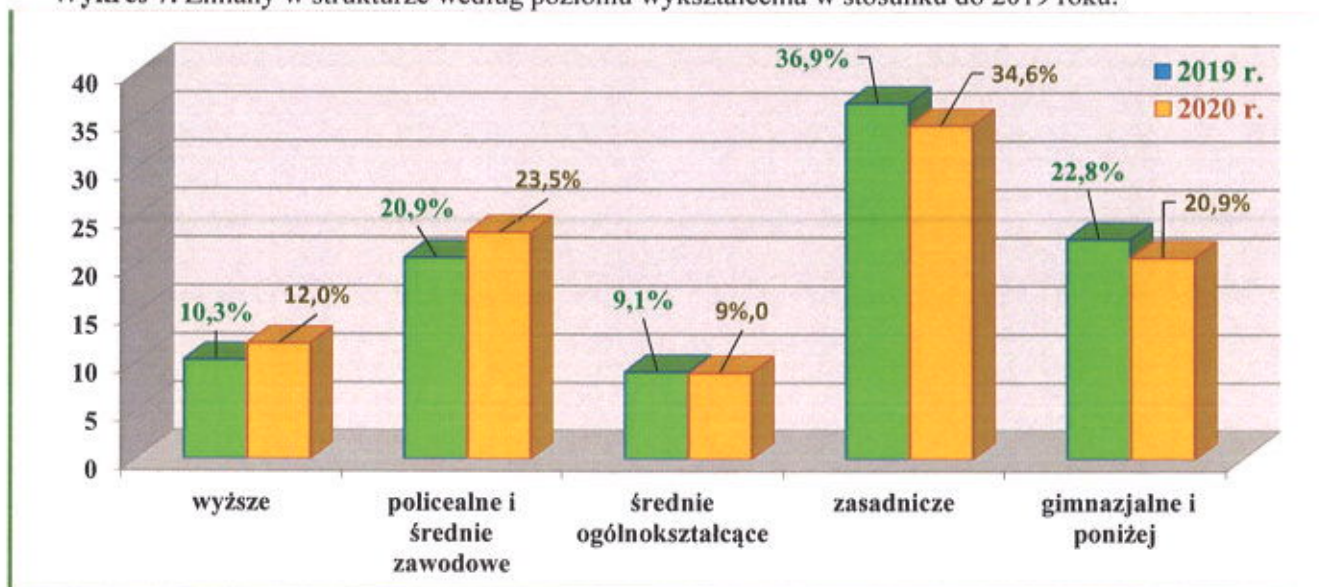
#### 4.2. Bezrobotni wg poziomu wykształcenia

Najmniej liczną grupą osób bezrobotnych na dzień 31 grudnia 2020 r. byli bezrobotni z wykształceniem średnim ogólnokształcącym i wyższym. Stanowili oni odpowiednio 9,0% (86 osób) i 12,0% (115 osób) ogółu zarejestrowanych bezrobotnych. Natomiast najliczniejszą była grupa z wykształceniem zasadniczym zawodowym, która stanowiła 34,6% (330 osób) całej populacji zarejestrowanych bezrobotnych.

Wykres 6. Bezrobotni zarejestrowani według poziomu wykształcenia.



Wykres 7. Zmiany w strukturze według poziomu wykształcenia w stosunku do 2019 roku.



Zmiany liczbowe w strukturze osób bezrobotnych według poziomu wykształcenia w stosunku do 2019 roku przedstawia poniższa tabela.

Tabela 8. Zmiany liczbowe w strukturze według poziomu wykształcenia w stosunku do 2019 roku.

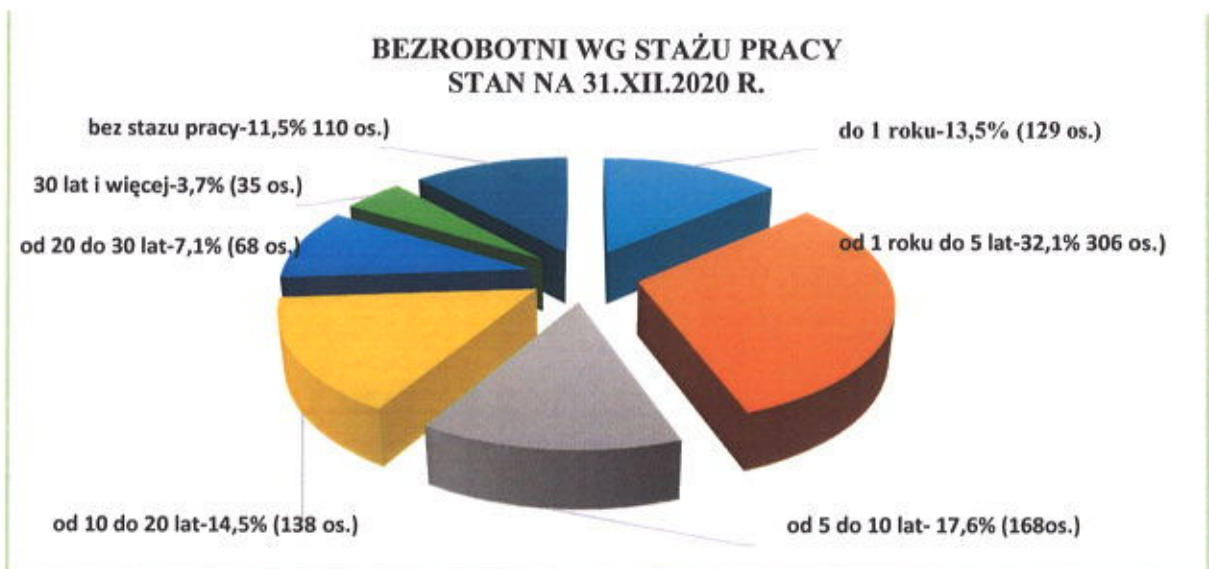
Bezrobotni według poziomu wykształcenia					
	wyższe	policealne i średnie zawodowe	średnie ogólnokształcące	zasadnicze zawodowe	gimnazjalne i poniżej
31.XII.2019 r.	78	159	69	280	173
31.XII.2020 r.	115	224	86	330	199



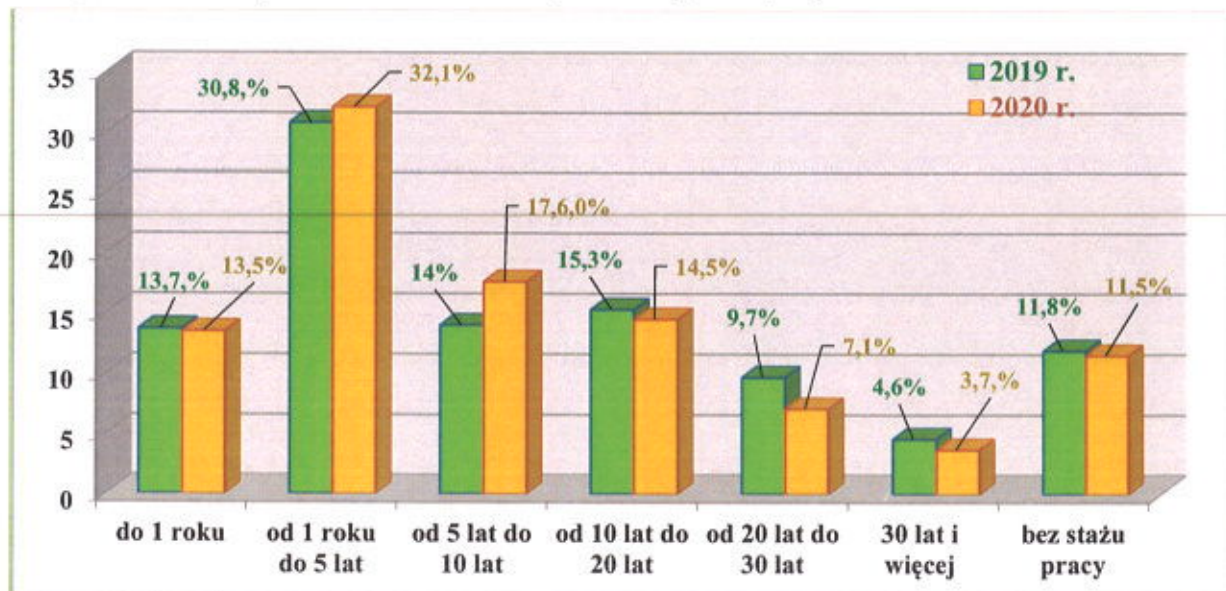
### 4.3. Bezrobotni wg stażu pracy

W strukturze zarejestrowanych osób bezrobotnych według stażu pracy na koniec grudnia 2020 roku największą grupę stanowiły osoby ze stażem pracy od 1 roku do 5 lat – 32,1% (306 osób) i od 5 do 10 lat – 17,6% (168 osób). Najmniejszą grupę stanowiły osoby ze stażem pracy 30 lat i więcej – 3,7% (35 osób) ogółu zarejestrowanych bezrobotnych.

Wykres 8. Bezrobotni według stażu pracy.



Wykres 9. Zmiany w strukturze bezrobotnych według stażu pracy w stosunku do 2019 roku.



Zmiany liczbowe w strukturze bezrobotnych według stażu pracy w stosunku do 2019 roku przedstawia poniższa tabela.

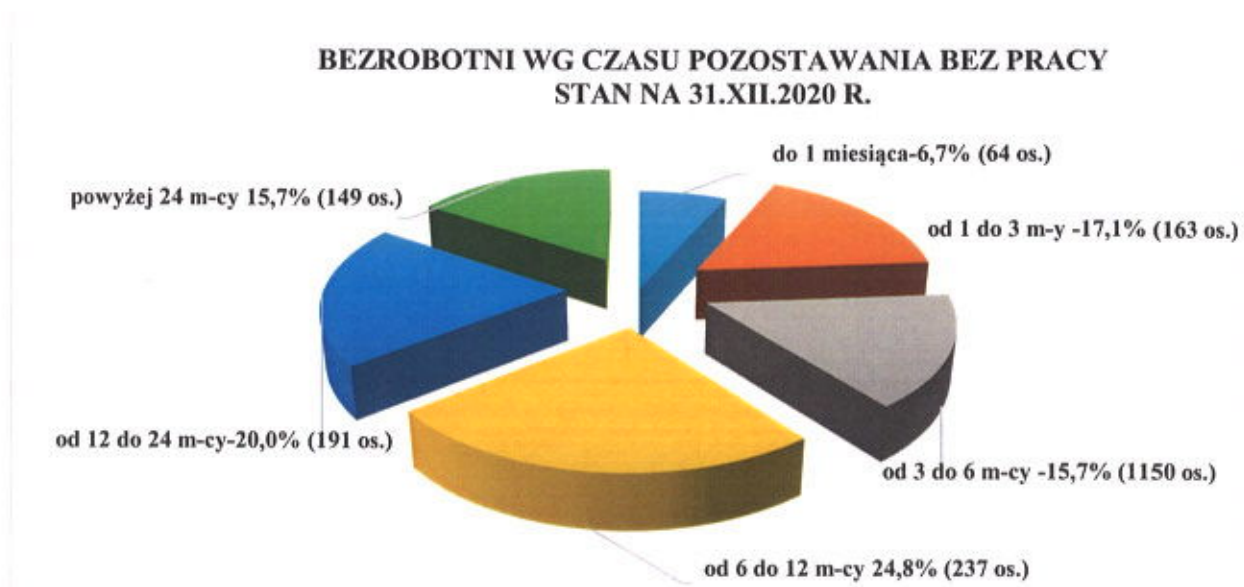
Tabela 9. Zmiany liczbowe w strukturze według stażu pracy w stosunku do 2019 roku.

	Bezrobotni według stażu pracy						
	do 1 roku	od 1 roku do 5 lat	od 5 lat do 10 lat	od 10 lat do 20 lat	od 20 lat do 30 lat	30 lat i więcej	bez stażu pracy
31.XII.2019 r.	104	234	106	116	74	35	90
31.XII.2020 r.	129	306	168	138	68	35	110

#### 4.4. Bezrobotni wg czasu pozostawania bez pracy

W strukturze zarejestrowanych osób bezrobotnych według czasu pozostawania bez pracy koniec grudnia w 2020 roku najbardziej liczną grupą były osoby od 6 do 12 miesięcy – 24,8% (237 osób) i od 12 do 24 miesięcy – 20,0% (191 osób). Dość pokaźną grupę stanowiły także osoby pozostające bez pracy od 1 do 3 miesięcy – 17,1% (163 osoby). Natomiast najmniejszą grupę stanowiły osoby do 1 miesiąca – 6,7% (64 osoby).

Wykres 10. Bezrobotni według czasu pozostawania bez pracy.



Wykres 11. Zmiany w strukturze osób bezrobotnych według czasu pozostawania bez pracy w stosunku do 2019 roku.

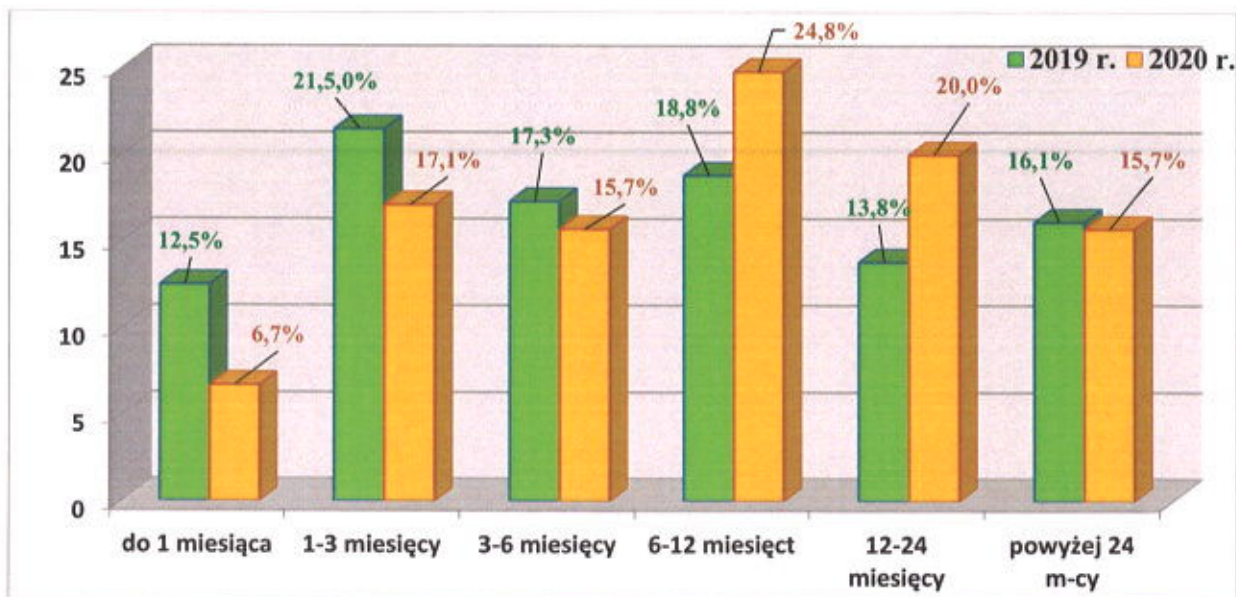
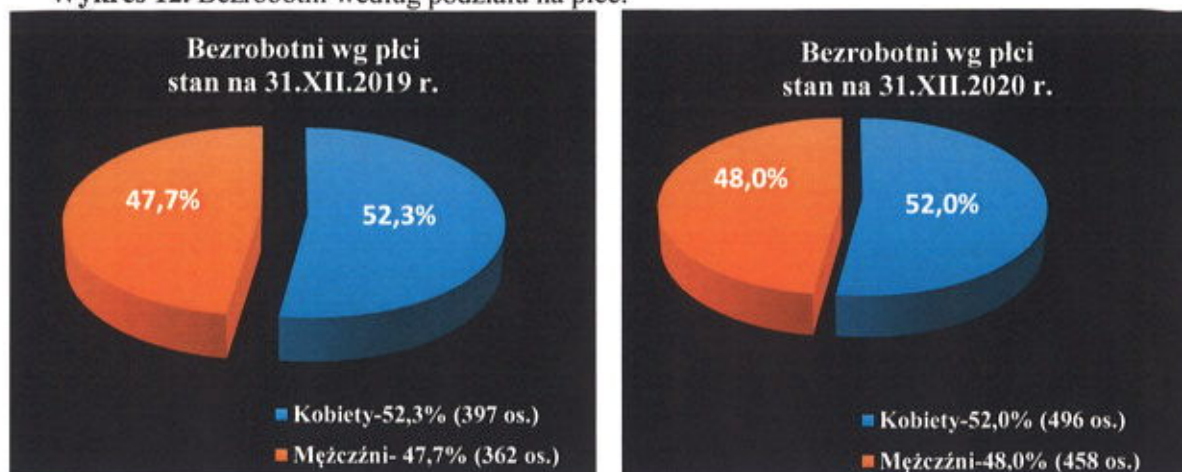


Tabela 10. Zmiany liczbowe w strukturze bezrobotnych według czasu pozostawania bez pracy w stosunku do 2019 roku.

	Bezrobotni według czasu pozostawania bez pracy					
	do 1 miesiąca	od 1 do 3 m-cy	od 3 do 6 m-cy	od 6 do 12 m-cy	od 12 do 24 m-cy	powyżej 24 m-cy
31.XII.2019 r.	95	163	131	143	105	122
31.XII.2020 r.	64	163	150	237	191	149

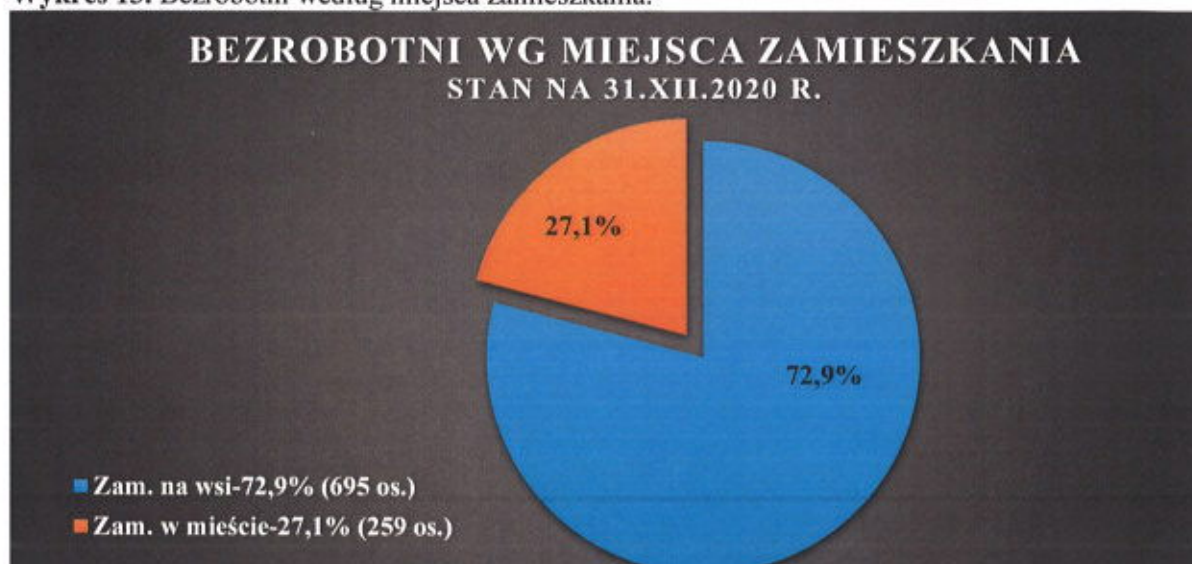
#### 4.5. Bezrobotni wg płci

Wykres 12. Bezrobotni według podziału na płeć.



#### 4.6. Bezrobotni wg miejsca zamieszkania

Wykres 13. Bezrobotni według miejsca zamieszkania.



#### 4.7. Osoby niepełnosprawne

Na dzień 31 grudnia 2020 r. w rejestrze osób bezrobotnych, niepełnosprawnych było 51 osób, w tym:

- 1) 2 osoby – ze znacznym stopniem niepełnosprawności,
- 2) 14 osób – z umiarkowanym stopniem niepełnosprawności,
- 3) 35 osób – z lekkim stopniem niepełnosprawności.

Wśród niepełnosprawnych bezrobotnych zarejestrowanych najliczniejszą grupę stanowili:

- 1) 19 osób – z wykształceniem zasadniczym zawodowym,
- 2) 45 osób – poprzednio pracujących,
- 3) 20 osób – pozostających bez pracy powyżej 12 miesięcy.

Osoby niepełnosprawne poszukujące pracy to osoby z orzeczoną stopniem niepełnosprawności, które są uprawnione do pobierania renty lub innych świadczeń z tytułu stopnia niepełnosprawności bądź pozostają w zatrudnieniu.

Wśród 23 osób niepełnosprawnych poszukujących pracy zarejestrowanych na dzień 31 grudnia 2020 roku to:

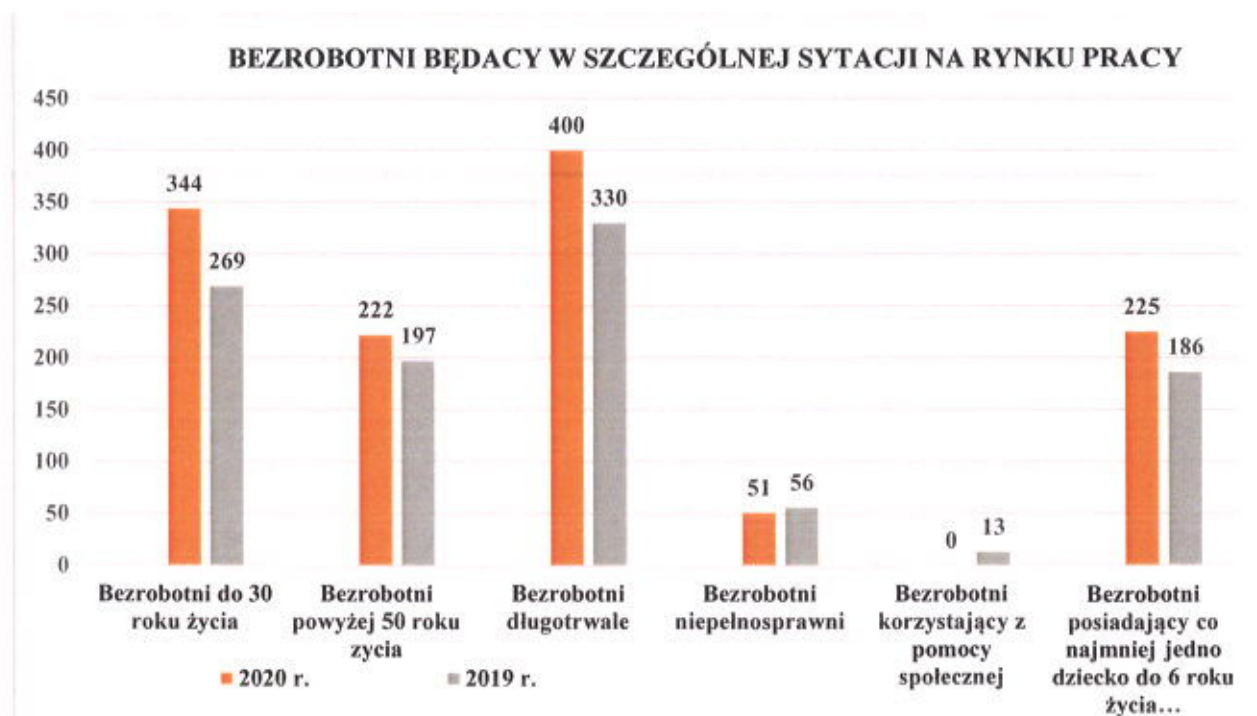
- 1) 12 osób – ze znacznym stopniem niepełnosprawności,
- 2) 10 osób – z umiarkowanym stopniem niepełnosprawności,
- 3) 1 osoba – z lekkim stopniem niepełnosprawności.

4.8. Bezrobotni będących w szczególnej sytuacji na rynku pracy wg stanu na koniec 2019 i 2020 roku.

Tabela 11.

L.p.	OSOBY BEZROBOTNE	Liczba osób	
		2019 r.	2020 r.
1.	Bezrobotni ogółem	759	954
2.	Bezrobotni będących w szczególnej sytuacji na rynku pracy ogółem	664	816
	Udział % osób bezrobotnych będących w szczególnej sytuacji na rynku pracy w ogólnej liczbie bezrobotnych	87,48%	85,53%
3.	Bezrobotni do 30 roku życia	269	344
	w tym bezrobotni do 25 roku życia	149	188
4.	Bezrobotni powyżej 50 roku życia	197	222
5.	Bezrobotni długotrwale	330	400
6.	Bezrobotni niepełnosprawni	56	51
7.	Bezrobotni korzystający ze świadczeń z pomocy społecznej	13	0
8.	Bezrobotni posiadający co najmniej jedno dziecko do 6 roku życia lub co najmniej jedno dziecko niepełnosprawne do 18 roku życia,	186	225
9.	Bezrobotni bez kwalifikacji zawodowych	235	301
10.	Bezrobotni bez doświadczenia zawodowego	127	160

Wykres 14. Bezrobotni będący w szczególnej sytuacji na rynku pracy na koniec roku 2019 i 2020.



## 5. ZMIANY W POZIOMIE BEZROBOCIA („NAPLYW” – „ODPLYW”)

Zmiany w poziomie bezrobocia (fluktuacja) stanowią efekt działania dwóch zmiennych:

- 1) napływ do bezrobocia - liczba osób, które w danym okresie zostały zarejestrowane w urzędzie,
- 2) odpływ z bezrobocia - liczba osób, które w badanym okresie zostały z różnych przyczyn wyłączone z ewidencji osób bezrobotnych.

„Napływ” – w roku 2020 w Powiatowym Urzędzie Pracy w Wieruszowie status osoby bezrobotnej uzyskało ogółem **1.453 osoby** (w 2019 r.- 1.627 osób).

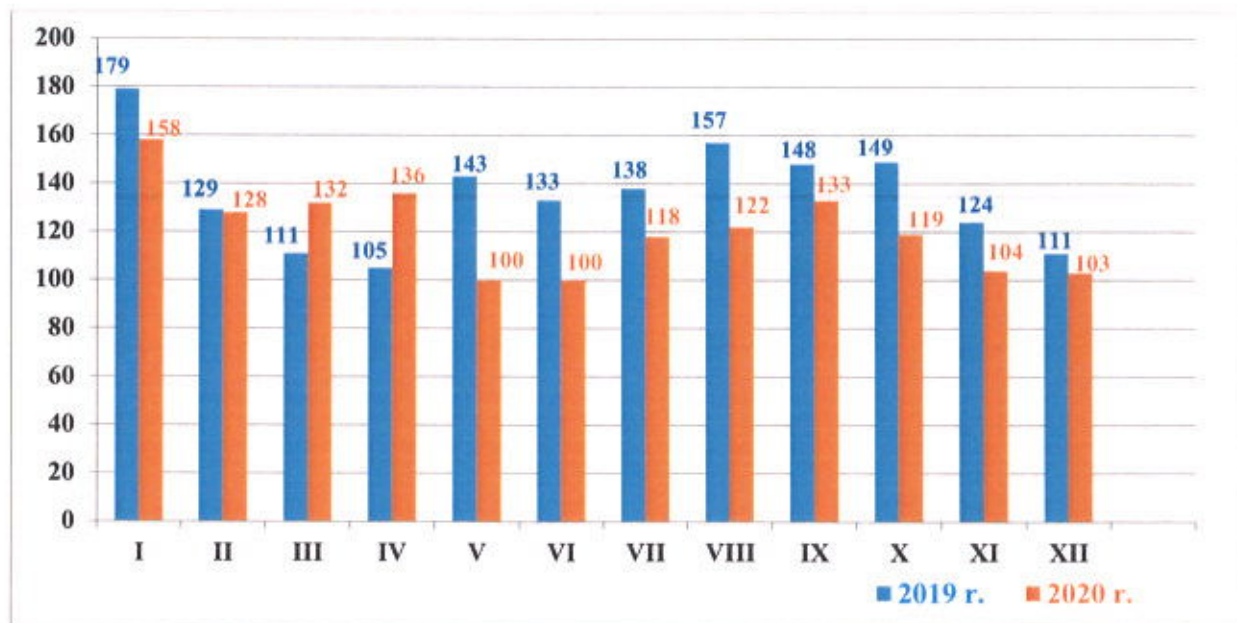
Pośród rejestrujących się bezrobotnych najliczniejsze grupy stanowiły osoby:

- 1) zamieszkali na wsi – 1.029 osób,
- 2) długotrwale bezrobotni – 289 osób,
- 3) bez kwalifikacji zawodowych – 436 osób,
- 4) bez doświadczenia zawodowego – 277 osób,
- 5) do 25 roku życia – 442 osoby,
- 6) do 30 roku życia – 742 osoby,
- 7) powyżej 50 roku życia – 217 osób,
- 8) dotychczas niepracujące – 181osób,
- 9) posiadające co najmniej jedno dziecko do 6 roku życia – 251 osób,
- 10) zwolnieni z przyczyn dotyczących zakładu pracy – 97 osób.

Tabela 12. „Napływ” osób bezrobotnych w poszczególnych miesiącach w 2019 i 2020 roku.

Rok	Miesiąc												Razem
	I	II	III	IV	V	VI	VII	VIII	IX	X	XI	XII	
2019	179	129	111	105	143	133	138	157	148	149	124	111	1.627
2020	158	128	132	136	100	100	118	122	133	119	104	103	1.453

Wykres 15. „Napływ” osób bezrobotnych w poszczególnych miesiącach w 2019 i 2020 roku.



„Odpływ” – w Powiatowym Urzędzie Pracy w Wieruszowie z ewidencji osób bezrobotnych w 2020 roku ogółem wyłączono **1.258 osób** (w 2019 r. - 1.723 osoby).

Podstawowe przyczyny odpływu z ewidencji, to:

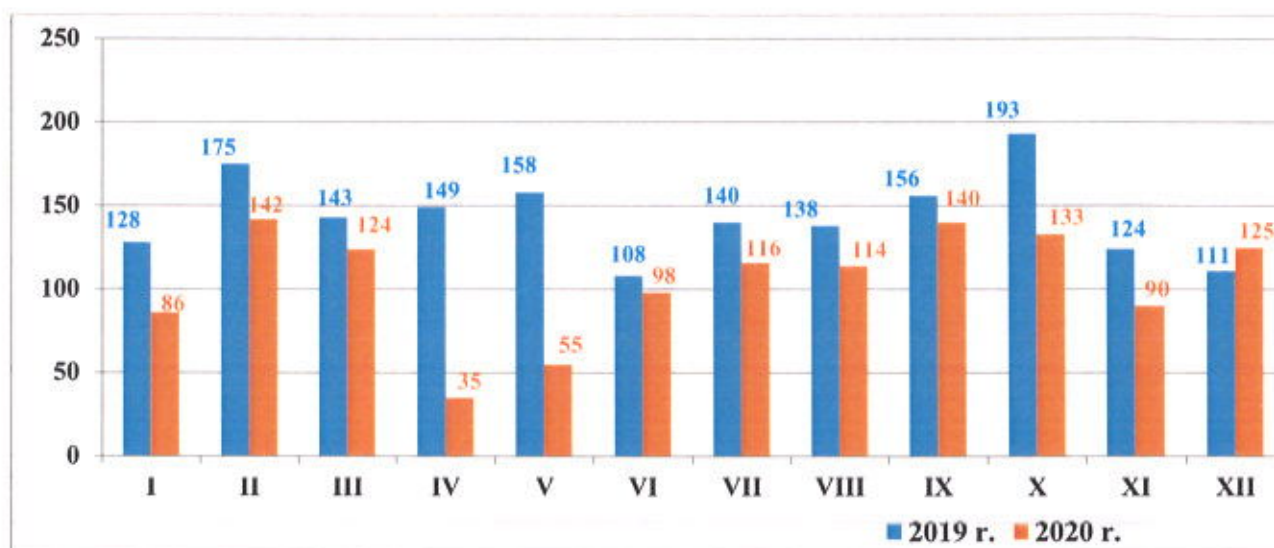
- **podjęcia pracy – 839 osób, w tym:**
  - prace interwencyjne – 17 osób,
  - roboty publiczne – 4 osoby,

- bon na zasiedlenie – 24 osoby,
- refundacja kosztów wyposażenia /doposażenia stanowiska pracy – 24 osoby,
- podjęcia działalności gospodarczej – 47 osób,
- nie stawienia się w powiatowym urzędzie pracy w wyznaczonym terminie – 80 osób,
- dobrowolna rezygnacja – 32 osoby,
- inne (podjęcie nauki, nabycie prawa do emerytury, świadczenia przedemerytalne, inne) – 127 osób.

Tabela 13. „Odplyw” osób bezrobotnych w poszczególnych miesiącach w 2019 i 2020 roku.

Rok	Miesiąc												Razem
	I	II	III	IV	V	VI	VII	VIII	IX	X	XI	XII	
2019	128	175	143	149	158	108	140	138	156	193	124	111	1.723
2020	86	142	124	35	55	98	116	114	140	133	90	125	1.258

Wykres 16. „Odplyw” osób bezrobotnych w poszczególnych miesiącach w 2019 i 2020 roku.



## 6. OBSŁUGA ADMINISTRACYJNA

W związku z obsługą administracyjną osób bezrobotnych i poszukujących pracy Powiatowy Urząd Pracy w Wieruszowie w 2020 roku wydał:

- 1) 3.592 decyzje administracyjne,
- 2) 232 zaświadczenia (celem przedłożenia w Ośrodku Pomocy Społecznej, Policji, Sądach, Spółdzielniach Mieszkaniowych, Bankach, ZUS i innych.).

W okresie od 1 stycznia 2020 r. do 31 grudnia 2020 r. przyznano:

- 1) 317 zasiłków dla osób bezrobotnych,
- 2) 51 dodatków aktywizacyjnych,
- 3) 177 stypendiów, z tego:
  - a) 10 stypendiów z tytułu szkolenia,
  - b) 167 stypendiów z tytułu odbywania stażu (w tym 1 stypendium w ramach środków PFRON).

### III. USŁUGI I INSTRUMENTY RYNKU PRACY

#### 1. POŚREDNICTWO PRACY

Pośrednictwo pracy jest jedną z podstawowych usług rynku pracy, realizowaną przez powiatowy urząd pracy na rzecz poszukujących pracy oraz pracodawców. Najważniejszymi działaniami podejmowanymi w ramach tej usługi jest pozyskiwanie od pracodawców ofert pracy, które następnie upowszechniane są do publicznej wiadomości w siedzibie urzędu, na stronie Internetowej urzędu, w Centralnej Bazie Ofert Pracy, a także poprzez inne środki masowego przekazu.

Głównym zadaniem pośrednictwa pracy jest pomoc bezrobotnym i poszukującym pracy w uzyskaniu odpowiedniego zatrudnienia oraz pomoc pracodawcom w pozyskaniu pracowników o odpowiednich kwalifikacjach.

W okresie od 1 stycznia do 31 grudnia 2020 roku do Powiatowego Urzędu Pracy w Wieruszowie wpłynęło łącznie **1.144 oferty pracy**, w tym **186** ofert pracy subsydiowanej (w 2019 r. 1.407 ofert pracy, w tym 319 ofert subsydiowanych).

#### ZAPOTRZEBOWANIE NA PRACĘ CUDZOZIEMCÓW

Urząd pracy rejestruje oświadczenia pracodawców o zamiarze powierzenia wykonywania pracy obywatelom Republiki Armenii, Gruzji, Mołdawii, Federacji Rosyjskiej, Ukrainy, Białorusi. Do końca grudnia 2020 roku w Powiatowym Urzędzie Pracy w Wieruszowie **zarejestrowano 1.528 oświadczeń** (w całym 2019 r. – 1.288 oświadczeń). Dla obywateli Ukrainy – 1.331 oświadczeń, dla obywateli Gruzji – 139 oświadczeń, dla obywateli Białorusi – 20 oświadczeń, dla obywateli Mołdawii – 24 oświadczeń, dla obywateli Rosji – 7 oświadczeń, dla obywateli Armenii – 7 oświadczeń.

Natomiast wniosków na zezwolenia na pracę sezonową do PUP w Wieruszowie wpłynęło 55, z czego wydano 28 zaświadczeń o wpisie do ewidencji wniosków. Wydano również 39 decyzji o zezwoleniu na prace sezonowe, 9 decyzji o uchyleniu zezwolenia na prace sezonowe oraz 4 decyzje o umorzeniu postępowania w sprawie zezwolenia na prace sezonowe.

Ponadto pracodawcy, którzy ubiegają się o wydanie zezwolenia na pracę dla cudzoziemców u wojewody zobligowani są dołączyć informację wydaną przez urząd pracy o braku możliwości zaspokojenia potrzeb kadrowych wśród bezrobotnych i poszukujących pracy, tak zwany test rynku pracy. W związku z tą procedurą ubiegania się o zezwolenie, wydawane przez wojewodę na pracę lub pobyt i pracę dla cudzoziemców wykonano **105 testów** rynku pracy na podstawie których **wydano 660 informacji starosty** dotyczące możliwości zaspokojenia potrzeb kadrowych podmiotu powierzającego wykonywanie pracy cudzoziemcowi.

#### 2. PORADNICTWO ZAWODOWE

Głównym zadaniem poradnictwa zawodowego jest pomoc bezrobotnym i poszukującym pracy w wyborze odpowiedniego zawodu i miejsca zatrudnienia.

1. Poradnictwo zawodowe polega na udzielaniu:

- 1) bezrobotnym i poszukującym pracy pomocy w wyborze odpowiedniego zawodu lub miejsca pracy oraz w planowaniu rozwoju kariery zawodowej, a także na przygotowywaniu do lepszego radzenia sobie w poszukiwaniu i podejmowaniu pracy, w szczególności na:
  - a) udzielaniu informacji o zawodach, rynku pracy, możliwościach szkolenia i kształcenia, umiejętnościach niezbędnych przy aktywnym poszukiwaniu pracy i samozatrudnieniu,
  - b) udzielaniu porad z wykorzystaniem standaryzowanych metod ułatwiających wybór zawodu, zmianę kwalifikacji, podjęcie lub zmianę pracy, w tym badaniu kompetencji, zainteresowań i uzdolnień zawodowych,

2. Poradnictwo zawodowe jest realizowane zgodnie z zasadami:

- 1) dostępności;
- 2) dobrowolności;
- 3) równości bez względu na płeć, wiek, niepełnosprawność, rasę, pochodzenie etniczne, narodowość, orientację seksualną, przekonania polityczne wyznaczenie religijne lub przynależność związkową;

- 4) swobody wyboru zawodu i miejsca zatrudnienia;
  - 5) bezpłatności;
  - 6) poufności i ochrony danych.
3. Poradnictwo zawodowe jest świadczone w formie porady indywidualnej lub grupowej.

W 2020 roku z poradnictwa zawodowego skorzystało łącznie 158 osób w ramach porady indywidualnej, natomiast 3 osoby skorzystały z indywidualnej informacji zawodowej.

### 3. ROZWÓJ ZAWODOWY – SZKOLENIA I BONY SZKOLENIOWE

Szkolenia dla osób bezrobotnych i poszukujących pracy są formą aktywizacji zawodowej finansowaną przez urząd pracy, prowadzoną w formie kursu obejmującego przeciętnie nie mniej niż 25 godzin zegarowych w tygodniu,

Szkolenia, jako forma wspierająca zatrudnienie polegają na udzieleniu osobom bezrobotnym, poszukującym pracy i zagrożonym utratą pracy pomocy w uzyskaniu nowych kwalifikacji dostosowanych do potrzeb rynku pracy i obejmują:

- przyuczenie do zawodu,
- przekwalifikowanie (zmianę zawodu),
- podwyższenie kwalifikacji zawodowych.

Powiatowy Urząd Pracy w Wieruszowie w 2020 roku realizował szkolenia w trybie indywidualnym tzn. na wniosek bezrobotnego, głównie pod potrzeby lokalnego rynku. W szkoleniu uczestniczyło łącznie 10 osób, w tym 8 osób w ramach bonu szkoleniowego.

Bon szkoleniowy jest instrumentem aktywizacji bezrobotnych do 30. roku życia, stanowiącym gwarancję skierowania bezrobotnego **na wskazane przez niego szkolenie** oraz opłacenia kosztów, które zostaną poniesione w związku z podjęciem szkolenia.

**Tabela 16. Nazwa szkoleń oraz liczba osób przeszkolonych.**

L.p.	Nazwa szkolenia	Liczba osób
1.	Kurs fryzjerski Barber	1
2.	Kurs prawa jazdy kat. C E z kwalifikacją wstępną przyspieszony	2
3.	Kurs spawania MAG – 135; TIG – 141	1
4.	Kurs - trener personalny PRO GOLD	1
5.	Kurs spawania stali metodą MAG - 135	1
6.	Kurs operator maszyn do robót ziemnych	1
7.	Kurs prawa jazdy kat. C	1
8.	Kurs kwalifikacji wstępnej przyspieszonej	1
9.	Kurs AeroGrau w motoryzacji	1
	<b>Razem</b>	<b>10</b>

### 4. STAŻE I BONY STAŻOWE

**STAŻ I BON STAŻOWY – to nabywanie przez bezrobotnego umiejętności praktycznych do wykonywania pracy, poprzez wykonywanie zadań w miejscu pracy, bez nawiązania stosunku pracy z pracodawcą.**

Bon stażowy jest instrumentem aktywizacji bezrobotnych do 30. roku życia, stanowiącym gwarancję skierowania do odbycia stażu u pracodawcy wskazanego przez bezrobotnego **na okres 6 miesięcy**, o ile pracodawca zobowiąże się do zatrudnienia bezrobotnego po zakończeniu stażu przez okres 6 miesięcy.

W 2020 roku staże realizowano w ramach:

- 1) środków Funduszu Pracy (z wyłączeniem środków EFS),



- 2) środków EFS – Program Operacyjny Wiedza Edukacja Rozwój 2014-2020,
- 3) środków EFS – Regionalny Program Operacyjny 2014-2020.,
- 4) środków rezerwy Funduszu Pracy – Program aktywizacji zawodowej bezrobotnych zamieszkujących na wsi,
- 5) środków Państwowego Funduszu Rehabilitacji Osób Niepełnosprawnych.

**Zawarto łącznie 161 umów i skierowano 167 osób** (w 2019 r. 227 osób).

Organizowane przez urząd pracy staże cieszą się od wielu lat największą popularnością zarówno wśród pracodawców jak i bezrobotnych.

## 5. PRACE INTERWENCYJNE

**Prace interwencyjne – oznaczają zatrudnienie bezrobotnego przez pracodawcę z częściowym dofinansowaniem pracodawcy wynagrodzenia przez urząd pracy. Celem jest ułatwienie bezrobotnym powrotu na rynek pracy.**

W 2020 r. Powiatowy Urząd Pracy w Wieruszowie zawarł łącznie 17 umów i 4 porozumienia z 13 pracodawcami. Łącznie skierowano **17 osób bezrobotnych** (w 2019 r. – 36 wniosków, 30 umów i 2 porozumienia oraz skierowano łącznie 35 osób bezrobotnych).

## 6. ROBOTY PUBLICZNE

**Roboty publiczne oznaczają zatrudnienie bezrobotnego w okresie nie dłuższym niż 12 miesięcy przy wykonywaniu prac finansowanych lub dofinansowanych ze środków samorządu terytorialnego, budżetu państwa, funduszy celowych, organizacji pozarządowych, spółek wodnych i ich związków.**

Roboty publiczne mogą być organizowane przez:

- powiaty (z wyłączeniem prac organizowanych w urzędach pracy),
- gminy,
- organizacje pozarządowe statutowo zajmujące się problematyką ochrony środowiska, kultury, oświaty, kultury fizycznej i turystyki, opieki zdrowotnej, bezrobocia oraz pomocy społecznej,
- spółki wodne i ich związki.

**W ramach robót publicznych w 2020 roku zawarto 2 umowy i 1 porozumienie. Skierowano 3 osoby** (2019 r. - 2 umowy i 1 porozumienie, skierowano 3 osoby.).

## 7. DOFINANSOWANIE PODJĘCIA DZIAŁALNOŚCI GOSPODARCZEJ

Dofinansowanie podjęcia działalności gospodarczej – jest to forma wsparcia, która może być udzielana bezrobotnemu lub poszukującemu pracy niepozostającemu lub niewykonującemu innej pracy zarobkowej opiekunom osoby niepełnosprawnej, z wyłączeniem opiekunów osoby niepełnosprawnej pobierających świadczenie pielęgnacyjne lub specjalny zasiłek opiekuńczy na podstawie przepisów o świadczeniach rodzinnych, lub zasiłek dla opiekuna na podstawie przepisów o ustaleniu i wypłacie zasiłków dla opiekunów, absolwentom centrum integracji społecznej oraz absolwentom klubów integracji społecznej.

W 2020 roku wsparcie w postaci przyznania jednorazowo środków na podjęcie działalności gospodarczej, w tym na pokrycie kosztów pomocy prawnej, konsultacji i doradztwa związanych z podjęciem tej działalności, w wysokości określonej w umowie, nie wyższej jednak niż 6-krotnej wysokości przeciętnego wynagrodzenia otrzymały **52 osoby** bezrobotne (w 2019 r. – 73 osoby).

## 8. REFUNDACJA KOSZTÓW WYPOSAŻENIA LUB DOPOSAŻENIA STANOWISKA PRACY

Refundacja kosztów wyposażenia lub doposażenia stanowiska pracy to pomoc finansowa udzielana przez Powiatowy Urząd Pracy w związku z utworzeniem lub doposażeniem stanowiska pracy i zatrudnieniem na tym stanowisku skierowanej osoby bezrobotnej przez okres 24 miesięcy.

W 2020 r. w ramach refundacji kosztów wyposażenia lub doposażenia stanowiska pracy utworzono łącznie **11 stanowisk pracy** (w 2019 r. 12 stanowiska pracy).

## 9. BON NA ZASIEDLENIE

Forma ta adresowana jest do osób bezrobotnych do 30 roku życia podejmujących poza miejscem dotychczasowego zamieszkania zatrudnienie bądź inną pracę zarobkową lub działalność gospodarczą jeżeli z tytułu ich wykonywania będzie osiągał wynagrodzenie lub przychód w wysokości co najmniej minimalne wynagrodzenie za pracę brutto oraz będzie podlegał ubezpieczeniom społecznym. Środki finansowe: (nie wyższe niż 200% przeciętnego wynagrodzenia za pracę) przyznane w ramach bonu na zasiedlenie przeznaczone są na pokrycie kosztów zamieszkania w miejscu oddalonym od dotychczasowego co najmniej 80 km lub czas dojazdu do tej miejscowości i powrotu do miejsca dotychczasowego zamieszkania przekracza łącznie 3 godz. dziennie.

W 2020 roku bon na zasiedlenie przyznano **26 osobom bezrobotnym** (w 2019 r. 40 osobom)

## 10. REFUNDACJA KOSZTÓW OPIEKI NAD DZIECKIEM

Osobie bezrobotnej posiadającej co najmniej 1 dziecko do 6 roku życia lub co najmniej 1 dziecko niepełnosprawne do 18 roku życia po udokumentowaniu poniesionych kosztów można zrefundować koszty opieki nad dzieckiem lub dziećmi do lat 7.

W 2020 roku z refundacji kosztów opieki nad dzieckiem skorzystały **3 osoby bezrobotne**.

## 11. BON ZATRUDNIENIOWY

Bon zatrudnieniowy stanowi gwarancję zrefundowania pracodawcy części kosztów wynagrodzenia i składek na ubezpieczenia społeczne w związku z zatrudnieniem bezrobotnego posiadacza bonu. Osoba bezrobotna zarejestrowana w wieku do 30 roku życia jeśli znalazła pracodawcę chętnego zatrudnić ją na okres 18 miesięcy to może złożyć w urzędzie wniosek o bon zatrudnieniowy.

W 2020 roku bon zatrudnieniowy przyznano 1 osobie bezrobotnej (w 2019 roku również 1 osoba otrzymała bon zatrudnieniowy).

## 12. KRAJOWEGO FUNDUSZ SZKOLENIOWY (KFS)

Krajowy Fundusz Szkoleniowy stanowi wydzieloną część Funduszu Pracy, przeznaczoną na dofinansowanie kształcenia ustawicznego pracowników i pracodawców, podejmowanego z inicjatywy lub za zgodą pracodawcy. Celem utworzenia KFS jest zapobieganie utracie zatrudnienia przez osoby pracujące z powodu kompetencji nieadekwatnych do wymagań dynamicznie zmieniającej się gospodarki. Zwiększenie inwestycji w potencjał kadrowy powinno poprawić zarówno pozycję firm jak i samych pracowników na konkurencyjnym rynku pracy.

**W ramach środków z Krajowego Funduszu Szkoleniowego w 2020 r. podpisano 43 umowy z 41 pracodawcami i przeszkolono łącznie 120 pracowników i 11 pracodawców.**

## 13. ŚRODKI Z PAŃSTWOWEGO FUNDUSZU REHABILITACJI OSÓB NIEPEŁNOSPRAWNYCH

Ze środków PFRON mogą być finansowane wydatki na instrumenty lub usługi rynku pracy określone w ustawie o promocji, w odniesieniu do osób niepełnosprawnych zarejestrowanych jako poszukujące pracy niepozostające w zatrudnieniu.

W ramach posiadanych środków, Powiatowy Urząd Pracy w Wieruszowie w 2020 roku skierował 1 osobę niepełnosprawne na staż (w 2019 r. 3 osoby).

#### IV. REALIZACJA PROJEKTÓW RYNKU PRACY

1. Środki Funduszu Pracy (z wyłączeniem środków EFS)	- 938.176,00 zł
2. Środki z EFS w ramach Programu Operacyjnego Wiedza Edukacja Rozwój 2014-2020. (PO WER)	- 1.361.211,06 zł
3. Środki z EFS w ramach Regionalnego Programu Operacyjnego 2014-2020.	- 1.988.804,63zł
4. Środki z rezerwy ministra na finansowanie Programu aktywizacji zawodowej bezrobotnych zamieszkujących na wsi	- 140.000,00 zł
<b>Aktywizacja osób bezrobotnych + zadania związane z COVID-19 RAZEM</b>	<b>4.428.191,69 zł</b>
5. Rezerwa środków Funduszu Pracy – Program przeciwdziałania skutkom COVID-19	- 17.034.324,58 zł
6. Dotacja z budżetu dla mikro i małych przedsiębiorców – Program przeciwdziałania COVID-19	- 220.000,00 zł
<b>Środki na realizację zadań przeciwdziałania COVID-19 RAZEM</b>	<b>17.254.324,58 zł</b>
7. Krajowy Fundusz– Szkoleniowy	- 270.000,00 zł
8. Środki z Państwowego Funduszu Rehabilitacji Osób Niepełnosprawnych	- 8.270,00 zł
9. Środki Funduszu Pracy na finansowanie innych fakultatywnych zadań	- 191.319,00 zł
<b>RAZEM</b>	<b>22.152.105,27 zł</b>

#### FORMY AKTYWIZACJI ZAWODOWEJ ORAZ PODZIAŁ ŚRODKÓW FUNDUSZU PRACY W 2020 ROKU (z wyłączeniem środków EFS)

Tabela Nr 17.

L.p.	Forma wsparcia	Kwota środków FP w zł	Wykorzystanie	Liczba osób
1.	Staże (stypendia stażowe)	331.176,00	328.845,15	55
2.	Bony stażowe+premia dla organizatora	4.000,00	3.891,94	----
3.	Prace interwencyjne	65.000,00	64.686,27	13
4.	Refundacja wyposażenia lub doposażenia stanowiska pracy	120.000,00	120.000,00	9
5.	Jednorazowe środki na podjęcie działalności gospodarczej	225.000,00	126.000,00	14
6.	Szkolenia bezrobotnych + stypendia szkol.	30.000,00	22.507,61	2
7.	Bony szkoleniowe	40.000,00	28.827,90	8
8.	Bon na zasiedlenie	66.000,00	66.000,00	11
9.	Roboty publiczne	31.000,00	30.026,97	3
10.	Refundacja kosztów opieki nad dzieckiem do lat 6 lub osobą zależną	2.000,00	1.460,04	3
11.	Dofinansowanie studiów podyplomowych	9.000,00	0,00	----
12.	Bon zatrudnieniowy	13.000,00	12.806,15	1
13.	Koszty badań lekarskich	2.000,00	0,00	---
	<b>RAZEM</b>	<b>938.176,00</b>	<b>805.052,03 85,81 %</b>	<b>119</b>

**ŚRODKI Z EUROPEJSKIEGO FUNDUSZU SPOŁECZNEGO  
W RAMACH PROGRAMU OPERACYJNEGO WIEDZA EDUKACJA ROZWÓJ  
(PO WER) 2014-2020**

Tabela 18.

L.p.	Forma wsparcia	Kwota (limit) środków w zł	Wykorzystanie	Liczba osób
1.	Staże	439.911,06	438.873,96	66
2.	Jednorazowe środki na podjęcie działalności gospodarczej	300.000,00	254.000,00	18
3.	Bon na zasiedlenie	60.000,00	59.406,59	10
4.	COVID-19 – dofinansowanie kosztów działalności dla samozatrudnionych	100.800,00	99.840,00	---
5.	COVID-19 – dofinansowanie kosztów wynagrodzeń oraz składki ZUS	460.500,00	459.895,56	---
	<b>RAZEM</b>	<b>1.361.211,06</b>	<b>1.312.016,11 96,39 %</b>	<b>94</b>

**ŚRODKI Z EUROPEJSKIEGO FUNDUSZU SPOŁECZNEGO  
W RAMACH REGIONALNEGO PROGRAMU OPERACYJNEGO (RPO) 2014-2020**

Tabela 19.

L.p.	Forma wsparcia	Kwota (limit) środków w zł	Wykorzystanie	Liczba osób
1.	Staże	372.689,21	323.985,76	41
2.	Prace interwencyjne	50.000,00	35.262,78	4
3.	Refundacja wyposażenia lub doposażenia stanowiska pracy	15.000,00	14.900,00	1
4.	Jednorazowe środki na podjęcie działalności gospodarczej	250.000,00	199.000,00	15
5.	COVID-19 – dofinansowanie kosztów działalności dla samozatrudnionych	428.000,00	423.540,00	---
6.	COVID-19 – dofinansowanie kosztów wynagrodzeń oraz składki ZUS	873.115,42	872.161,17	---
	<b>RAZEM</b>	<b>1.988.804,63</b>	<b>1.868.849,71 93,97 %</b>	<b>61</b>

**ŚRODKÓW FP REZERWA MINISTRA – PROGRAM AKTYWIZACJA ZAWODOWA  
BEZROBOTNYCH ZAMIESZKUJĄCYCH NA WSI**

Tabela 20.

L.p.	Forma aktywizacji	Kwota (limit) środków FP w zł	Wykorzystanie	Liczba osób
1.	Staże	18.000,00	17.867,76	4
2.	Jednorazowe środki na podjęcie działalności gospodarczej	68.000,00	68.000,00	5
3.	Refundacja wyposażenia lub doposażenia stanowiska pracy	30.000,00	15.000,00	1
4.	Bon na zasiedlenie	24.000,00	24.000,00	4
	<b>RAZEM</b>	<b>140.000,000</b>	<b>124.867,76 89,19 %</b>	<b>14</b>

**ŚRODKI KRAJOWEGO FUNDUSZU SZKOLENIOWEGO**

Tabela 21.

L.p.	Forma wsparcia	Kwota (limit) środków KFS w zł	Wykorzystanie	Liczba przeszkolonych
1.	Szkolenia pracowników i pracodawców	270.000,00	268.202,40 zł 99,33 %	120 pracowników 11 pracodawców

**ŚRODKI Z PAŃSTWOWEGO FUNDUSZU REHABILITACJI OSÓB NIEPEŁNOSPRAWNYCH**

Tabela 22.

L.p.	Forma wsparcia	Kwota (limit) środków w zł	Wykorzystanie	zaktywizowanych
1.	Staże (osoby niepełnosprawne poszukujące pracy nie pozostające w zatrudnieniu)	8.270,00	8.260,23 99,88 %	1 os.

**ŚRODKI REZERWY FUNDUSZU PRACY NA REALIZACJĘ ZADAŃ ZWIĄZANYCH  
Z ZAPOBIEGANIEM, PRZECIWDZIAŁANIEM I ZWALCZANIEM COVID-19, INNYCH CHOROÓB  
ZAKAŻNYCH ORAZ WYWOŁANYCH NIMI SYTUACJI KRYZYSOWYCH**

Tabela Nr 23.

L.p.	Nazwa zadania	Kwota (limit) środków FP w zł	Wykorzystanie
1.	Niskooprocentowana pożyczka z Funduszu Pracy dla mikroprzedsiębiorców	11.000.000,00	9.968.598,25
2.	Dofinansowanie części kosztów wynagrodzeń pracowników i składek ZUS dla mikroprzedsiębiorców, małych i średnich przedsiębiorców	4.552.324,58	3.515.968,66
3.	Dofinansowanie części kosztów prowadzenia działalności gospodarczej dla przedsiębiorców samozatrudnionych	1.282.000,00	865.800,00
4.	Dofinansowanie części kosztów wynagrodzeń pracowników dla organizacji pozarządowych	200.000,00	101.082,20
	<b>RAZEM</b>	<b>17.034.324,58</b>	<b>14.451.449,11</b>
	Dotacja z budżetu dla mikro i małych przedsiębiorców	220.000,00	130.000,00

W ramach posiadanych środków w 2020 r., aktywizacją zawodową objęto i udzielono wsparcia łącznie – 289 osobom bezrobotnym, w tym 1 osobie niepełnosprawnej poszukującym pracy nie pozostającym w zatrudnieniu oraz 120 pracownikom i 11 pracodawcom ze środków Krajowego Funduszu szkoleniowego. Ponadto w ramach zadań przeciwdziałania COVID-19, na realizację działań osłonowych wypłacono łącznie – 16.436.885,84 zł.

**ŚRODKI FUNDUSZU PRACY NA FINANSOWANIE INNYCH FAKULTATYWNYCH ZADAŃ**

Tabela 24.

Lp.	Rodzaj wydatkowania	Kwota (limit) środków FP w zł	Wykorzystanie
1.	Koszty obsługi systemu teleinformatycznego	99.290,00	96.090,23
2.	Informacja i poradnictwo zawodowe	2.000,00	344,40
3.	Koszty szkolenia pracowników PUP	5.000,00	2.479,00
4.	Koszty komunikacji, przyznawania świadczeń dla osób bezrobotnych (opłaty za przesyłki pocztowe, zakup druków, rozmowy tel.	54.529,00	46.702,09
5.	Opłaty sądowe i komornicze	0,00	0,00
6.	Refundacja kosztów przejazdu członków Powiatowej Rady Rynku Pracy	500,00	135,42
7.	Koszty pośrednie realizowanego projektu POWER	30.000,00	29.509,20
	<b>RAZEM</b>	<b>191.319,00</b>	<b>175.260,34 91,61 %</b>

**ŚRODKI FUNDUSZU PRACY – WYDATKI NIELIMITOWANE**

Tabela 25.

L.p.	Rodzaj wydatkowania	Kwota (limit) środków w zł	Wykorzystanie
1.	Zasiłki dla bezrobotnych		1.634.102,85
2.	Składka ZUS od zasiłków dla bezrobotnych		430.239,56
3.	Dodatki aktywizacyjne		55.438,21
	<b>RAZEM</b>	<b>2.154.500,00</b>	<b>2.119.438,21 98,37 %</b>

**PODZIAŁ I WYKORZYSTANIE ŚRODKÓW FUNDUSZU PRACY  
NA FINANSOWANIE PROGRAMÓW NA RZECZ PROMOCJI ZATRUDNIENIA,  
ŁAGODZENIA SKUTKÓW BEZROBOCIA I AKTYWIZACJI ZAWODOWEJ,  
PRZECIWDZIAŁANIA SKUTKOM COVID 19, KRAJOWEGO FUNDUSZU  
SZKOLENIOWEGO**

W 2020 ROKU - wg. sprawozdania MRPiPS-02 oraz ksiąg rachunkowych dla Funduszu Pracy.

L.p.	Forma wsparcia	Kwota(limit) środków FP w zł.	Wykorzystanie	% wykorzysta nie środków	Liczba osób uczestniczących w danej formie wsparcia
1.	Staże	1.161.776,27	1.109.572,63	95,51	166
2.	Bon stażowy (w tym premia dla organizatora stażu)	4.000,00	3.891,94	97,30	---
3.	Prace interwencyjne	115.000,00	99.949,05	86,91	17
4.	Refundacja wyposażenia lub doposażenia stanowiska pracy	165.000,00	149.900,00	90,85	11
5.	Jednorazowe środki na podjęcie działalności gospodarczej	843.000,00	647.000,00	76,75	52
6.	Szkolenia bezrobotnych, w tym (stypendia .szkoleniowe + bony szkoleniowe)	70.000,00	51.335,51	73,34	10
7.	Dofinansowanie studiów podyplomowe	9.000,00	0,00	0,00	---
8.	Bon na zasiedlenie	150.000,00	149.406,59	99,60	25
9.	Roboty publiczne	31.000,00	30.026,97	96,86	3
10.	Refundacja kosztów opieki nad dzieckiem do lat 6 lub osobą zależną	2.000,00	1.460,04	73,00	3
11.	Bon zatrudnieniowy	13.000,00	12.806,15	98,51	1
13.	Koszty badań lekarskich	2.000,00	0,00	0,00	---
14.	COVID 19- Pożyczki dla mikro przedsiębiorców stowarzyszeń oraz organizacji pozarządowych	11.000.000,00	9.968.598,25	90,62	2013
15.	COVID 19-dofinansowanie części kosztów wynagrodzeń oraz składki ZUS dla przedsiębiorców	5.885.940,00	4.848.025,39	82,37	1580
16.	COVID 19-dofinansowanie dla samozatrudnionych na pokrycie bieżących kosztów działalności	1.810.800,00	1.389.180,00	76,72	260
17.	COVID 19-dofinans. części kosztów wynagrodzeń oraz składki ZUS stowarzyszeń oraz organizacji pozarządowej	200.000,00	101.082,20	50,54	22
18.	COVID 19- Dotacja dla przedsiębiorców na pokrycie kosztów działalności	220.000,00	130.000,00	59,09	26
<b>RAZEM</b>		<b>21.682.516,27</b>	<b>18.692.234,72</b>		
19.	Krajowy Fundusz Szkoleniowy	270.000,00	268.202,40	99,33	120 pracowników 11 pracodawców
<b>RAZEM</b>		<b>21.952.516,27</b>	<b>18.960.437,12</b>		

Analizując strukturę wydatków w 2020 roku, najczęściej wydano na realizację zadań z ustawy z dnia 2 marca 2020 r. o szczególnych rozwiązaniach związanych z zapobieganiem, przeciwdziałaniem i zwalczaniem COVID-19, innych chorób zakaźnych oraz wywołanych nimi sytuacji kryzysowych – **16.436.885,84 zł.** Natomiast na aktywizację zawodową wydano – **2.255.348,88 zł.**, a na zapobieganie utracie zatrudnienia przez osoby pracujące z powodu kompetencji nieadekwatnych do wymagań dynamicznie zmieniającej się gospodarki, zwiększenie inwestycji w potencjał kadrowy w ramach Krajowego Funduszu Szkoleniowego – **268.202,40 zł.**

## INFORMACJA O WYKONANYM BUDŻECIE W 2020 r.

a) Szczegółowa informacja na temat **otrzymanych środków finansowych**, z wyszczególnieniem źródeł pochodzenia

Rozdział	Źródła pochodzenia	Wartość w zł.
85156	- dotacja na składki na ubezpieczenia zdrowotne oraz świadczenia dla osób nie objętych obowiązkiem ubezpieczenia zdrowotnego	590.231,00
85395	- dotacja na świadczenia dla posiadaczy Karty Polaka	37.125,00
85333	Środki budżetowe: w tym: - dotacja z Funduszu Pracy: - środki z odszkodowania po zalaniu pomieszczeń urzędu: - pozostałe:	1.840.332,00  278.700,00 109.832,00 1.451.800,00
85322	Środki Funduszu Pracy (krajowe): w tym na: - zasiłki i dodatki aktywizacyjne dla bezrobotnych; - aktywne formy przeciwdziałaniu bezrobociu; - Środki FP Rezerwa Ministra - Program Aktywizacja Zawodowa Bezrobotnych Zamieszkałych Na WSI; - Rezerwa FP –na realizację zadań przeciwdziałania COVID – 19; - Dotacja z budżetu dla mikro i małych przedsiębiorców (przeciwdziałanie Covid 19) - wydatki fakultatywne; - Krajowy Fundusz Szkoleniowy:	20.948.319,58  2.154.500,00 938.176,00 140.000,00 17.034.324,58 220.000,00 191.319,00 270.000,00
85322	Środki na projekty współfinansowane ze EFS: W tym: - Projekt <b>PO WER</b> –Aktywizacja osób młodych pozostających bez pracy w powiecie wieruszowskim (V) :  - Projekt <b>RPO</b> –Aktywizacja osób po 29 roku życia pozostających bez pracy w powiecie wieruszowskim (V):	3.350.015,69  1.361.211,06  1.988.804,63
<b>RAZEM</b>		<b>26.766.023,27</b>

b) Szczegółowa informacja na temat **zrealizowanych wydatków**, z informacją o rodzajach wydatków:

**1. Rozdział 85156**

Rozdział	Przeznaczenie:	Limit posiadanych środków
85156	- składki na ubezpieczenia zdrowotne oraz świadczenia dla osób nie objętych obowiązkiem ubezpieczenia zdrowotnego	590.231,00
	<b>Rodzaj wydatków:</b>	<b>Zrealizowane wydatki: 97,85%</b>
	- składki zdrowotne za osoby bezrobotne bez prawa do zasiłku	577.543,75

**2. Rozdział 85395**

Rozdział	Przeznaczenie:	Limit posiadanych środków– 37.125,00 zł
85395	- Pozostała działalność – świadczenie dla posiadacza Karty Polaka –wydatki:	<b>Zrealizowano wydatki: 100% 37.125,00</b>

**3. Rozdział 85333**

Rozdział	Źródła pochodzenia	Limit posiadanych środków
85333	<b>Środki budżetowe:</b> w tym:	<b>1.840.332,00</b>
	- dotacja z Funduszu Pracy na wynagrodzenia, składki ZUS i inne wydatki: - pozostałe(środki z Powiatu Wieruszowskiego w tym z tyt. odszkodowania):	278.700,00 1.561.632,00
	<b>Rodzaj wydatków:</b>	<b>Zrealizowane wydatki w 97,50 %</b>
	1. Wynagrodzenia osobowe pracowników: 2. Składki na ubezpieczenia społeczne 3. Składki na Fundusz Pracy 4. Dodatkowe wynagrodzenie roczne 5. Wynagrodzenia bezosobowe	1.184.553,48 204.944,81 25.995,62 77.954,97 3.000,00
	1. <i>Razem wynagrodzenia i pochodne</i>	<b>1.496.448,88</b>
	2. <i>Świadczenia osobowe niezaliczane do wynagrodzeń</i>	<b>655,88</b>
	3. <i>Zakup materiałów i wyposażenia:</i> z tego:	<b>135.536,91</b>
	• materiały biurowe: • wyposażenie do pomieszczeń urzędu	13.457,54 59.489,07



<ul style="list-style-type: none"> <li>• materiały zakupione w celu przeprowadzenia bieżących remontów w 2020 r.</li> <li>• środki czystości:</li> <li>• publikacje książkowe i prenumeraty:</li> <li>• pozostałe materiały (części wymienne, pleksa, maseczki, rękawice, płyny antybakteryjne itp.)</li> </ul>	<p>52.424,58</p> <p>5.384,29</p> <p>410,85</p> <p>4.370,58</p>
<p>4. <i>Energii:</i> z tego:</p> <ul style="list-style-type: none"> <li>• energia elektryczna:</li> <li>• opłata za gaz do ogrzewania pomieszczeń</li> <li>• woda</li> </ul>	<p><b>25.550,20</b></p> <p>13.780,40</p> <p>11.200,11</p> <p>569,69</p>
<p>5. <i>Usług remontowych (konserwacja windy, remont pomieszczeń po zalaniu, przegląd instalacji grzewczej wraz z wymianą uszkodzonych elementów,</i></p>	<p><b>25.783,15</b></p>
<p>6. <i>Usług zdrowotnych: dot. pracowników</i></p>	<p><b>890,00</b></p>
<p>7. <i>Pozostałych usług:</i> w tym:</p> <ul style="list-style-type: none"> <li>• obsługa prawna:</li> <li>• obsługa w zakresie BHP:</li> <li>• ochrona mienia urzędu:</li> <li>• korzystanie z samochodu służbowego</li> <li>• wywóz ścieków, odpadów, niszczenie dokumentów</li> <li>• przesyłki korespondencji</li> <li>• przeglądy techniczne, sanitarne, pomiary</li> <li>• nadzór nad programem komputerowym, licencje</li> <li>• inne usługi (z tyt. wykon. pieczętek, montaż drzwi, podgrzewacza, montaż bariery ochronnej i inne drobne usługi</li> <li>• usługa dostępu do strony internet. BIP</li> <li>• obsługa informatyka</li> <li>• realizacja zadań inspektora ochrony danych osobowych</li> <li>• prowizje bankowe</li> </ul>	<p><b>66.812,00</b></p> <p>13.431,60</p> <p>3.600,00</p> <p>2.066,40</p> <p>722,20</p> <p>6.875,90</p> <p>272,10</p> <p>3.643,15</p> <p>2.271,20</p> <p>5.720,97</p> <p>648,48</p> <p>20.000,00</p> <p>7.200,00</p> <p>360,00</p>
<p>8. <i>Usług telekomunikacyjnych</i></p>	<p><b>1.828,40</b></p>
<p>9. <i>Wykonanie kosztorysu inwestorskiego po zalaniu pomieszczeń</i></p>	<p><b>492,00</b></p>
<p>10. <i>Ubezpieczenia mienia</i></p>	<p><b>1.329,18</b></p>
<p>11. <i>Odpisów na ZFŚS</i></p>	<p><b>34.363,61</b></p>
<p>12. <i>Podatku od nieruchomości</i></p>	<p><b>2.376,00</b></p>
<p>13. <i>Opłata z tytułu trwałego zarządu nieruchomości</i></p>	<p><b>1.331,91</b></p>
<p>14. <i>Opłata z tyt. Gospodarowania odpadami</i></p>	<p><b>260,32</b></p>
<p>15. <i>Szkoleń pracowników</i></p>	<p><b>735,00</b></p>
<p><i>Razem pozostałe wydatki:</i></p>	<p><b>297.288,68</b></p>
<p><b>ŁĄCZNIE:</b></p>	<p><b>1.794.393,44</b></p>

#### 4. Rozdział 85322

Rozdział	Źródła pochodzenia – środki krajowe	Limit posiadanych środków
85322	<b>Środki Funduszu Pracy:</b> w tym na: - zasiłki i dodatki aktywizacyjne dla bezrobotnych; - aktywne formy przeciwdziałaniu bezrobociu; - Środki FP Rezerwa Ministra - Program Aktywizacja Zawodowa Bezrobotnych Zamieszkałych na Wsi; - Rezerwa FP –na realizację zadań przeciwdziałania COVID-19 - Dotacja dla mikro i małych przedsiębiorców (przeciwdziałanie Covid 19): - wydatki fakultatywne: - Krajowy Fundusz Szkoleniowy:	<b>20.948.319,58</b>  2.154.500,00 938.176,00  140.000,00 17.034.324,58 220.000,00  191.319,00 270.000,00
<b>Wydatki nielimitowane- PLAN – 2.154.500,00</b>		
<i>Rodzaj wydatków:</i>		<i>Zrealizowane wydatki w 98,37 %</i>
1. Zasiłki dla bezrobotnych		1.634.102,85
2. Składka .ZUS od zasiłków dla bezrobotnych		430.239,56
3. Dodatki aktywizacyjne		55.095,80
<i>Razem</i>		<i>2.119.438,21</i>
<b>Aktywne formy przeciwdziałaniu bezrobociu( w tym środki z Rezerwy Ministra Program Aktywizacja Zawodowa Bezrobotnych Zamieszkałych na wsi) : PLAN- 1.078.176,00</b>		
<i>Rodzaj wydatków:</i>		<i>Zrealizowane wydatki w 86,25 %</i>
1. Stypendium staż		346.712,91
2. stypendium szkolenie + koszty szkoleń bezrobotnych		19.307,61
3. Bony stażowe		804,34
4. Bony szkoleniowe		28.827,90
5. Prace interwencyjne		64.686,27
6. Roboty publiczne		30.026,97
7. Doposażenie stanowiska pracy dla skier. Bezrobotnego		135.000,00
8. Jednorazowo przyznane środki na podjęcie działalności gospodarczej		194.000,00
9. Bony na zasiedlenie		90.000,00
10. Opieka nad dzieckiem do lat 7 lub osobą zależną,		1.460,04
11. Bon zatrudnieniowy		12.806,15
12. Egzaminy i licencje (szkolenia dla bezrobotnych)		3.200,00
13. Premia dla organizatora stażu w ramach bonu stażowego		3.087,60
<i>RAZEM</i>		<i>929.919,79</i>
<b>Krajowy Fundusz Szkoleniowy: - PLAN – 270.000,00</b>		
<i>Rodzaj wydatków:</i>		<i>Zrealizowane wydatki w 99,33 %</i>
1. Szkolenia pracowników i pracodawców w ramach KFS		268.202,40
<i>Razem</i>		<i>268.202,40</i>

<b>Środki na realizację zadań przeciwdziałania COVID -19 – 17.254.324,58</b>	
<i>Rodzaj wydatków:</i>	<i>Zrealizowane wydatki w 84,51 %</i>
1. Covid 19 – Pożyczki dla mikroprzedsiębiorców, stowarzyszeń i organizacji pozarządowych	9.968.598,25
2. Covid 19 – refundacja wynagrodzeń i składek ZUS	3.515.968,66
3. Covid 19 – refundacja wynagrodzeń i składek ZUS dla organizacji pozarządowych	101.082,20
4. Covid 19 – dofinansowanie kosztów dział. dla samozatrudnionych	865.800,00
5. Covid 19 – Dotacja dla przedsiębiorców	130.000,00
<b>Razem:</b>	<b>14.581.449,11</b>
<b>Wydatki Fakultatywne- PLAN- 191.319,00</b>	
<i>Rodzaj wydatków:</i>	<i>Zrealizowane wydatki w 91,61 %</i>
1. Koszty obsługi systemu teleinformatycznego	96.090,23
2. Informacja i poradnictwo zawodowe	344,40
3. Koszty szkolenia pracowników PUP	2.479,00
4. Koszty komunik i przyznawania świadczeń dla osób bezrobotnych (opłaty za przesyłki pocztowe, rozmowy telefoniczne zakup druków, kopert, papieru)	46.702,09
5. Opłaty sądowe i komornicze	0,00
6. Ref. kosztów przejazdu członków Powiatowej RRP	135,42
7. Koszty pośrednie realizowanego projektu POWER	29.509,20
<b>Razem:</b>	<b>175.260,34</b>

c) Informacje o zrealizowanych projektach z udziałem środków, o których mowa w art. 5 ust.1 pkt 2 i 3 ustawy z dnia 27 sierpnia 2009 r. o finansach publicznych z wyszczególnieniem środków krajowych.

<b>Rozdział</b>	<b>Źródła pochodzenia – środki EFS</b>	<b>Limit posiadanych środków</b>
<b>85322</b>	<b>Środki na projekty współfinansowane ze EFS:</b>	<b>3.350.015,69</b>
	W tym:	
	- Projekt <b>PO WER</b> –Aktywizacja osób młodych pozostających bez pracy w powiecie wieruszowskim (V) :	1.361.211,06
	- Projekt <b>RPO</b> –Aktywizacja osób po 29 roku życia pozostających bez pracy w powiecie wieruszowskim (V):	1.988.804,63
	<b>Projekt PO WER –Aktywizacja osób młodych pozostających bez pracy w powiecie wieruszowskim V: PLAN – 1.361.211.06</b>	
	<i>Rodzaj wydatków:</i>	<i>Zrealizowane wydatki w zł w 96,39 %</i>
	1. Jednorazowo przyznane środki na podjęcie działalności gospodarczej	254.000,00
	2. Stypendium Staż	438.873,96
	3. Bony na zasiedlenie	59.406,59

4. Covid 19- dofinansowanie kosztów dział. dla samozatrudnionych	99.840,00
5. Covid 19 – dofinansowanie kosztów wynagrodzeń oraz składki .ZUS	459.895,56
<i>RAZEM</i>	<i>1.312.016,11</i>
<b>Projekt RPO –Aktywizacja osób po 29 roku życia pozostających bez pracy w powiecie wierszowskim (V): PLAN – 1.988.804,63</b>	
<i>Rodzaj wydatków:</i>	<i>Zrealizowane wydatki w 93,97%</i>
1. Jednorazowe środki na podjęcie dział. gospodarczej	199.000,00
2. Stypendium staż	323.985,76
3. Refundacja kosztów wyposażenia stanowiska pracy dla skierowanego bezrobotnego	14.900,00
4. Ref. wynagrodzeń w ramach prac interwencyjnych	35.262,78
5. Covid 19 – dofinansowanie kosztów dział. dla samozatrudnionych	423.540,00
6. Covid 19 – dofinansowanie kosztów wynagrodzeń oraz składek ZUS	872.161,17
<i>RAZEM</i>	<i>1.868.849,71</i>

W 2020 r. w związku z wpłynięciem wniosków o wydanie zezwolenia na prace sezonową dla cudzoziemca oraz o wydanie oświadczenia o powierzeniu pracy dla cudzoziemców Powiatowy Urząd Pracy pozyskał dochód w kwocie 47.850,00 zł. Z ww. kwoty: 23.910,00 zł. stanowią dochody powiatu, a 23.940,00 zł. dochód skarbu państwa.

Stan zatrudnienia w Powiatowym Urzędzie Pracy w Wieruszowie – na stan 31 grudnia 2020 r. – 21 osób.

## PODSUMOWANIE

Powiatowy Urząd Pracy w Wieruszowie w 2020 r. wydatkował kwotę **ogółem – 23.672.458,09 zł.**

- 1) na realizację zadań wynikających z ustawy z dnia 2 marca 2020 r. o szczególnych rozwiązaniach związanych z zapobieganiem, przeciwdziałaniem i zwalczaniem COVID-19, innych chorób zakaźnych oraz wywołanych nimi sytuacji kryzysowych wydał – **16.436.885,84 zł.**,
- 2) na aktywne formy przeciwdziałania bezrobociu – **2.255.348,88 zł.**,
- 3) Krajowy Fundusz Szkoleniowy – **268.202,40 zł.**,
- 4) dotacje na świadczenie Karta Polaka – **37.125,00 zł.**,
- 5) na wydatki fakultatywne – **175.260,34 zł.**,
- 6) na świadczenia dla osób bezrobotnych (zasilki, składki ZUS, dodatki aktywizacyjne) – **2.119.438,21 zł.**,
- 7) środki z budżetu powiatu – **2.371.937,19 zł.**, w tym składki zdrowotne – **577.543,75 zł.**,
- 8) środki Państwowego Funduszu Rehabilitacji Osób Niepełnosprawnych – **8.260,23 zł.**

**POWIATOWY URZĄD PRACY W WIERUSZOWIE**

ul. Ludwika Waryńskiego 15

98 – 400 WIERUSZÓW

tel. 62 7841 553; e-mail:lowe@praca.gov.pl

Z up. Starosty Wieruszowskiego  
**DYREKTOR**  
 Powiatowego Urzędu Pracy  
*Gm*  
 mgr Grażyna Wójcick

○

○