

**POWIATOWY ZARZĄD DRÓG
W WIERUSZOWIE**



Adres: Waryńskiego 14, 98 – 400 Wieruszów www.pzdwieruszow.pl

☎ (62) 78-36-062 NIP: 997-00-00-028 REGON: 730973217

**SPRAWOZDANIE Z DZIAŁALNOŚCI
POWIATOWEGO ZARZĄDU DRÓG W WIERUSZOWIE
W 2018 R.**

ROZLICZENIE ŚRODKÓW FINANSOWYCH PRZEKAZANYCH PRZEZ POWIAT WIERUSZOWSKI W ROKU 2018

SPRAWOZDANIE Z WYKONANYCH PRAC REMONTOWYCH I INWESTYCYJNYCH WYKONANYCH PRZEZ POWIATOWY ZARZĄD DRÓG W WIERUSZOWIE ORAZ FIRMY ZEWNĘTRZNE

Powiatowy Zarząd Dróg w Wieruszowie przekazane w 2018 roku Uchwałą Rady Powiatu Wieruszowskiego środki finansowe przeznaczył na:

- 1. Inwestycje**
- 2. Bieżące utrzymanie dróg**
- 3. Wydatki pozostałe.**

- 1. Inwestycje obejmują** prace wykonywane przez pracowników PZD w Wieruszowie własnym sprzętem w ramach posiadanych środków na wynagrodzenia, *(wycena tych prac obejmuje obok kosztów wynagrodzeń i ich pochodnych również koszt eksploatacji maszyn i urządzeń oraz koszty administracyjne)*, oraz prace wykonywane przez specjalistyczne firmy zewnętrzne.

Prace zaliczane do inwestycji służą rozwojowi oraz odtworzeniu posiadanego majątku trwałego poprzez jego modernizację i przebudowę w szczególności:

- a) przebudowę dróg,
- b) wykonanie dokumentacji projektowych,
- c) budowę chodników i ścieżek rowerowych .

- 2. Prace zaliczone do bieżącego utrzymania dróg i mostów mają zapewnić utrzymanie właściwych parametrów technicznych i eksploatacyjnych dróg, chodników, drogowych obiektów inżynierskich i innych urządzeń związanych z drogą, w szczególności:**

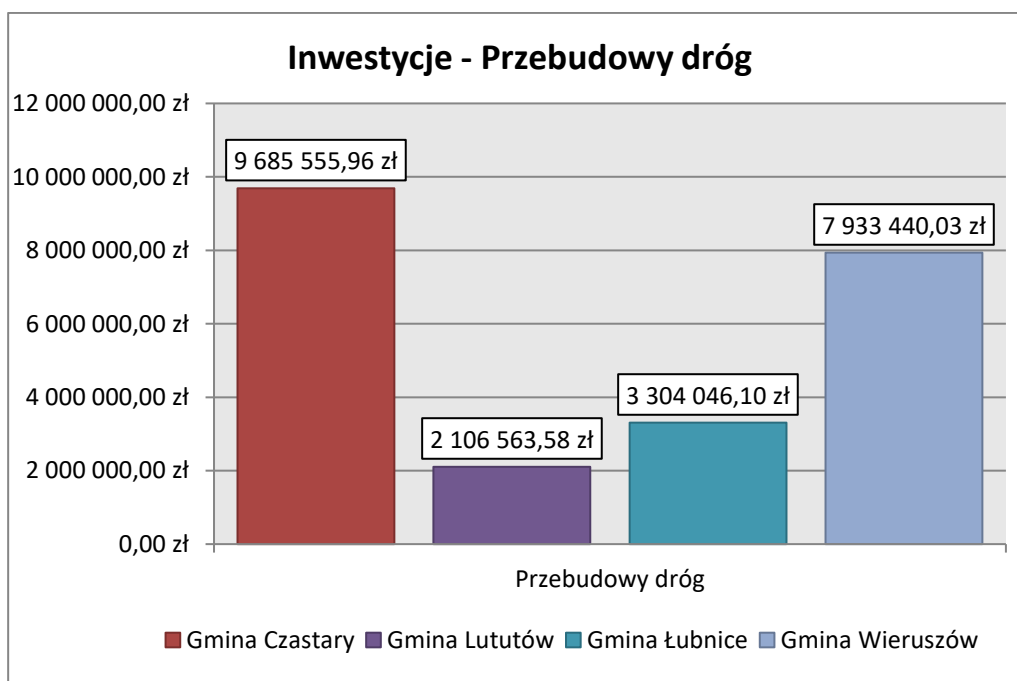
- a) remonty nawierzchni bitumicznych,
- b) remonty nawierzchni z kostki brukowej,
- c) remonty nawierzchni gruntowych,
- d) utrzymanie oznakowania poziomego,
- e) utrzymanie oznakowania pionowego – wymiana i uzupełnianie znaków drogowych
- f) profilowanie pobocza oraz kopanie rowów,
- g) utrzymanie zieleni,
- h) koszenie traw i chwastów przy drogach powiatowych,
- i) pozostałe związane z utrzymaniem dróg, utrzymanie urządzeń i obiektów drogowych
- j) zimowe utrzymanie dróg,

- 3. Wydatki pozostałe są to w szczególności: koszty związane z pracami wykonywanymi na rzecz jednostek powiatowych, koszty zakupu sprzętu, koszty okresowych kontroli dróg i mostów, koszty administracji, ubezpieczeń oraz koszty odprowadzenia wód deszczowych z powierzchni dróg powiatowych w Wieruszowie.**

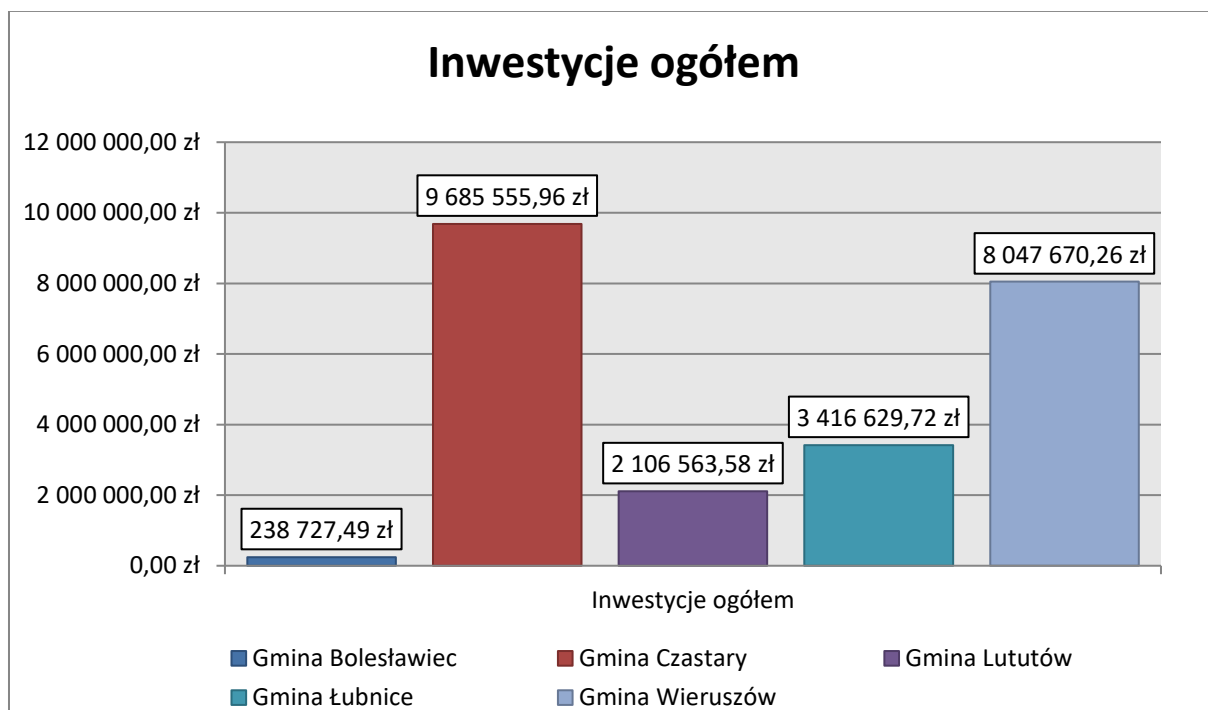
1. OGÓŁEM WARTOŚĆ INWESTYCJI 23.749.921,83 zł

a) PRZEBUDOWY DRÓG – 23.029.605,67 zł

1. **Gmina Czastary** **wartość: 9.685.555,96 zł**
 - Przebudowa drogi powiatowej nr 4507E Klatka – Parcice – Chorobel
 - Przebudowa drogi powiatowej nr 4716E Radostów – Łubnice
2. **Gmina Lututów** **wartość: 2.106.563,58 zł**
 - Przebudowa drogi powiatowej nr 4710E Augustynów - Lututów
3. **Gmina Łubnice** **wartość: 3.304.046,10 zł**
 - Przebudowa drogi powiatowej nr 4726E Dietrzkowice – Kol. Dietrzkowice – Wójcin
 - Przebudowa drogi powiatowej nr 4716E Radostów – Łubnice
4. **Gmina Wieruszów** **wartość: 7.933.440,03 zł**
 - Przebudowa drogi powiatowej nr 4729E w m. Wieruszów
 - Przebudowa drogi powiatowej nr 4507E Klatka - Parcice - Chorobel

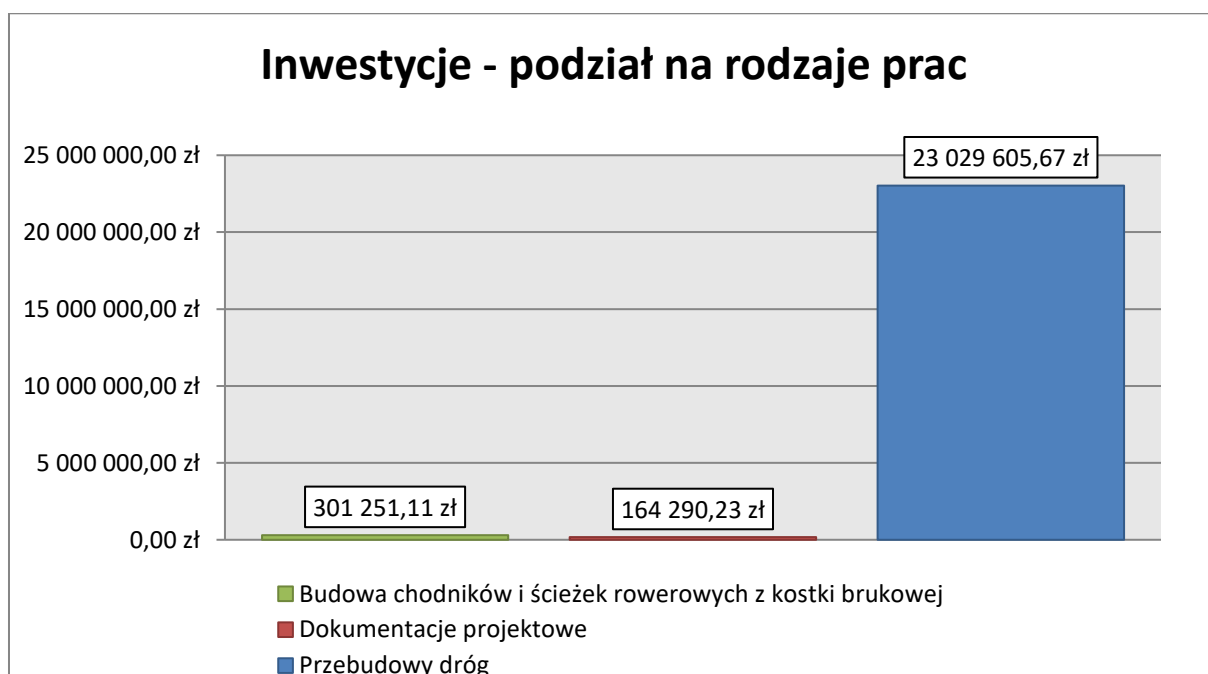


Wykres nr 1. Inwestycje – przebudowy dróg z wartościowym podziałem na poszczególne gminy powiatu wieruszowskiego – 23.029.605,67 zł

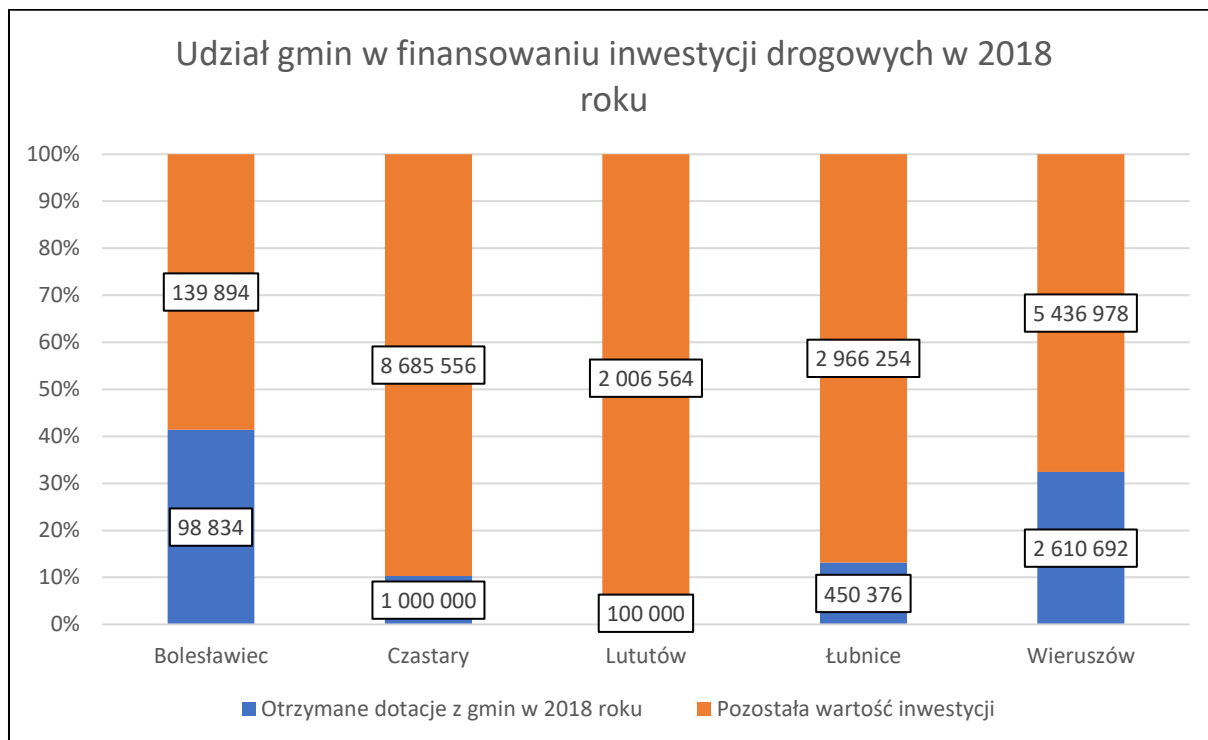


Wykres nr 2. Łączna wartość inwestycji ogółem z podziałem na poszczególne gminy powiatu wieruszowskiego – 23 495 147,01 zł

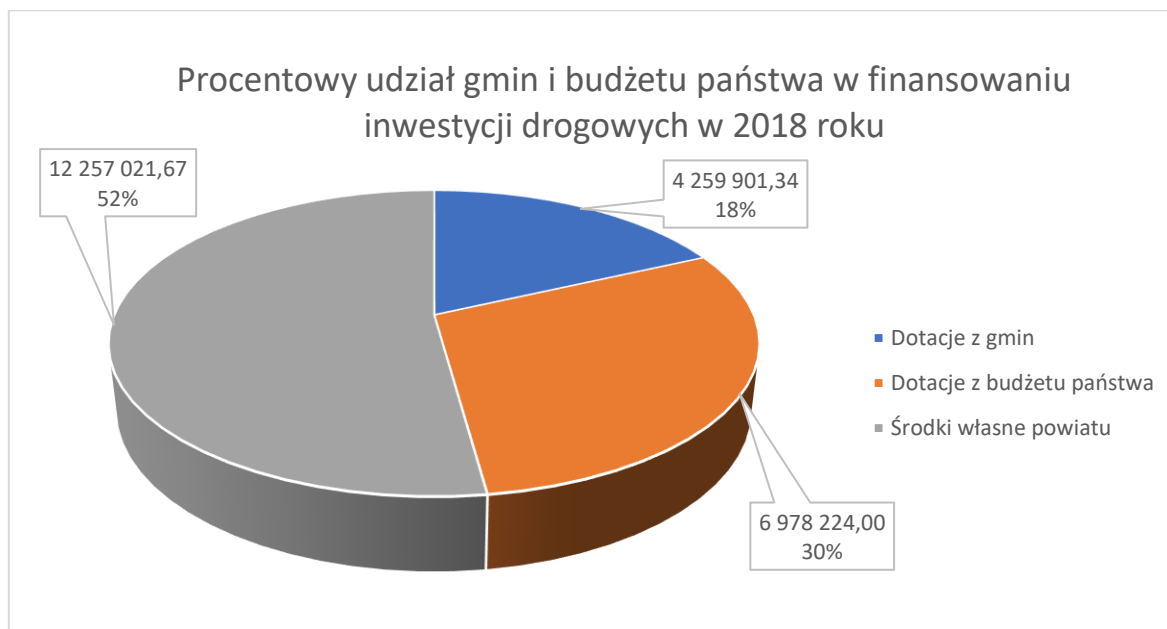
*kwota nie obejmuje płatności ostatniej transzy w 2018r - 254.774,82 zł. Program poprawy stanu technicznego dróg powiatowych na lata 2015-2018



Wykres nr 3. Wartość inwestycji z podziałem na rodzaje prac – 23 495 147,01 zł
 *kwota nie obejmuje płatności ostatniej transzy w 2018r - 254.774,82 zł. Program poprawy stanu technicznego dróg powiatowych na lata 2015-2018



Wykres nr 4. Procentowy udział gmin w finansowaniu inwestycji drogowych w 2018 roku
 *wykres nie obejmuje płatności ostatniej transzy w 2018r - 254.774,82 zł. Program poprawy stanu technicznego dróg powiatowych na lata 2015-2018

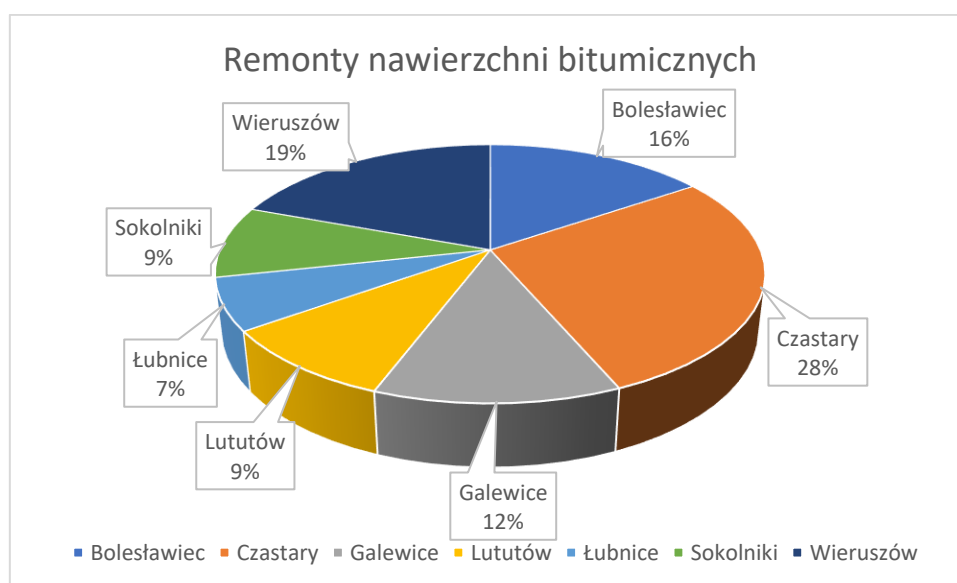


Wykres nr 5. Procentowy udział gmin i budżetu państwa w finansowaniu inwestycji drogowych w 2018 roku
 *wykres nie obejmuje płatności ostatniej transzy w 2018r - 254.774,82 zł. Program poprawy stanu technicznego dróg powiatowych na lata 2015-2018

2. BIEŻĄCE UTRZYMANIE DRÓG – 1 783 843,69 zł

a) Remonty nawierzchni bitumicznych – ogółem: 547 462,91 zł

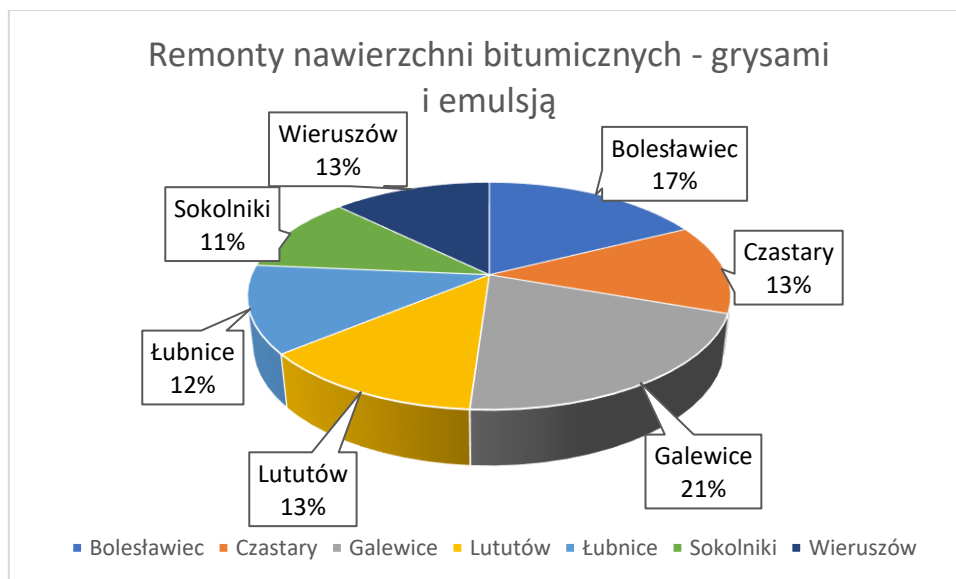
• gm. Bolesławiec	wartość:	84 935,47 zł
• gm. Czastary	wartość:	153 343,74 zł
• gm. Galewice	wartość:	67 037,77 zł
• gm. Lututów	wartość:	51 083,72 zł
• gm. Łubnice	wartość:	35 563,78 zł
• gm. Sokolniki	wartość:	49 362,50 zł
• gm. Wieruszów	wartość:	106 135,93 zł



Wykres nr 6. Bieżące utrzymanie dróg – remonty nawierzchni bitumicznych z procentowym podziałem na poszczególne gminy powiatu wieruszowskiego – 547 462,91 zł

• **Remonty nawierzchni bitumicznych – grysami i emulsją: 208 508,34 zł**

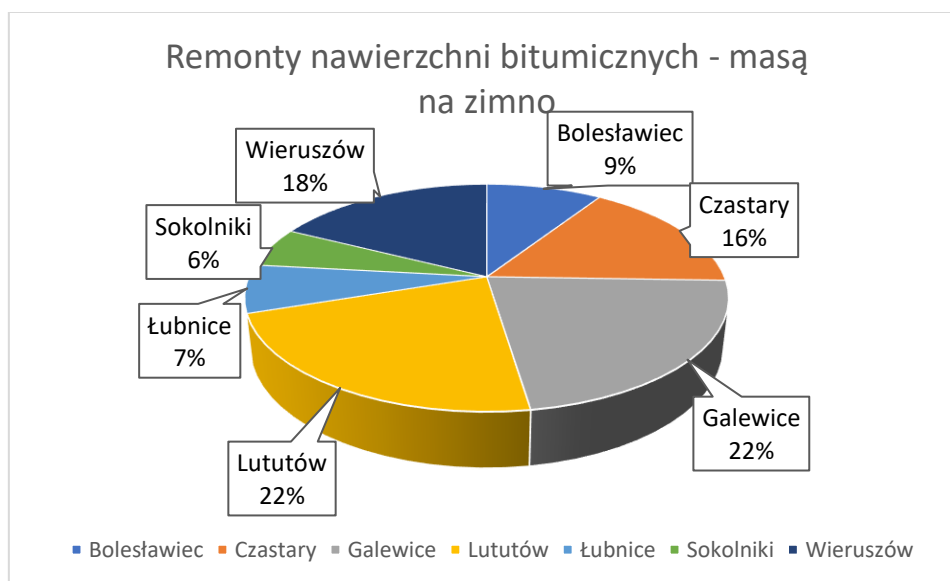
• gm. Bolesławiec	wartość:	36 697,47 zł
• gm. Czystary	wartość:	26 689,07 zł
• gm. Galewice	wartość:	43 091,72 zł
• gm. Lututów	wartość:	26 967,08 zł
• gm. Łubnice	wartość:	25 855,03 zł
• gm. Sokolniki	wartość:	22 796,91 zł
• gm. Wieruszów	wartość:	26 411,06 zł



Wykres nr 7. Bieżące utrzymanie dróg – remonty nawierzchni bitumicznych – grysami i emulsją z procentowym podziałem na poszczególne gminy powiatu wieruszowskiego – 208 508,34 zł

- **Remonty nawierzchni bitumicznych – masą na zimno: 79 584,29 zł**

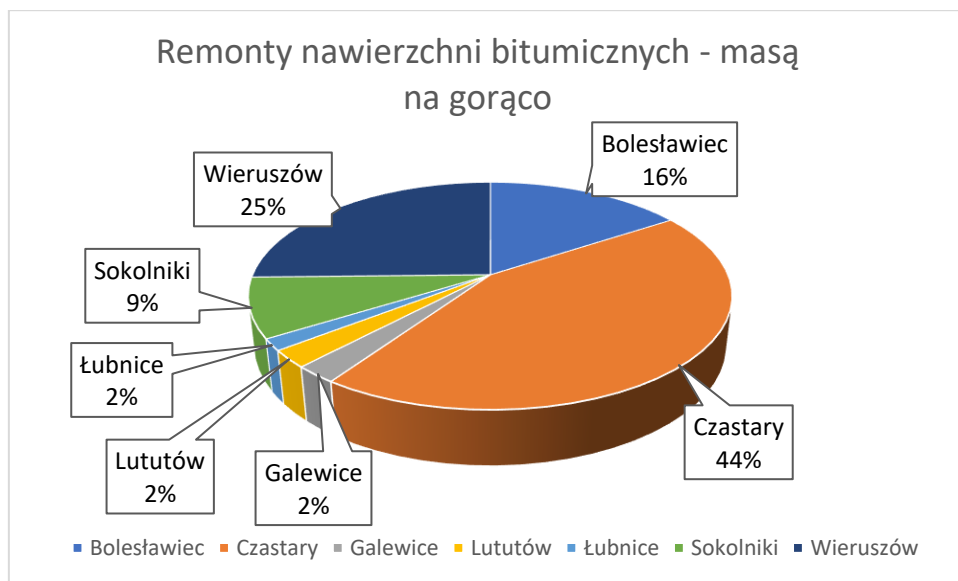
• gm. Bolesławiec	wartość:	7 335,74 zł
• gm. Czastary	wartość:	12 965,50 zł
• gm. Galewice	wartość:	17 571,67 zł
• gm. Lututów	wartość:	17 742,26 zł
• gm. Łubnice	wartość:	5 459,16 zł
• gm. Sokolniki	wartość:	4 520,87 zł
• gm. Wieruszów	wartość:	13 989,09 zł



Wykres nr 8. Bieżące utrzymanie dróg – remonty nawierzchni bitumicznych – masą na zimno z procentowym podziałem na poszczególne gminy powiatu wieruszowskiego – 79 584,29 zł

• **Remonty nawierzchni bitumicznych – masą na gorąco: 259 370,28 zł**

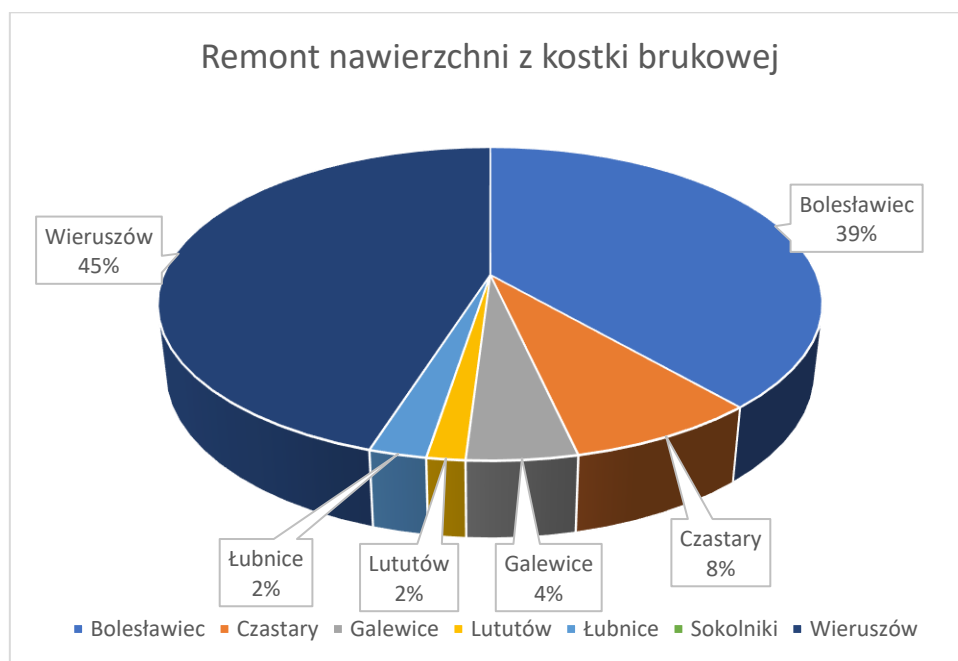
• gm. Bolesławiec	wartość:	40 902,26 zł
• gm. Czastary	wartość:	113 689,17 zł
• gm. Galewice	wartość:	6 374,38 zł
• gm. Lututów	wartość:	6 374,38 zł
• gm. Łubnice	wartość:	4 249,59 zł
• gm. Sokolniki	wartość:	22 044,73 zł
• gm. Wieruszów	wartość:	65 735,78 zł



Wykres nr 9. Bieżące utrzymanie dróg – remonty nawierzchni bitumicznych – masą na gorąco z procentowym podziałem na poszczególne gminy powiatu wieruszowskiego – 259 370,28 zł

b) Remonty nawierzchni z kostki brukowej – 83 845,12 zł

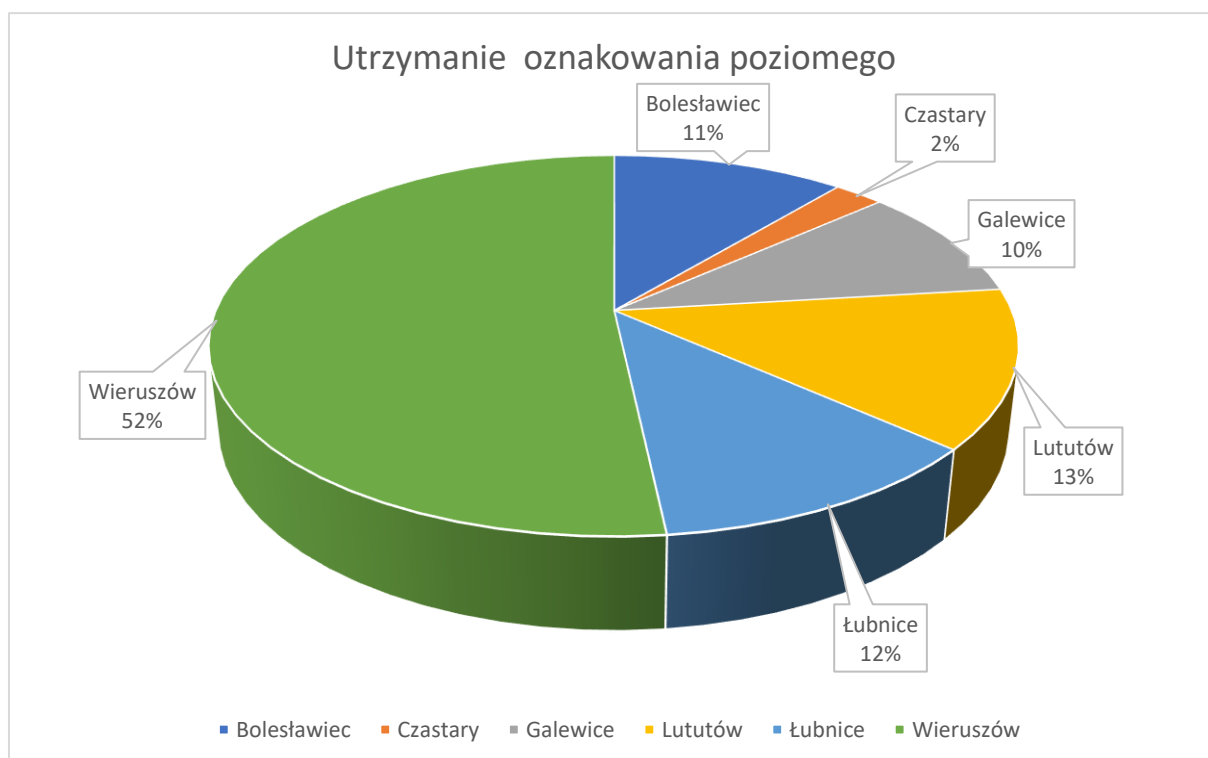
- | | | |
|---|------------------|---------------------|
| • Gmina Bolesławiec | wartość : | 32 349,69 zł |
| <i>(4714E m. Mieleszyn, 4715E m. Żdźary)</i> | | |
| • Gmina Czastary | wartość : | 6 601,98 zł |
| <i>(4716E m. Radostów II, 4507E m. Parcice)</i> | | |
| • Gmina Galewice | wartość: | 3 796,14 zł |
| <i>(4715E m. Galewice)</i> | | |
| • Gmina Lututów | wartość: | 1 320,40 zł |
| <i>(4710E m. Lututów)</i> | | |
| • Gmina Łubnice | wartość: | 1 980,59 zł |
| <i>(4726E m. Dietrzykowice)</i> | | |
| • Gmina Wieruszów | wartość: | 37 796,32 zł |
| <i>(4701E m. Wyszarów)</i> | | |



Wykres nr 10. Bieżące utrzymanie dróg – Remonty nawierzchni z kostki brukowej z procentowym podziałem na poszczególne gminy powiatu wieruszowskiego – 83 845,12 zł

d) Utrzymanie oznakowania poziomego – 68 342,26 zł

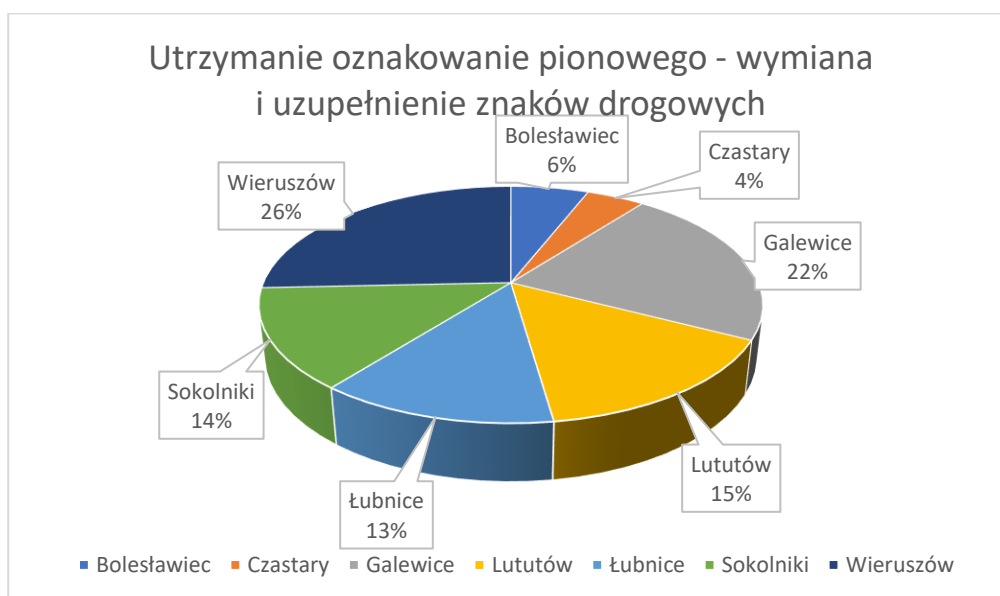
• gm. Bolesławiec	wartość:	7 567,65 zł
• gm. Czastary	wartość:	1 629,61 zł
• gm. Galewice	wartość:	6 600,64 zł
• gm. Lututów	wartość:	9 184,94 zł
• gm. Łubnice	wartość:	8 014,27 zł
• gm. Wieruszów	wartość	35 345,15 zł



Wykres nr 12. Utrzymanie oznakowania poziomego z procentowym podziałem na poszczególne gminy powiatu wieruszowskiego – 68 342,26 zł

e) Utrzymanie oznakowanie pionowego - wymiana i uzupełnienie znaków drogowych – 92 052,24 zł

• Gm. Bolesławiec	wartość:	5 482,22 zł
• Gm. Czastary	wartość:	4 091,21 zł
• Gm. Galewice	wartość:	20 456,05 zł
• Gm. Lututów	wartość:	13 910,12 zł
• Gm. Łubnice	wartość:	11 864,51 zł
• Gm. Sokolniki	wartość:	12 600,93 zł
• Gm. Wieruszów	wartość:	23 647,20 zł



Wykres nr 13. Utrzymanie oznakowanie pionowego - wymiana i uzupełnienie znaków drogowych z procentowym podziałem na poszczególne gminy powiatu wieruszowskiego – 92 052,24 zł

W szczególności na drogach powiatowych w 2018 roku dla poprawy bezpieczeństwa ruchu drogowego, w tym pieszych i rowerzystów ustawiono barierki na następujących drogach :

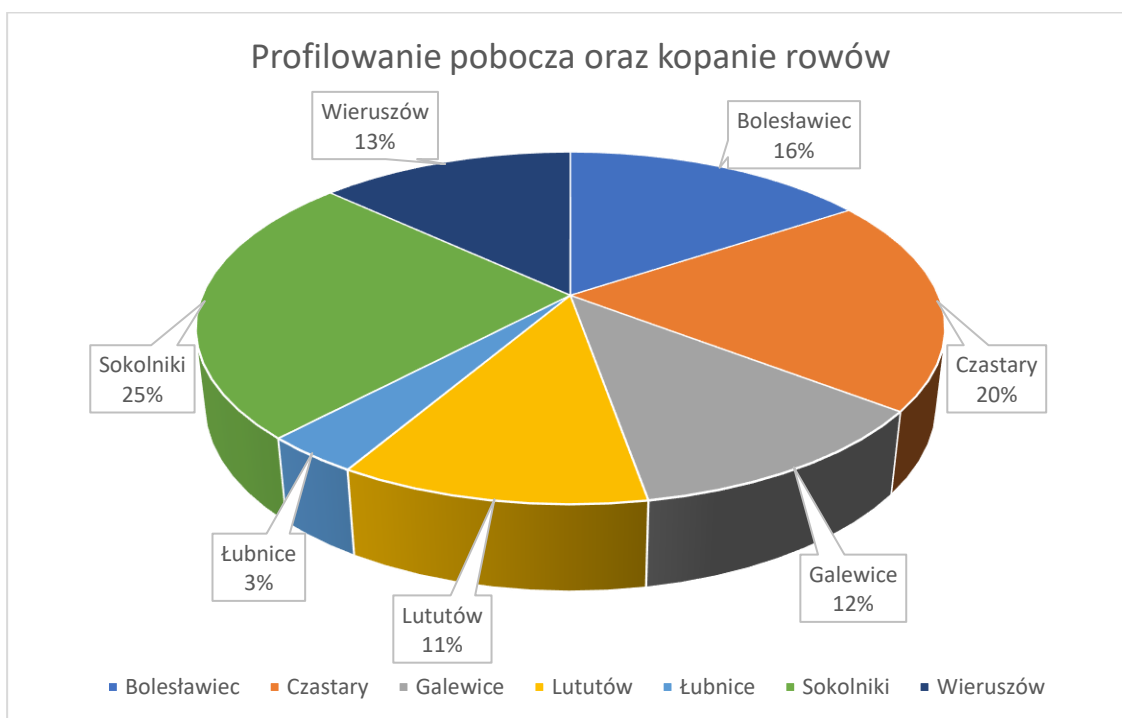
- 4510E m. Dietrzykowice – 16m
- 4510E m. Podbolesławiec – 40m
- 4510E m. Łubnice – 12m
- 4716E m. Łubnice – 6m
- 4709E Galewice – Ostrówek – 16m

Wymieniono i ustawiono również:

- 12 sztuk „znaków D-15” przystanek autobusowy,
- 223 sztuki znaków ostrzegawczych, nakazu , zakazu oraz informacyjnych
- 5 luster drogowych,
- 56 tablic drogowskazowych, miejscowości i obszaru zabudowanych,
- 89 słupki do tablic i znaków drogowych w obrębie skrzyżowań,
- 32 m barier łańcuchowych,

f) Profilowanie pobocza oraz kopanie rowów – 69 357,52 zł

- **gm. Bolesławiec** **wartość: 10 892,18 zł**
(4728E Podjama – Żdzary, 4510E m. Podbolesławiec, 4714E m. Chróscin)
- **gm. Czastary** **wartość: 11 705,03 zł**
(4717E Czastary – Stępna, 4507E Krajanka – Parcice, 4502E Walichnowy – Józefów)
- **gm. Galewice** **wartość: 8 209,78 zł**
(4708E Galewice – Głaz – Biadaszki, 4715E Galewice – Zmyślona)
- **gm. Lututów** **wartość: 7 803,36 zł**
(4535E Dymki – Chojny, 4546E Dymki – Huta)
- **gm. Łubnice** **wartość: 6 361,68 zł**
(4716E m. Łubnice)
- **gm. Sokolniki** **wartość: 17 232,41 zł**
(4711E m. Ryś, 4719E Sokolniki – Walichnowy, 4715E Zmyślona – Tyble)
- **gm. Wieruszów** **wartość: 7 153,08 zł**
(4706E Wieruszów – Cieszęcin – Wyszaków, 4705E Wieruszów – Kuźnica Skakawska – gr. powiatu)



Wykres nr 14. Profilowanie pobocza oraz kopanie rowów z procentowym podziałem na poszczególne gminy powiatu wieruszowskiego – 69 357,52 zł

g) Utrzymanie zieleni – 127 113,37 zł

W tym :

- Wycinka drzew	34 szt.
- Podkrzesywanie i kształtowanie koron drzew	249 szt.
- Frezowanie pni	14 szt.
- Nasadzenia	100 szt.
- Wycinka zakrzaczeń	

- **gm. Bolesławiec** **wartość: 17 235,71 zł**
 - Wycinka drzew 3 szt.
 - Frezowanie pni 3 szt.
 - Wycinka zakrzaczeń (4725E Wójcin – Żdzary, 4723E Gola – Chróscin, 4727E Kamionka – Koziółek)

- **gm. Czastary** **wartość: 57 567,28 zł**
 - Wycinka drzew 6 szt.
 - Podkrzesywanie i kształtowanie koron 5 szt.
 - Frezowanie pni 11 szt.
 - Nasadzenia 40 szt.
 - Wycinka zakrzaczeń (4715E Radostów – Parcice, 4720E Czastary – Przywory)

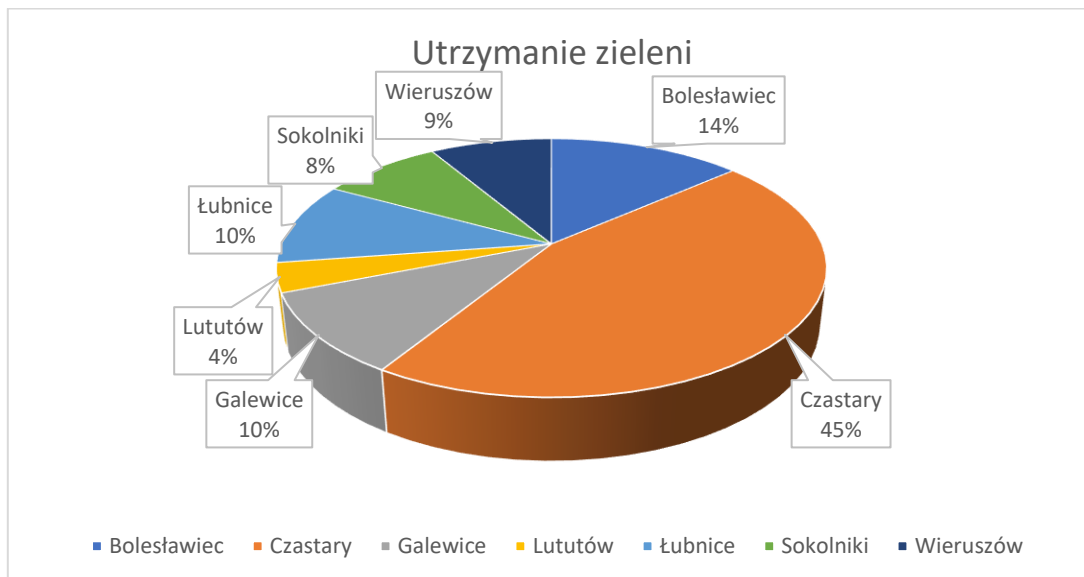
- **gm. Galewice** **wartość: 12 926,78 zł**
 - Podkrzesywanie i kształtowanie koron 12 szt.
 - Wycinka zakrzaczeń (4713E Galewice – Węglewice)

- **gm. Lututów** **wartość: 4 653,64 zł**
 - Wycinka drzew 1 szt.
 - Wycinka zakrzaczeń (4545E Lututów – Świątkowice)

- **gm. Łubnice** **wartość: 13 099,14 zł**
 - Wycinka drzew 19 szt.
 - Wycinka zakrzaczeń (4716E Ludwinów – Łubnice)

- **gm. Sokolniki** **wartość: 10 772,32 zł**
 - Podkrzesywanie i kształtowanie koron drzew 190 szt.
 - Wycinka zakrzaczeń (4721E Nowy Ochędzyn – DW482)

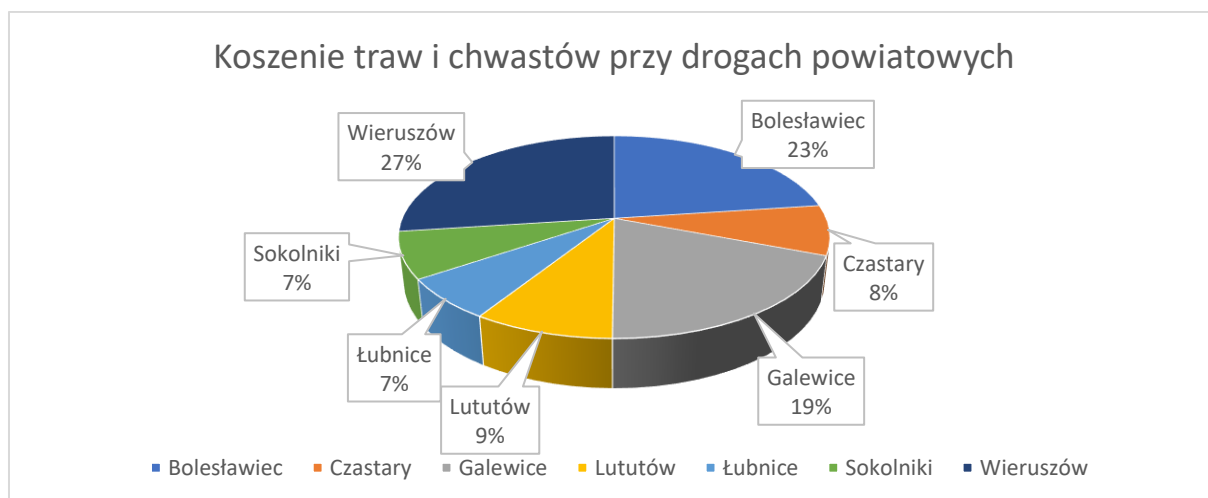
- **gm. Wieruszów** **wartość: 10 858,50 zł**
 - Wycinka drzew 5 szt.
 - Podkrzesywanie i kształtowanie koron drzew 42 szt.
 - Nasadzenia 60 szt.



Wykres nr 15. Utrzymanie zieleni z procentowym podziałem na poszczególne gminy powiatu wieruszowskiego - 127 113,37 zł

h) Koszenie traw i chwastów przy drogach powiatowych – 126 576,00 zł

- | | | |
|-------------------|----------|--------------|
| • gm. Bolesławiec | wartość: | 28 944,00 zł |
| • gm. Czastary | wartość: | 10 080,00 zł |
| • gm. Galewice | wartość: | 24 408,00 zł |
| • gm. Lututów | wartość: | 11 232,00 zł |
| • gm. Łubnice | wartość: | 8 280,00 zł |
| • gm. Sokolniki | wartość: | 9 360,00 zł |
| • gm. Wieruszów | wartość: | 34 272,00 zł |



Wykres nr 16. Koszenie traw i chwastów przy drogach powiatowych z procentowym podziałem na poszczególne gminy powiatu wieruszowskiego – 126 576,00 zł

i) Pozostałe związane z utrzymaniem dróg, utrzymanie obiektów i urządzeń drogowych – 240 673,74 zł

- **gm. Bolesławiec** **wartość: 16 383,20 zł**
 - 4727E m. Kamionka – montaż barier, udrożnienie przepustu
 - 4728E m. Żdźary – udrożnienie przepustu wraz z wymiana rury
 - 4714E m. Mieleczynek – likwidacja wyrwy w poboczu, naprawa bariery mostowej

- **gm. Czastary** **wartość: 13 492,05 zł**
 - 4715E m. Czastary – czyszczenie przepustu oraz pogłębianie rowów
 - 4507E m. Parcice – likwidacja wysepek spowalniających
 - 4511E m. Krzyż – roboty porządkowe na obiekcie mostowym

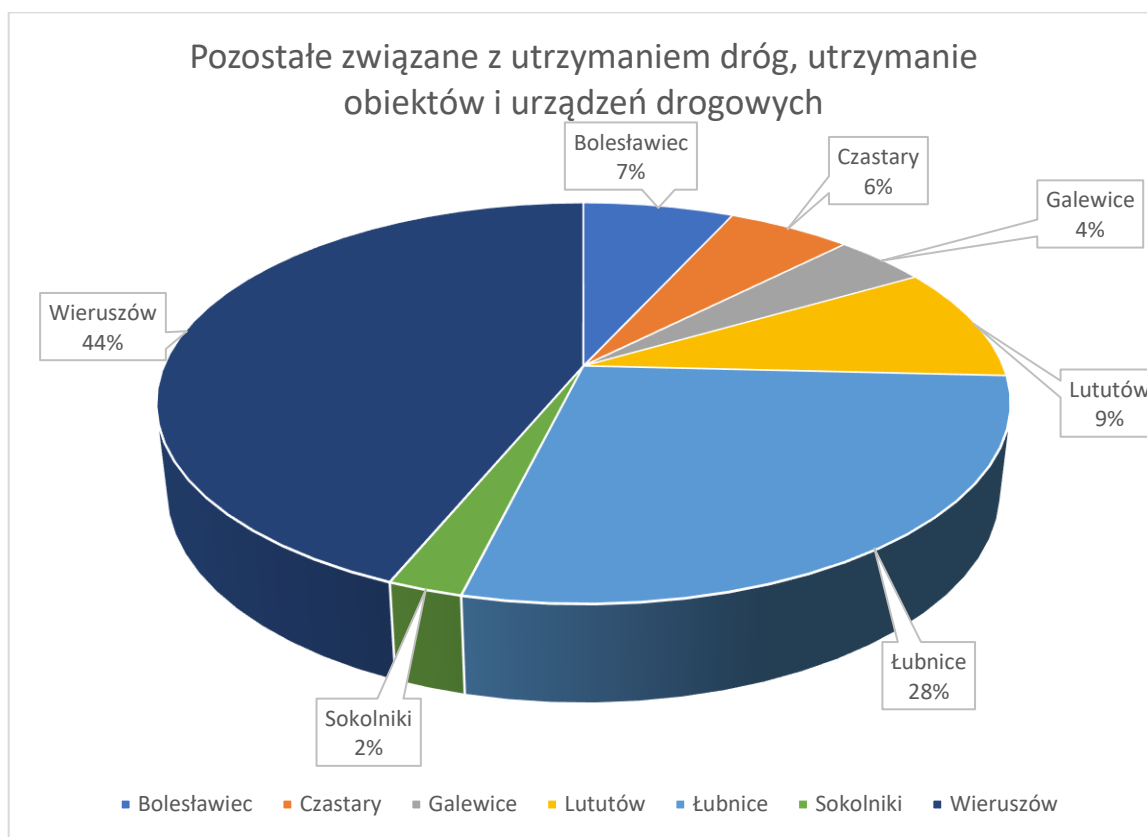
- **gm. Galewice** **wartość: 10 119,03 zł**
 - 4709E Galewice – Ostrówek – montaż słupków U 1a, U 2a
 - 4708E ul. Staszica – remont wpustu ulicznego
 - 4713E m. Węglewice – remont kanalizacji deszczowej
 - 4709E m. Ostrówek – naprawa pomostów drewnianych
 - 4711E m. Dąbie – remont przepustu

- **gm. Lututów** **wartość: 22 069,01 zł**
 - 4710 E m. Lututów – ustawienie barier U12a, ustawienie słupków U 1a, U 2a
 - 4710E m. Lututów – poprawa skuteczności odwodnienia na skrzyżowaniu z DW 482

- **gm. Łubnice** **wartość: 67 499,34 zł**
 - 4510E m. Wójcin – montaż studni, zakrycie rowu w obrębie skrzyżowania z DP 4726E
 - 4726E m. Kolonia Dietrzkowice – odwodnienie skrzyżowania z droga gminną ul. Poniatowskiego

- **gm. Sokolniki** **wartość: 5 782,31 zł**
 - 4711E m. Ryś – naprawa przepustu
 - 4711E odwodnienie skrzyżowania z DW 482

- **gm. Wieruszów** **wartość: 105 328,81 zł**
 - 4714E Wieruszów - Klatka - czyszczenie przekroju ulicznego
 - 4704E m. Wieruszów, ul. Teklinowska – montaż ścieku ulicznego
 - 4704E m. Wieruszów, ul. Teklinowska – ustawienie barier poliwęglanowych
 - 4704E m. Jutrków – umocnienie skarp rowów
 - 4706E m. Cieszęcin – montaż i regulacja wpustów ulicznych wraz z wykonaniem nakładki z masy asfaltowej na przepuście
 - 4705E m. Kuźnica Skakawska – montaż separatorów ruchu na ciągu rowerowo pieszym



Wykres nr 17. Pozostałe związane z utrzymaniem dróg, utrzymanie obiektów i urządzeń drogowych z procentowym podziałem na poszczególne gminy powiatu wieruszowskiego – 240 673,74 zł

**j) SPRAWOZDANIE Z ZIMOWEGO UTRZYMANIA DRÓG I ULIC POWIATOWYCH
w roku /okresie zimowym/ 2018**

Akcję zimowego utrzymania dróg na terenie powiatu wieruszowskiego prowadzono na drogach i ulicach o łącznej długości 279 km.

Do zwalczania skutków zimy zatrudniono:

- ze sprzętu PZD
 - 2 samochody ciężarowe z piaskarkami i pługami odśnieżnymi
 - ciągnik ZETOR z pługiem i rozsiewaczem (do odśnieżania chodników)
 - ciągnik LAMBORGHINI z rozsiewaczem i pługiem odśnieżnym
 - ładowarkę do załadunku
- z najmu:
 - 2 samochody ciężarowe jako nośniki pod piaskarki z pługami lekkimi
 - 3 koparki do załadunku materiałów
 - 2 ciągniki rolnicze z piaskarką i pługiem
 - 1 samochód ciężarowy pod pług typu ciężkiego
 - 2 ciągniki rolnicze z pługiem lekkim
 - 1 równiarkę

OGÓŁEM: WARTOŚĆ 101 357,29 zł

w tym m.in:

w I kwartale 2018 r.

- materiałów (mieszanki soli z piaskiem – 346 t) – 29 463,28zł
- sprzętu – 34 069,58zł

w tym obcego: 24 564,58 zł

RAZEM: 63 532,86 zł

w IV kwartale 2018 r.

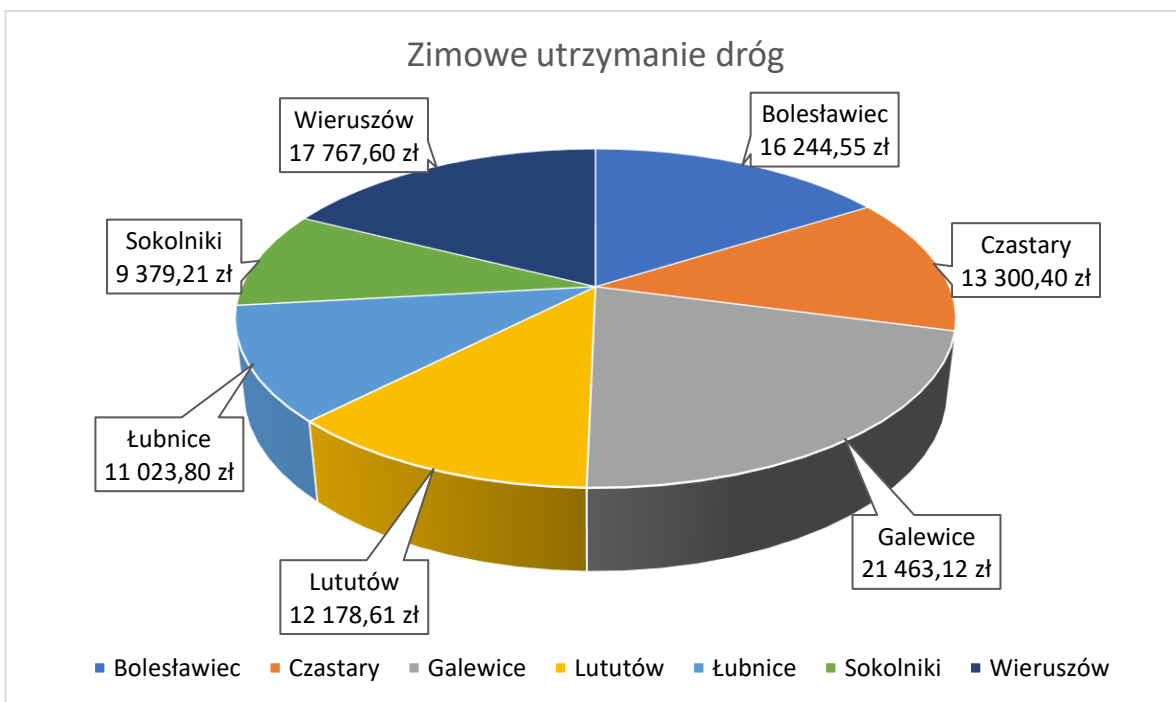
- materiałów (mieszanki soli z piaskiem – 160,5 t) – 12 958,39zł
- sprzętu – 24 866,04zł

w tym obcego: 23 666,04 zł

RAZEM: 37 824,43 zł

Razem w okresie zimowym 2018: WARTOŚĆ 101 357,29 zł

• gm. Bolesławiec	44,775 km	wartość:	26 650,15 zł
• gm. Czastary	36,660 km	wartość:	21 820,09 zł
• gm. Galewice	59,159 km	wartość:	35 211,54 zł
• gm. Lututów	33,568 km	wartość:	19 979,73 zł
• gm. Łubnice	30,385 km	wartość:	18 085,20 zł
• gm. Sokolniki	25,852 km	wartość:	15 387,15 zł
• gm. Wieruszów	48,973 km	wartość:	29 148,81 zł

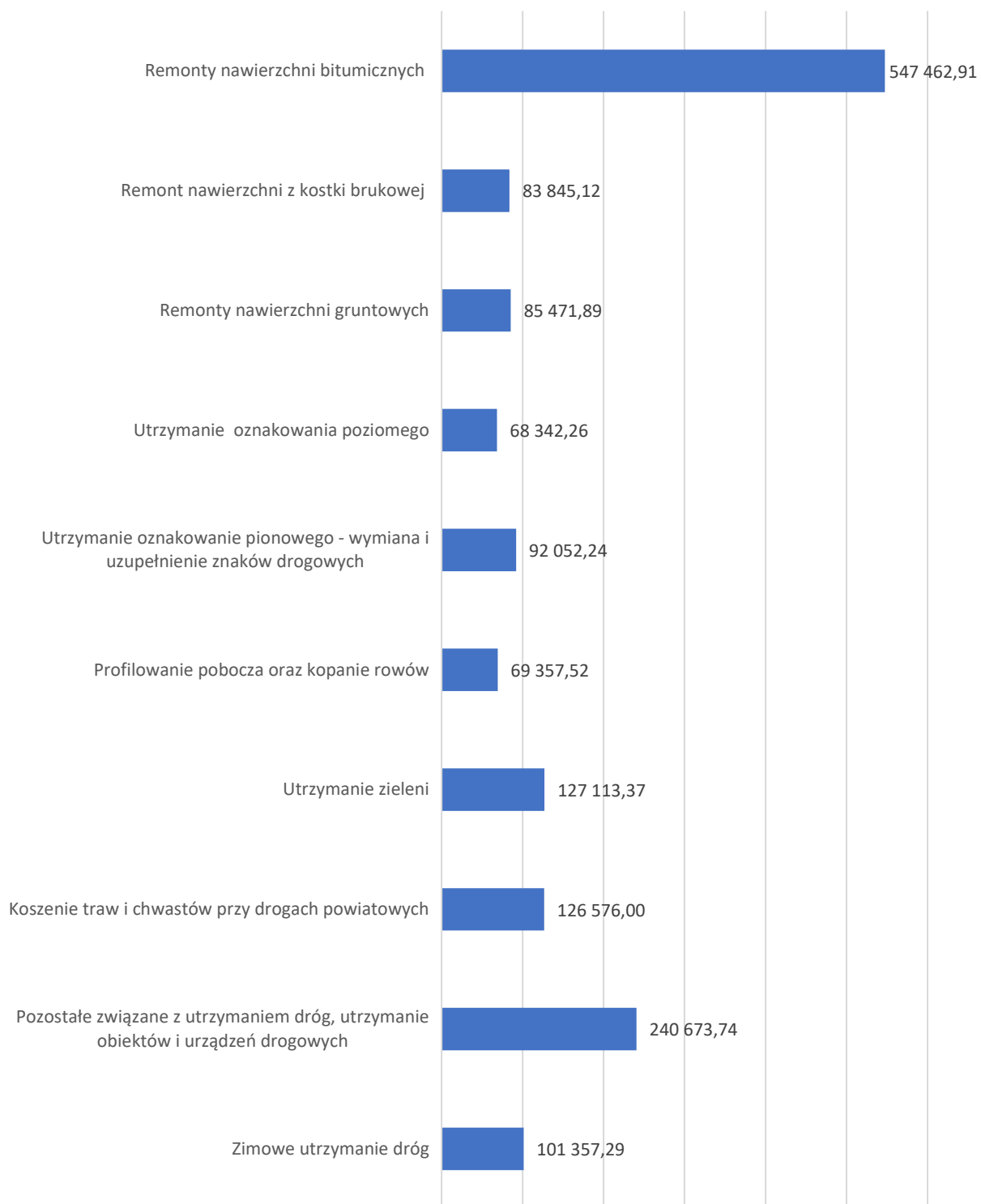


Wykres nr 18. Zimowe utrzymanie dróg z wartościowym podziałem na poszczególne gminy powiatu wieruszowskiego

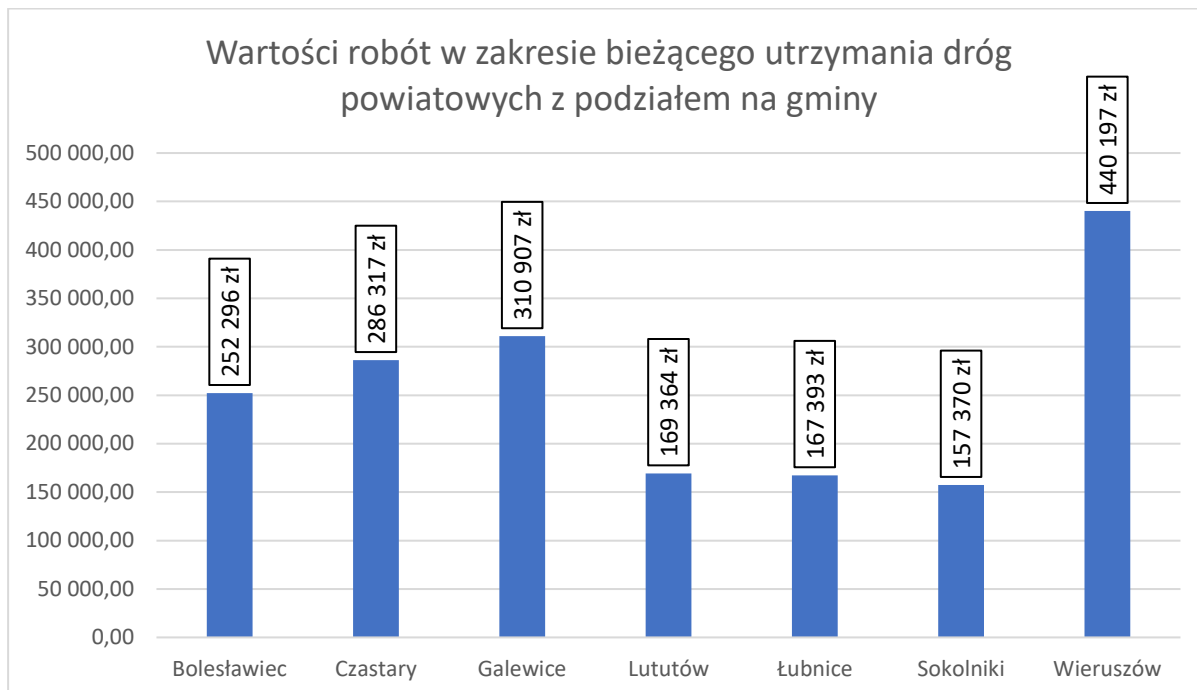
3. Wydatki pozostałe – 616 152,10 zł

- | | |
|--|---------------|
| • Odprowadzenie wód deszczowych | 42 211,08 zł |
| • Koszty ubezpieczeń majątku, czynsz, energia elektryczna ,
podatki oraz koszty administracji | 378 691,38 zł |
| • Wykonanie okresowej kontroli rocznej dróg i mostów,
ewidencji dróg oraz aktualizacja mapy sieci dróg powiatowych | 16 836,89 zł |
| • Konserwacja rowów melioracyjnych | 11 384,47 zł |
| • Wykonanie projektów oraz map do celów projektowych | 9 000 zł |
| • Wykonanie pomiarów natężenia ruchu drogowego | 2 214,00 zł |
| • Omiatanie ulic dróg powiatowych oraz wywóz koszy
ulicznych w Wieruszowie | 5 668,70 zł |
| • Inne wydatki – wartość szacunkowa | 150 145,58 zł |
| ○ Wywóz gruzu z remontowanych pomieszczeń Starostwa Powiatowego | |
| ○ Przeprowadzka jednostek Starostwa Powiatowego | |
| ○ Transport materiałów rozbiórkowych z m. Parcice | |
| ○ Transport materiałów budowlanych | |
| ○ Sprzątanie śmieci i zanieczyszczeń zalegających w obrębie pasów drogowych
dróg powiatowych | |
| ○ Rozmieszczenie wraz z uzupełnianiem pojemników na sól i piasek w miejscach
niebezpiecznych zlokalizowanych przy drogach powiatowych | |

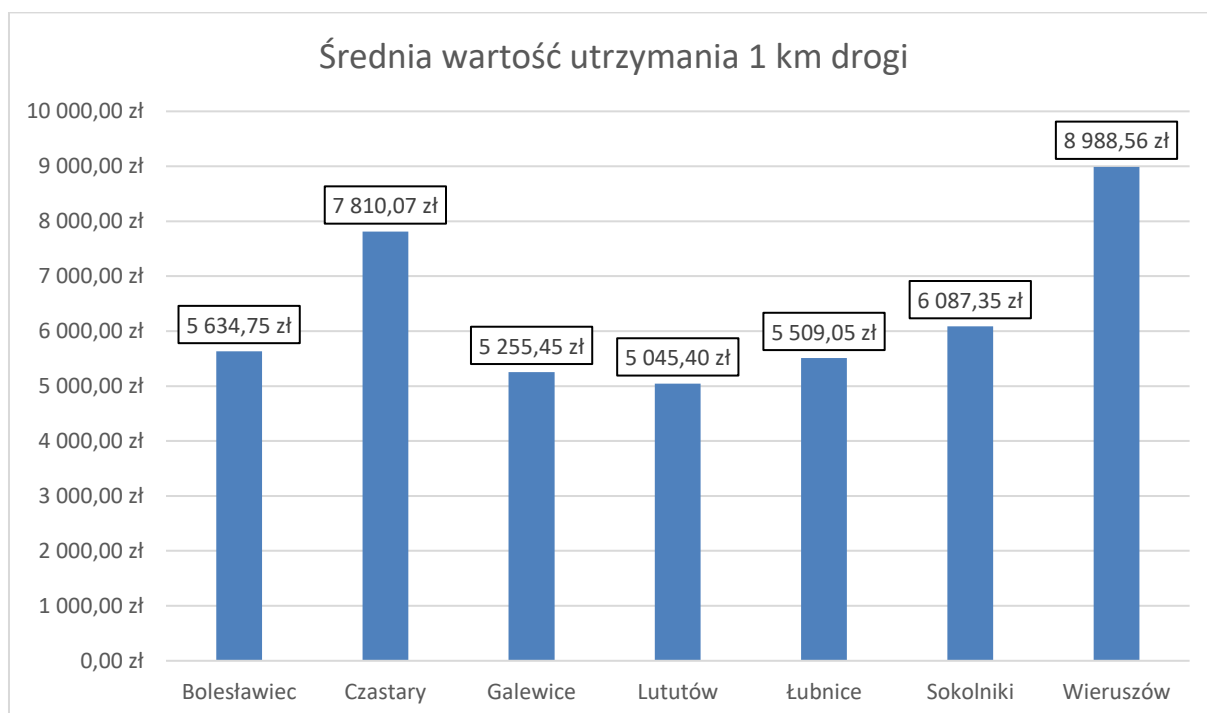
Bieżące utrzymanie dróg - podział na rodzaje prac



Wykres nr 19. Wartości prac związanych z bieżącym utrzymaniem dróg z podziałem na rodzaje prac



Wykres nr 20. Wartości robót w zakresie bieżącego utrzymania dróg powiatowych z podziałem na gminy



Wykres nr 21. Średnia wartość bieżącego utrzymania 1 km drogi z podziałem na gminy

ZESTAWIENIE ROBÓT WYKONANYCH NA DROGACH POWIATOWYCH W 2018 ROKU W RAMACH BUDŻETU POWIATU

Lp.	Opis	Powiat	GMINY						
			Bolesławiec	Czastary	Galewice	Lututów	Łubnice	Sokolniki	Wieruszów
1.	Ilość dróg powiatowych ogółem [km]	279,372	44,775	36,66	59,159	33,568	30,385	25,852	48,973
2.	Wartość robót ogółem	25 278 990,70 zł	491 023,31 zł	9 971 873,09 zł	310 907,32 zł	2 275 927,62 zł	3 584 022,25 zł	157 370,08 zł	8 487 867,02 zł
3.	Wartość inwestycji drogowych	23 495 147,01 zł	238 727,49 zł	9 685 555,96 zł	0,00 zł	2 106 563,58 zł	3 416 629,72 zł	0,00 zł	8 047 670,26 zł
4.	Program poprawy stanu technicznego dróg powiatowych na lata 2015-2018 (ostatnia transza płatności)	254 774,82 zł	-	-	-	-	-	-	-
5.	Wydatki pozostałe	616 152,10 zł	-	-	-	-	-	-	-
6.	Wartość robót w zakresie bieżącego utrzymania dróg	1 783 843,69 zł	252 295,82 zł	286 317,13 zł	310 907,32 zł	169 364,04 zł	167 392,53 zł	157 370,08 zł	440 196,76 zł
7.	Średnia wartość utrzymania 1 km drogi	6 332,95 zł	5 634,75 zł	7 810,07 zł	5 255,45 zł	5 045,40 zł	5 509,05 zł	6 087,35 zł	8 988,56 zł

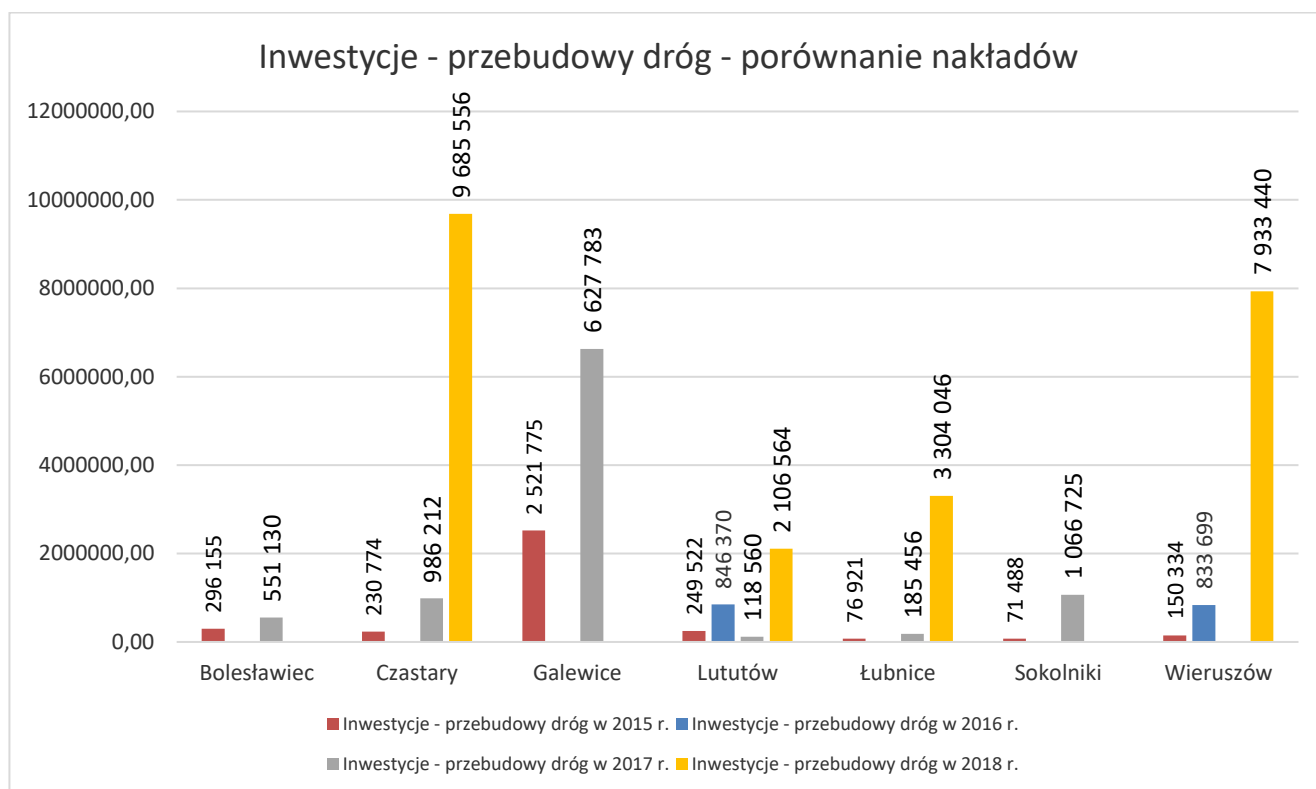
**Dochody uzyskane za zajęcie pasa drogowego i za reklamy w latach 2011 - 2018r.
+ opłaty za wprowadzone urządzenia obce (w latach 2005 – 2018)**

Lata		Gmina Wieruszów	Gmina Bolesławiec	Gmina Czastary	Gmina Łubnice	Gmina Sokolniki	Gmina Galewice	Gmina Lututów	Pozostałe dochody ze wszystkich gmin*
2011 r.	143 568,28	38 349,76	26 496,79	15 980,44	33 066,69	6,13	2 384,00	705,00	26 579,47
2012 r.	154 592,64	43 516,09	29 066,94	15 929,33	33 377,69	287,45	3 396,10	705,00	28 314,04
2013 r.	204 837,78	84 305,73	36 475,22	15 842,75	33 283,96	287,60	3 947,25	1 510,00	29 185,27
2014 r.	297 136,06	43 681,33	30 379,48	23 750,50	34 108,19	45,75	4 730,25	857,00	159 583,56
2015 r.	351 352,52	58 100,84	29 954,06	36 131,25	33 471,53	45,75	4 106,47	732,00	188 810,62
2016 r.	250 234,39	51 408,92	27 766,20	36 124,85	34 694,67	45,45	5 104,90	1 177,00	93 912,10
2017 r.	242 523,01	50 167,13	28 367,81	36 116,25	36 925,10	230,75	3 892,09	1 334,00	85 489,88
2018 r.	278 914,62	55 307,32	29 118,63	36 324,75	34 606,43	95,75	3 886,32	1 618,34	117 955,08
Razem	1 923 159,30	424 837,12	237 625,13	216 200,12	273 534,26	1044,63	31 447,38	8 638,34	729 830,02

* dochody uzyskane od firm zewnętrznych (energetyka, telekomunikacja, gazownictwo itp.) wykonane na terenie powiatu wieruszowskiego

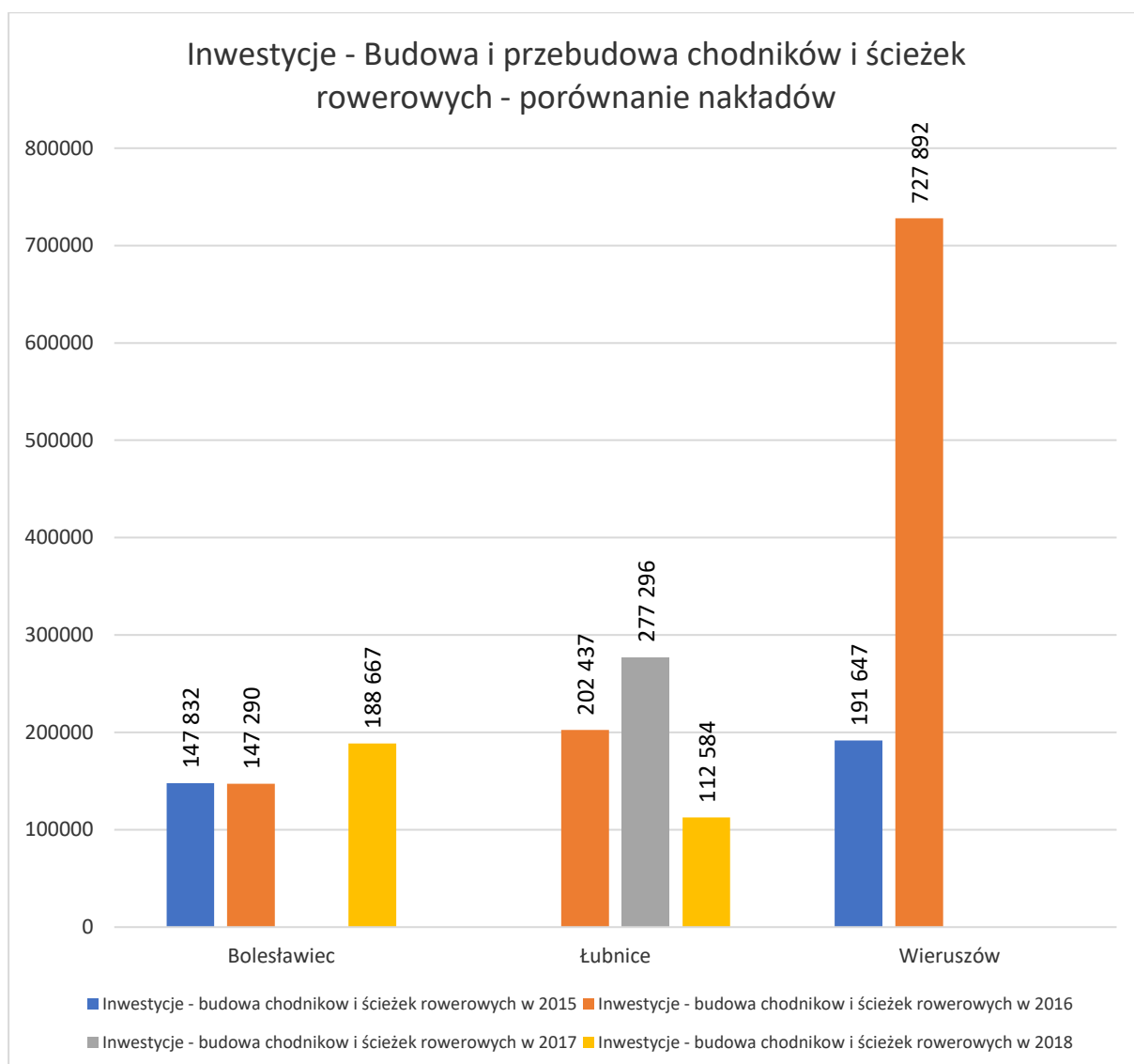
ANALIZA PORÓWNAWCZA 2015 - 2018

- Inwestycje – przebudowy dróg w 2015 roku – wartość: 3 596 968,67 zł
- Inwestycje – przebudowy dróg w 2016 roku – wartość: 1 680 095,62 zł
- Inwestycje – przebudowy dróg w 2017 roku – wartość: 9 535 866,70 zł
- Inwestycje – przebudowy dróg w 2018 roku – wartość: 23 029 605,67 zł



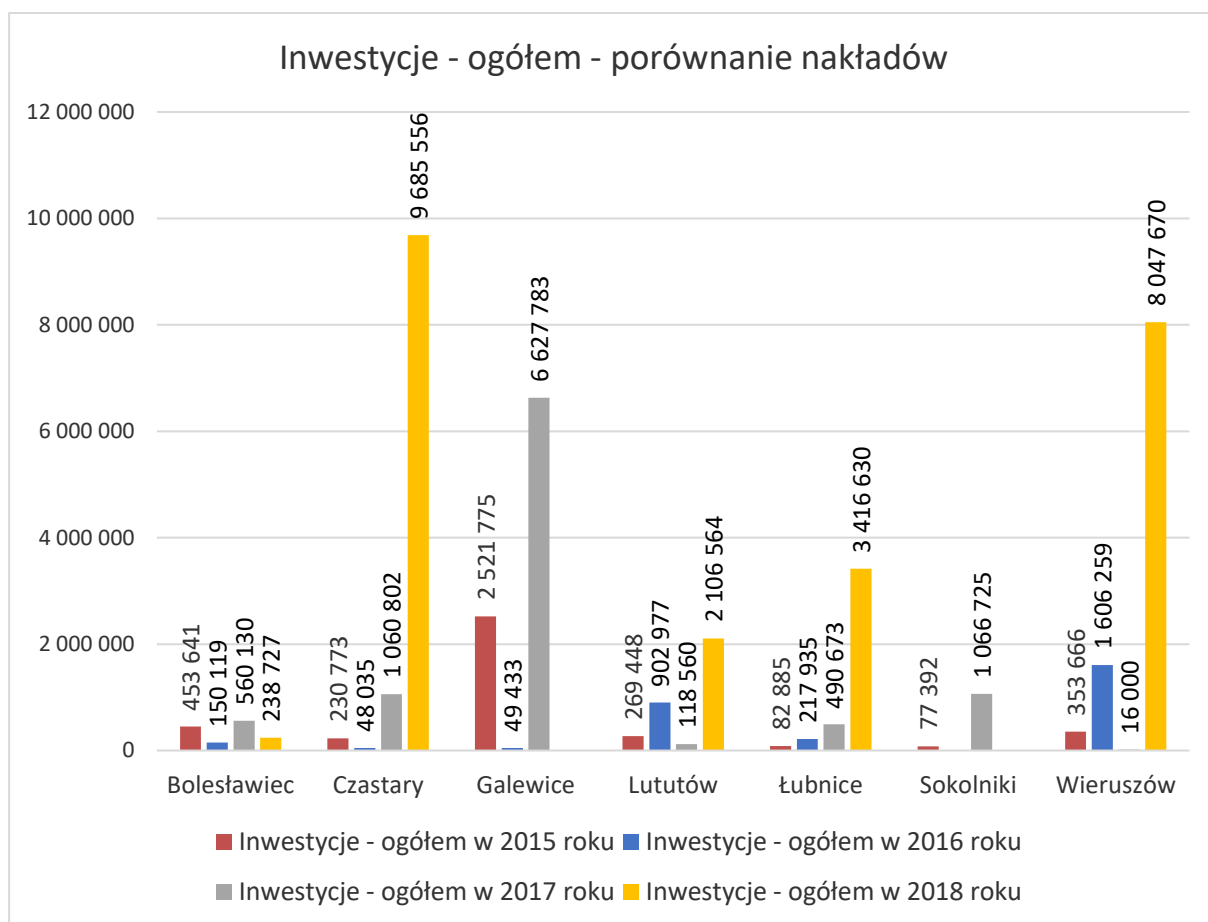
Wykres nr 22. Wartość inwestycji – przebudowy dróg – porównanie nakładów na poszczególne gminy

- Inwestycje – Budowa i przebudowa chodników i ścieżek rowerowych w 2015 roku – wartość: 339 479,41 zł
- Inwestycje – Budowa i przebudowa chodników i ścieżek rowerowych w 2016 roku – wartość: 1 077 618,09 zł
- Inwestycje – Budowa i przebudowa chodników i ścieżek rowerowych w 2017 roku – wartość: 277 296,17 zł
- Inwestycje – Budowa i przebudowa chodników i ścieżek rowerowych w 2018 roku – wartość: 301 251,11 zł



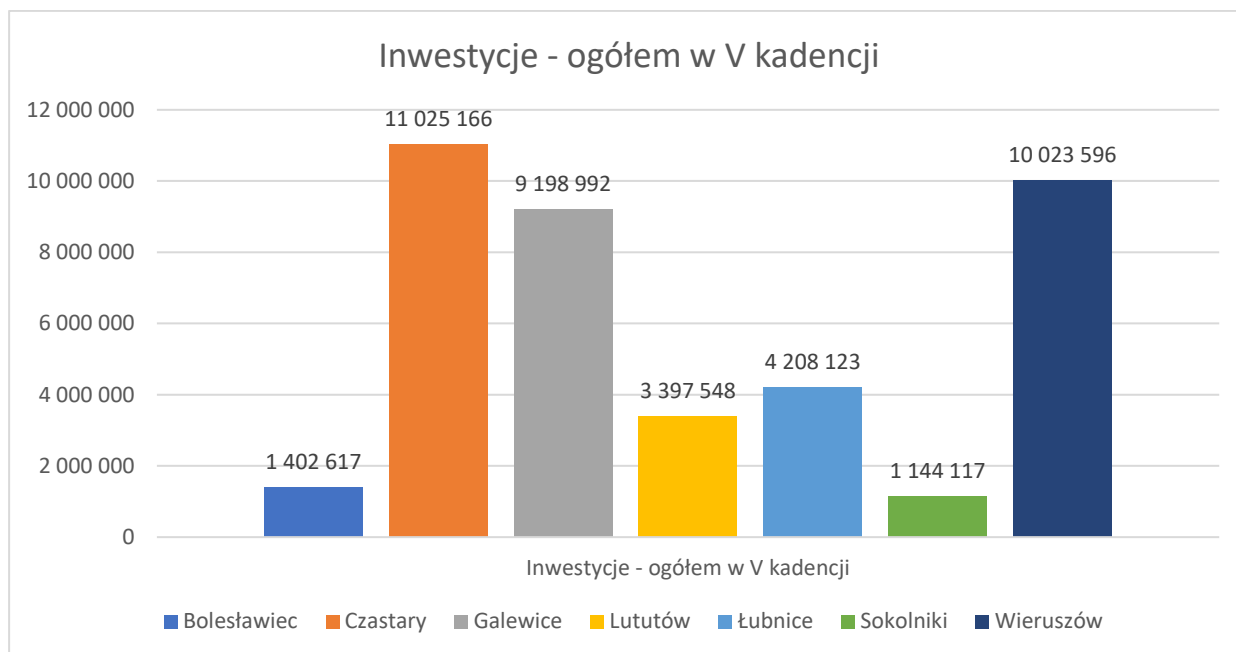
Wykres nr 23. Inwestycje – Budowa i przebudowa chodników i ścieżek rowerowych – porównanie

- Inwestycje – ogółem w 2015 roku – wartość: 3 989 583,08 zł
- Inwestycje – ogółem w 2016 roku – wartość: 2 974 757,71 zł
- Inwestycje – ogółem w 2017 roku – wartość: 9 940 673,77 zł
- Inwestycje – ogółem w 2018 roku – wartość: 23 495 147,01 zł

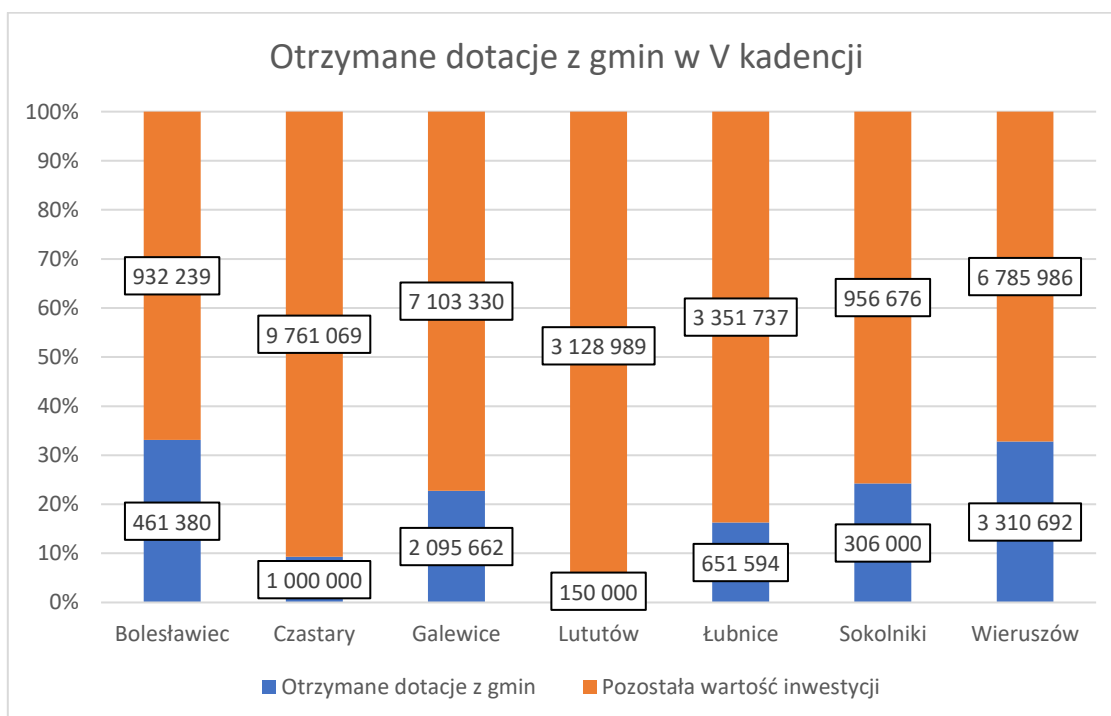


Wykres nr 24. Wartość inwestycji ogółem – porównanie nakładów na poszczególne gminy

- Inwestycje – ogółem w 2015 roku – wartość: 3 989 583,08 zł
- Inwestycje – ogółem w 2016 roku – wartość: 2 974 757,71 zł
- Inwestycje – ogółem w 2017 roku – wartość: 9 940 673,77 zł
- Inwestycje – ogółem w 2018 roku – wartość: 23 495 147,01 zł



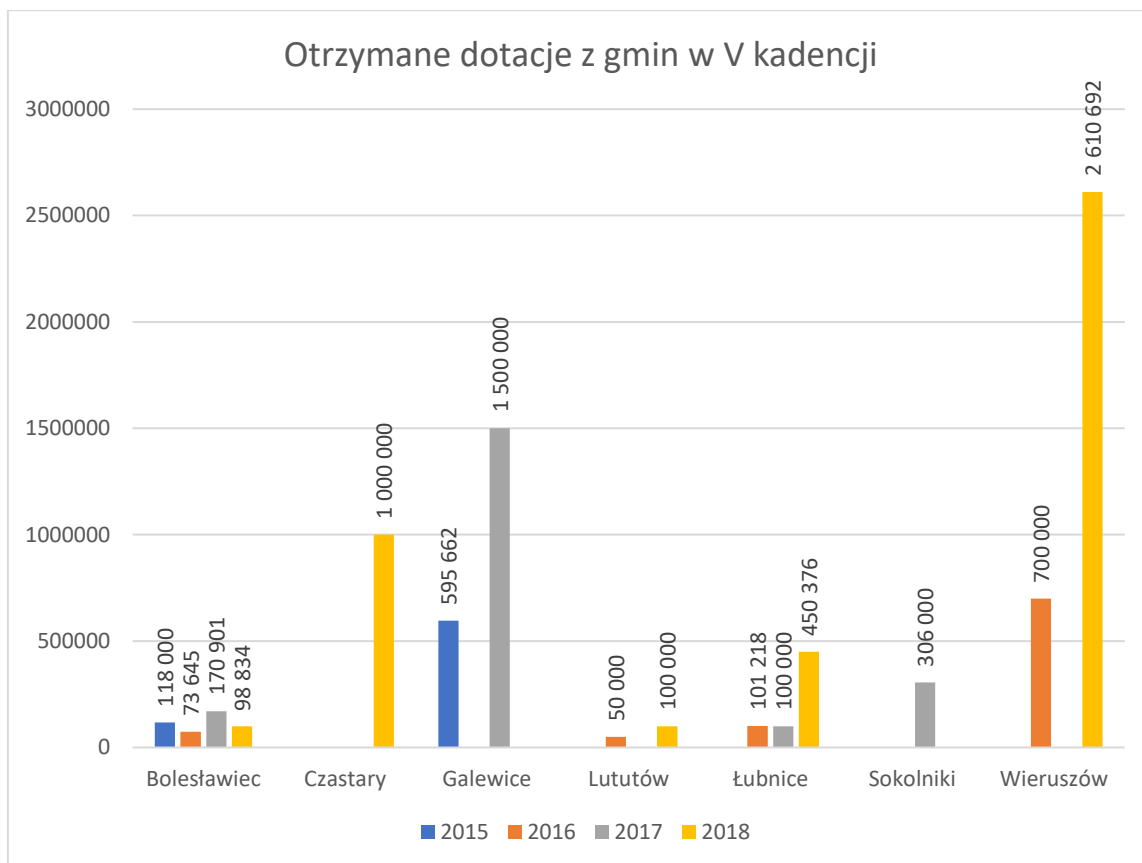
Wykres nr 25. Wartość inwestycji ogółem – porównanie nakładów na poszczególne gminy



Wykres nr 26. Procentowy udział gmin w finansowaniu inwestycji drogowych w V kadencji

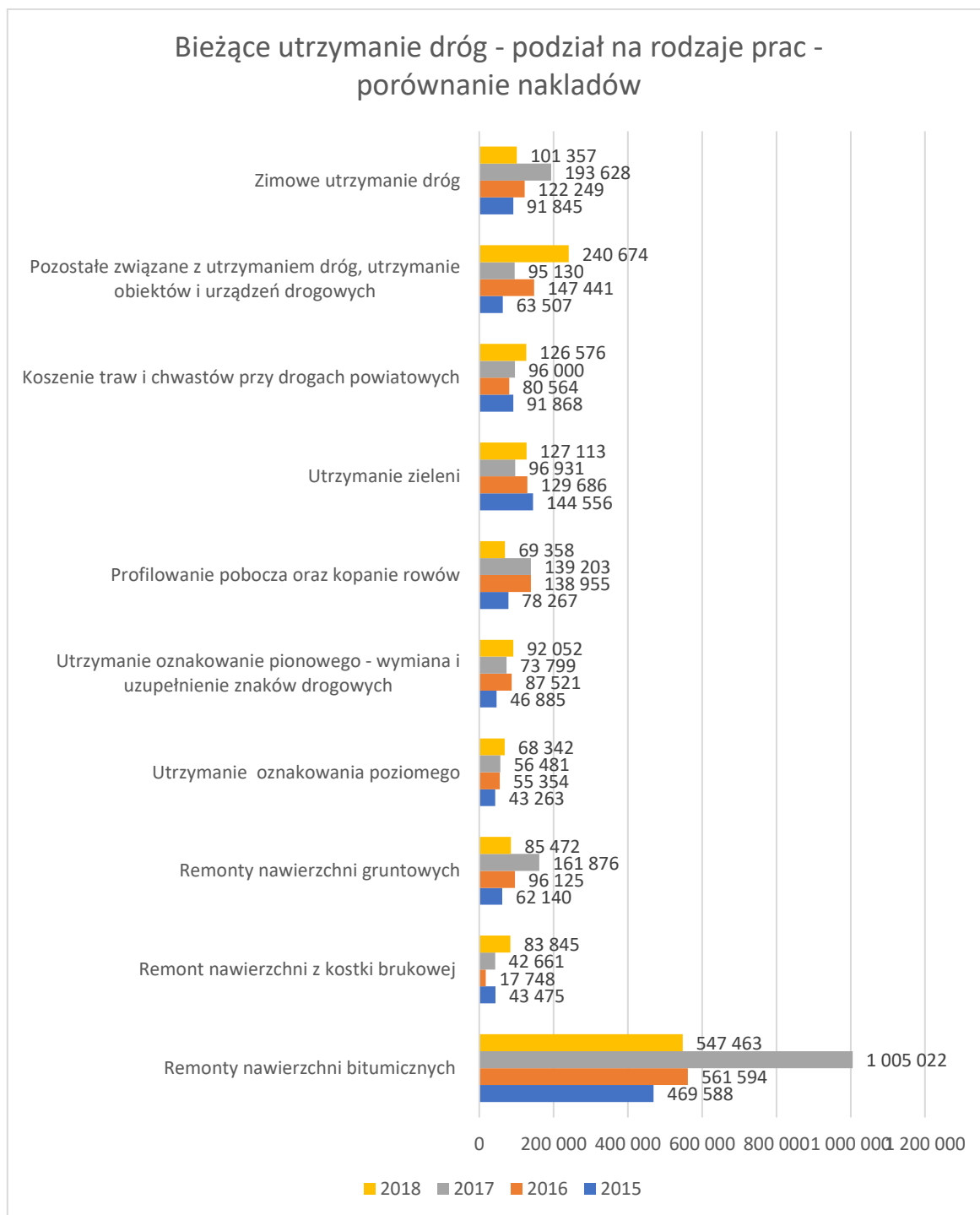
*wykres nie obejmuje płatności ostatniej transzy w 2018r - 254.774,82 zł. Program poprawy stanu technicznego dróg powiatowych na lata 2015-2018

- Otrzymane dotacje z gmin w 2015 roku – wartość: 713 662,00 zł
- Otrzymane dotacje z gmin w 2016 roku – wartość: 924 863,00 zł
- Otrzymane dotacje z gmin w 2017 roku – wartość: 2 076 901,24 zł
- Otrzymane dotacje z gmin w 2018 roku – wartość: 4 259 901,34 zł



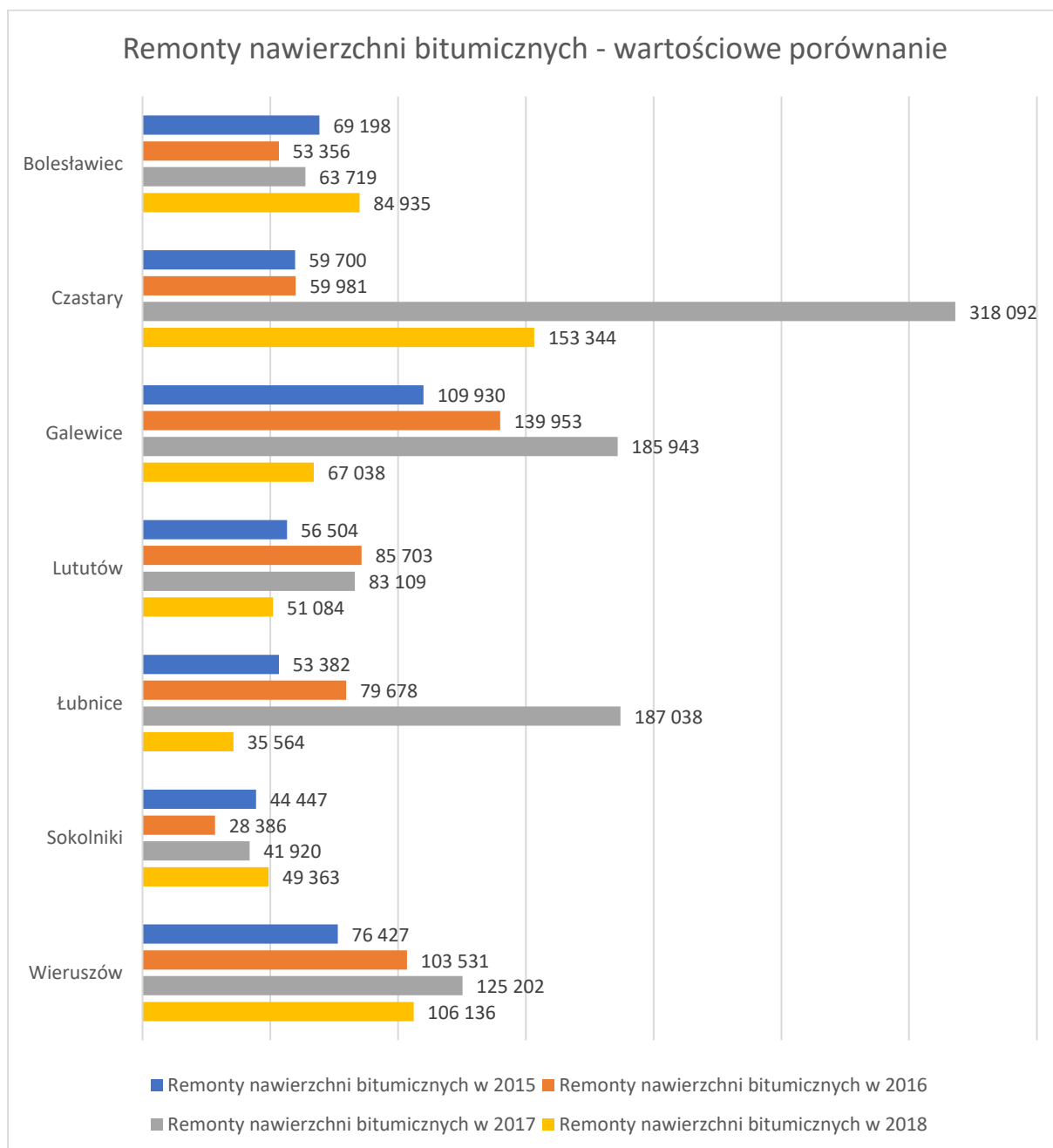
Wykres nr 27. Kwota dotacji z poszczególnych gmin na realizację inwestycji drogowych

- Bieżące utrzymanie dróg – ogółem w 2015 roku – wartość: 1 124 370,00 zł
- Bieżące utrzymanie dróg – ogółem w 2016 roku – wartość: 1 437 237,49 zł
- Bieżące utrzymanie dróg – ogółem w 2017 roku – wartość: 2 194 539,48 zł
- Bieżące utrzymanie dróg – ogółem w 2018 roku – wartość: 1 783 843,69 zł



Wykres nr 28. Porównanie nakładów na poszczególne rodzaje prac w ramach bieżącego utrzymania dróg

- Remonty nawierzchni bitumicznych w 2015 roku – wartość: 469 588 zł
- Remonty nawierzchni bitumicznych w 2016 roku – wartość: 550 589 zł
- Remonty nawierzchni bitumicznych w 2017 roku – wartość: 1 005 022 zł
- Remonty nawierzchni bitumicznych w 2018 roku – wartość: 547 463 zł



Wykres nr 29. Porównanie nakładów na poszczególne rodzaje prac w ramach bieżącego utrzymania dróg

Dla zapewnienia optymalnej realizacji zaplanowanych prac i inwestycji na drogach powiatowych zatrudniono dodatkowo 1 osobę w ramach robót publicznych na okres 6 miesięcy oraz 1 osobę w ramach prac interwencyjnych na okres 6 miesięcy, a także zorganizowano staż dla 1 osoby na okres 6 miesięcy jako pomocniczy robotnik drogowy.

Po zakończeniu robót publicznych zatrudniano 1 osobę na okres 15 miesięcy, po pracach interwencyjnych 1 osobę na okres 3 miesięcy, oraz po odbytym stażu zatrudniano 1 osobę na okres 3 miesięcy na ½ etatu.

Zorganizowano również staż dla 1 osoby na okres 1 miesiąca w administracji PZD Wieruszów.

Na wynagrodzenia w 2018 r. wydatkowano 751.905,21zł (w tym na zatrudnienie pracowników w ramach prac interwencyjnych i po stażu).

W 2018 r. PZD w Wieruszowie zatrudniał średnio **18 osób**.

W ramach działalności administracyjnej związanej z realizacją zadań wynikających z ustawy z dnia 21 marca 1985r. o drogach publicznych (t.j.: Dz. U. z 2017r., poz. 2222 ze zm.) oraz pozostałych przepisów związanych z zarządzaniem drogami wydano 394 szt. decyzji administracyjnych w tym:

- 1. Decyzje na zlokalizowanie w pasie drogowym urządzeń infrastruktury technicznej niezwiązanych z potrzebami zarządzania drogami lub potrzebami ruchu drogowego - 86 szt.**
 - np. linia energetyczna, wodociągowa, kanalizacyjna, gazociąg, sieć telekomunikacyjna, przyłącza w/w sieci, itp. Decyzja administracyjna zezwalająca na zlokalizowanie urządzenia w pasie drogowym wymagana w każdym przypadku, jeżeli budowa przedmiotowego urządzenia obcego wiąże się z umieszczeniem go „pod”, „na” lub „nad” terenem pasa drogowego.
- 2. Postanowienia - 165 szt.**
 - uzgodnienia projektów budowlanych urządzeń infrastruktury technicznej, niezwiązanych z zarządzaniem drogami oraz włączeń do pasa drogowego, uzgodnień projektów decyzji o warunkach zabudowy itp.
- 3. Decyzje na zajęcie pasa drogowego oraz naliczanie i pobieranie opłat za umieszczanie urządzeń infrastruktury technicznej (urządzenia obce), jak również kar z tytułu bezprawnego zajęcia pasa drogowego - 117 szt. (w tym: 71 szt. decyzji na zajęcie pasa drogowego i 46 szt. decyzji na umieszczenie urządzeń obcych w pasie drogowym)**
 - zajęcie pasa drogowego na cele niezwiązane z budową, przebudową, remontem, utrzymaniem i ochroną dróg, takie jak:
 - prowadzenie robót na pasie drogowym;
 - umieszczenie w pasie drogowym urządzeń infrastruktury technicznej niezwiązanych z potrzebami zarządzania drogami lub potrzebami ruchu drogowego;

- umieszczenie w pasie drogowym obiektów budowlanych niezwiązanych z potrzebami zarządzenia drogami lub potrzebami zarządzenia drogami lub potrzebami ruchu drogowego oraz reklam;
- zajęcie pasa drogowego na prawach wyłączności w celach innych niż wymienione powyżej,
- kary za bezprawne zajęcie pasa drogowego.

4. Decyzje na lokalizację zjazdu - 16 szt.

- zezwolenia na lokalizację zjazdu z działki w bezpośrednim sąsiedztwie drogi publicznej oraz warunków technicznych do wykonania zjazdu.

5. Decyzje zezwalające na umieszczanie reklam w pasie drogowym – 10 szt.

- umieszczona w polu widzenia użytkowników drogi tablica reklamowa lub urządzenie reklamowe, a także inny nośnik informacji wizualnej, wraz z jej elementami konstrukcyjnymi i zamocowaniami.

W ramach ustawy z dnia 29 stycznia 2004 r. prawo zamówień publicznych (t.j.: Dz. U. z 2018r. poz. 1986 ze zm.) w 2018r. przygotowano i przeprowadzono 4 przetargi nieograniczone na wykonanie 6 zadań:

Roboty budowlane

1. Przebudowa drogi powiatowej nr 4716 E Radostów – Łubnice i drogi powiatowej nr 4726 E Dietrzkowice – Kolonia Dietrzkowice – Wójcin, długość 7,14 km w tym:

Część 1 – zadanie 1

Przebudowa drogi powiatowej nr 4716 E Radostów – Łubnice, długość 3,945 km

Część 2 – zadanie 2

Przebudowa drogi powiatowej nr 4726 E Dietrzkowice – Kolonia Dietrzkowice – Wójcin, długość 3,195 km

2. Przebudowa drogi powiatowej nr 4507 E Klatka – Parcice - Chorobel, długość – 8,538 km w tym:

Część 1 – zadanie 1

Przebudowa drogi powiatowej nr 4507 E Klatka – Parcice - Chorobel, długość 5,120 km (odcinek 1 od ronda km 0+000 w miejscowości Klatka do początku wykonanego w 2013r. remontu drogi w miejscowości Przywory oraz odcinek 2 od końca wykonanego remontu w miejscowości Krajanka do skrzyżowania z drogą gminną nr 118105E w miejscowości Jaworek)

Część 2 – zadanie 2

Przebudowy drogi powiatowej nr 4507 E Klatka – Parcice - Chorobel, długość 3,418 km (odcinek 3 od skrzyżowania z drogą powiatową nr 4715 E w m. Parcice do granicy powiatu)

3. Budowa chodnika w ciągu drogi powiatowej nr 4714 E na odcinku Kolonia Bolesławiec -- Chróscin
postępowanie unieważniono

Dostawy

1. Sukcesywna bezgotówkowa sprzedaż (tankowanie pojazdów oraz sprzętu zamawiającego):

- benzyny bezołowiowej 95 w ilości max 6.000,00 litrów,
 - oleju napędowego w ilości max 42.000,00 litrów
- ze stacji paliw wykonawcy zlokalizowanej w odległości nie większej niż 8 km od bazy zamawiającego w miejsc. Polesie (gmina Wieruszów).


DYREKTOR
Powiatowego Zarządu Dróg
w Wieruszowie
mgr inż. Andrzej Druzga