

**POWIATOWY ZARZĄD DRÓG
W WIERUSZOWIE**



Adres: Waryńskiego 14, 98 – 400 Wieruszów www.pzdwieruszow.pl

☎ (62) 78-36-062 NIP: 997-00-00-028 REGON: 730973217

**SPRAWOZDANIE Z DZIAŁALNOŚCI
POWIATOWEGO ZARZĄDU DRÓG W WIERUSZOWIE
W 2017 R.**

ROZLICZENIE ŚRODKÓW FINANSOWYCH PRZEKAZANYCH PRZEZ POWIAT WIERUSZOWSKI W ROKU 2017

SPRAWOZDANIE Z WYKONANYCH PRAC REMONTOWYCH I INWESTYCYJNYCH WYKONANYCH PRZEZ POWIATOWY ZARZĄD DRÓG W WIERUSZOWIE ORAZ FIRMY ZEWNĘTRZNE

Powiatowy Zarząd Dróg w Wieruszowie przekazane w 2017 roku Uchwałą Rady Powiatu Wieruszowskiego środki finansowe przeznaczył na:

- 1. Inwestycje**
- 2. Bieżące utrzymanie dróg**
- 3. Wydatki pozostałe.**

- 1. Inwestycje obejmują** prace wykonywane przez pracowników PZD w Wieruszowie własnym sprzętem w ramach posiadanych środków na wynagrodzenia, *(wycena tych prac obejmuje obok kosztów wynagrodzeń i ich pochodnych również koszt eksploatacji maszyn i urządzeń oraz koszty administracyjne)*, oraz prace wykonywane przez specjalistyczne firmy zewnętrzne.

Prace zaliczane do inwestycji służą rozwojowi oraz odtworzeniu posiadanego majątku trwałego poprzez jego modernizację i przebudowę w szczególności:

- a) przebudowę dróg,
- b) wykonanie dokumentacji projektowych,
- c) budowę chodników i ścieżek rowerowych .

- 2. Prace zaliczone do bieżącego utrzymania dróg i mostów mają zapewnić utrzymanie właściwych parametrów technicznych i eksploatacyjnych dróg, chodników, drogowych obiektów inżynierskich i innych urządzeń związanych z drogą, w szczególności:**

- a) remonty nawierzchni bitumicznych,
- b) remonty nawierzchni z kostki brukowej,
- c) remonty nawierzchni gruntowych,
- d) utrzymanie oznakowania poziomego,
- e) utrzymanie oznakowania pionowego – wymiana i uzupełnianie znaków drogowych
- f) profilowanie pobocza oraz kopanie rowów,
- g) utrzymanie zieleni,
- h) koszenie traw i chwastów przy drogach powiatowych,
- i) pozostałe związane z utrzymaniem dróg, utrzymanie urządzeń i obiektów drogowych
- j) zimowe utrzymanie dróg,

- 3. Wydatki pozostałe są to w szczególności: koszty związane z pracami wykonywanymi na rzecz jednostek powiatowych, koszty zakupu sprzętu, koszty okresowych kontroli dróg i mostów, koszty ubezpieczeń oraz koszty odprowadzenia wód deszczowych z powierzchni dróg powiatowych w Wieruszowie.**

1. OGÓŁEM WARTOŚĆ INWESTYCJI 10.246.948,94 zł

a) PRZEBUDOWY DRÓG – 9.535.866,70 zł

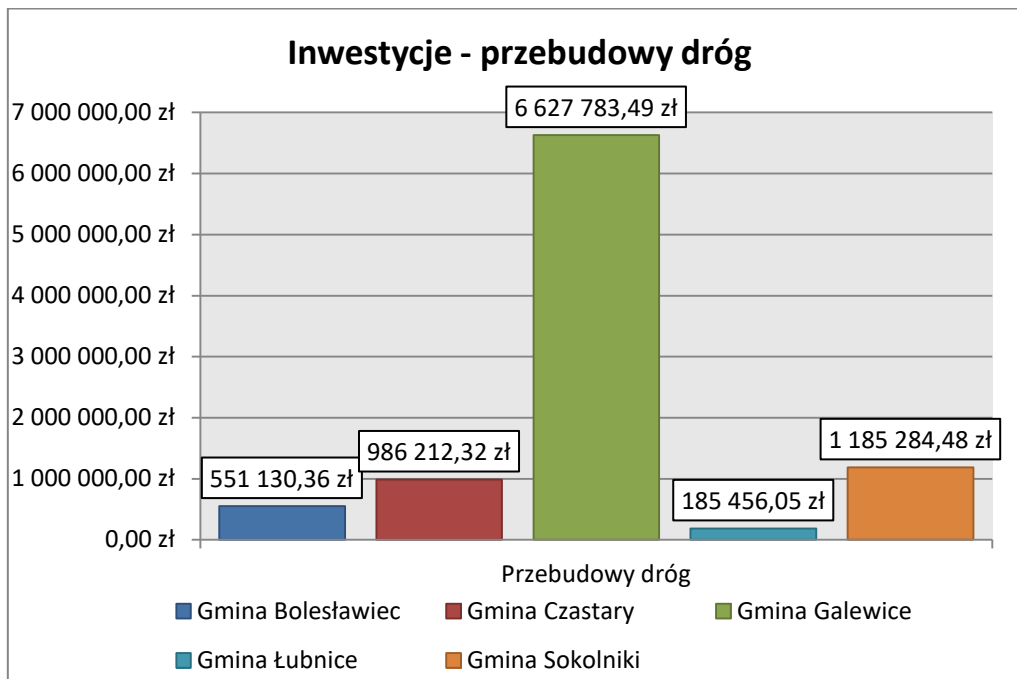
- 1. Gmina Bolesławiec** **wartość: 551 130,36 zł**
 - Przebudowa drogi powiatowej nr 4715E Bolesławiec – Galewice w m. Bolesławiec

- 2. Gmina Czastary** **wartość: 986 212,32 zł**
 - Przebudowa drogi powiatowej nr 4507E Klatka – Parcice w m. Jaworek
 - Przebudowa skrzyżowania drogi powiatowej nr 4716E Radostów – Łubnice z drogą gminną nr 118111E w m. Radostów Drugi
 - Przebudowa drogi powiatowej nr 4715E Parcice – Sokolniki

- 3. Gmina Galewice** **wartość: 6 627 783,49 zł**
 - Przebudowa drogi powiatowej nr 4709E Galewice – Ostrówek

- 4. Gmina Łubnice** **wartość: 185 456,05 zł**
 - Przebudowa drogi powiatowej nr 4726E Dziętkowice – Kol. Dziętkowice

- 5. Gmina Sokolniki** **wartość: 1 185 284,48 zł**
 - Przebudowa drogi powiatowej nr 4715E Parcice – Sokolniki
 - Przebudowa skrzyżowania drogi powiatowej nr 4711E Borki – Zdzierzczyna z drogą gminną nr 118211E Borki - Jasienie



Wykres nr 1. Inwestycje – przebudowy dróg z wartościowym podziałem na poszczególne gminy powiatu wieruszowskiego – 9.535.866,70 zł

Program poprawy stanu technicznego dróg powiatowych na lata 2015-2018

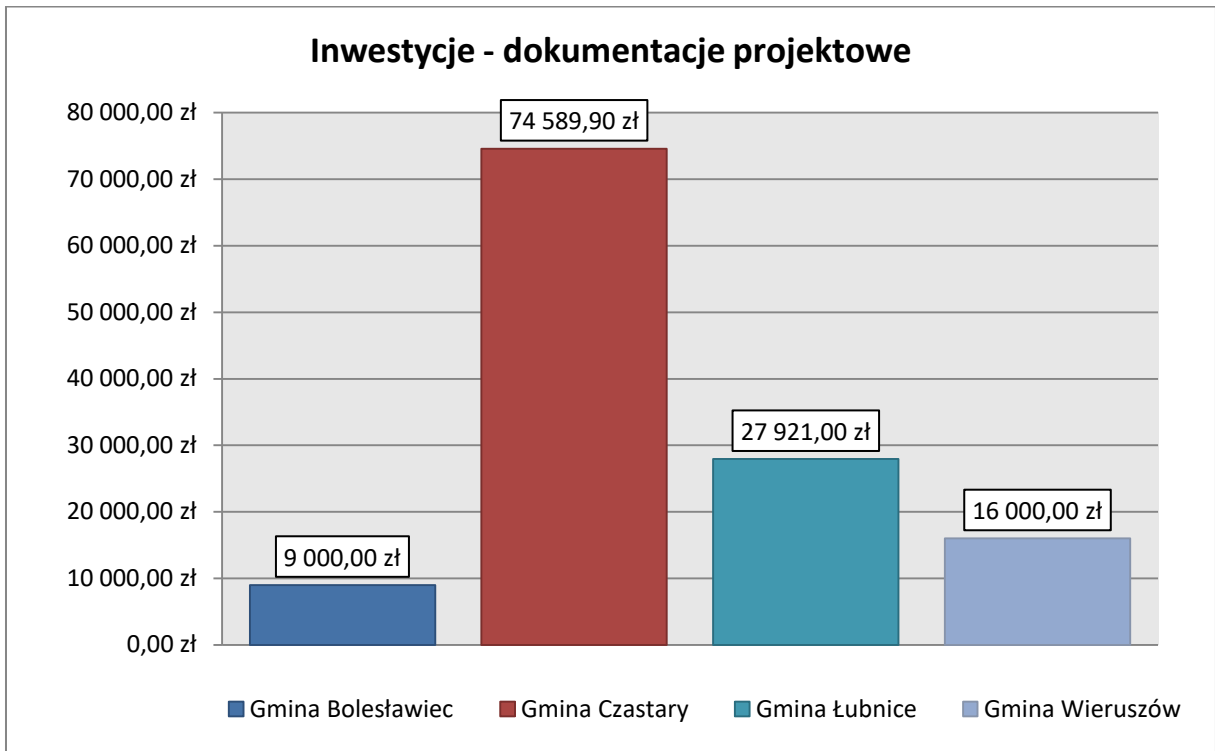
– zadanie zrealizowane w 2015r. z odroczonym terminem płatności.

Płatność II transzy w 2017r - **254 774,82 zł**, w tym: udział gmin 89 171 – 35 % kosztów

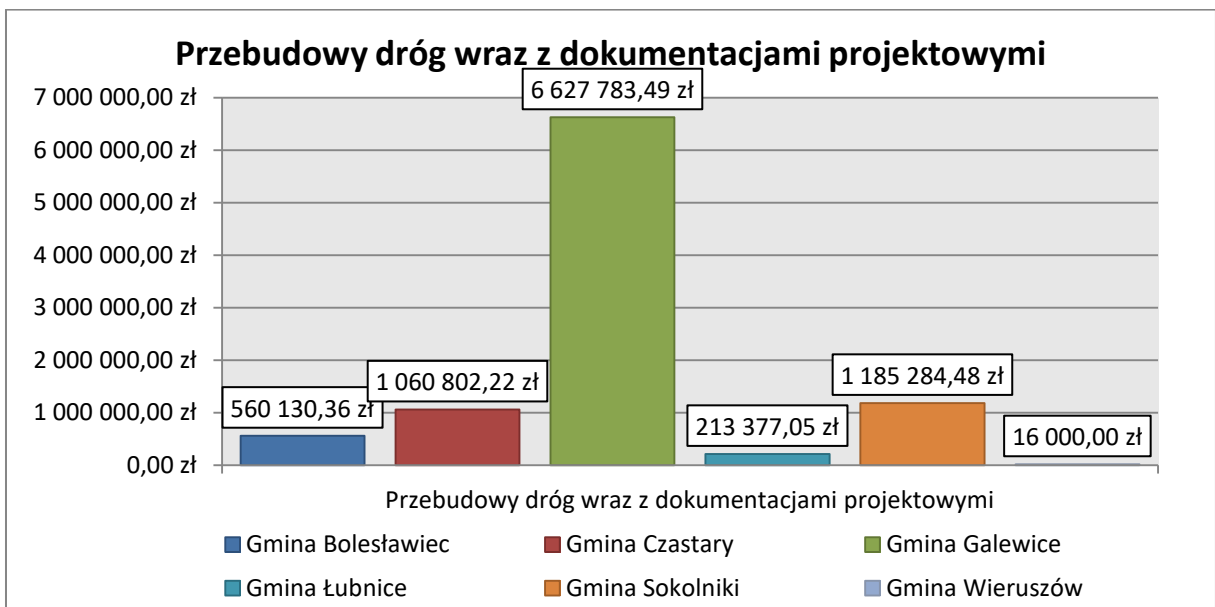
- Gmina Bolesławiec 13.911,00 zł
- Gmina Czastary 10.753,00 zł
- Gmina Galewice 19.985,00 zł
- Gmina Lututów 10.154,00 zł
- Gmina Łubnice 8.787,00 zł
- Gmina Sokolniki 8.110,00 zł
- Gmina Wieruszów 17.471,00 zł

b) DOKUMENTACJE PROJEKTOWE - 127.510,90 zł

- 1. Gmina Bolesławiec** **wartość: 9 000,00 zł**
 - Wykonanie dokumentacji projektowej na budowę chodnika przy drodze powiatowej nr 4714E na odcinku Kol. Bolesławiec – Chróscin
- 2. Gmina Czastary** **wartość: 74 589,90 zł**
 - Wykonanie dokumentacji projektowej na przebudowę drogi powiatowej nr 4507E Klatka – Parcice - Chorobel
 - Wykonanie dokumentacji projektowej na przebudowę drogi powiatowej nr 4716E Radostów – Łubnice
- 3. Gmina Łubnice** **wartość: 27 921,00 zł**
 - Wykonanie dokumentacji projektowej na przebudowę drogi powiatowej nr 4726 E Dziezrkowice – Kolonia Dziezrkowice – Wójcin
 - Wykonanie dokumentacji projektowej na budowę chodnika przy drodze powiatowej nr 4510E w m. Dziezrkowice
- 4. Gmina Wieruszów** **wartość: 16 000,00 zł**
 - Wykonanie dokumentacji projektowej na przebudowę drogi powiatowej nr 4729 E w m. Wieruszów



Wykres nr 2. Inwestycje – dokumentacje projektowe z wartościowym podziałem na poszczególne gminy powiatu wieruszowskiego – 127.510,90 zł



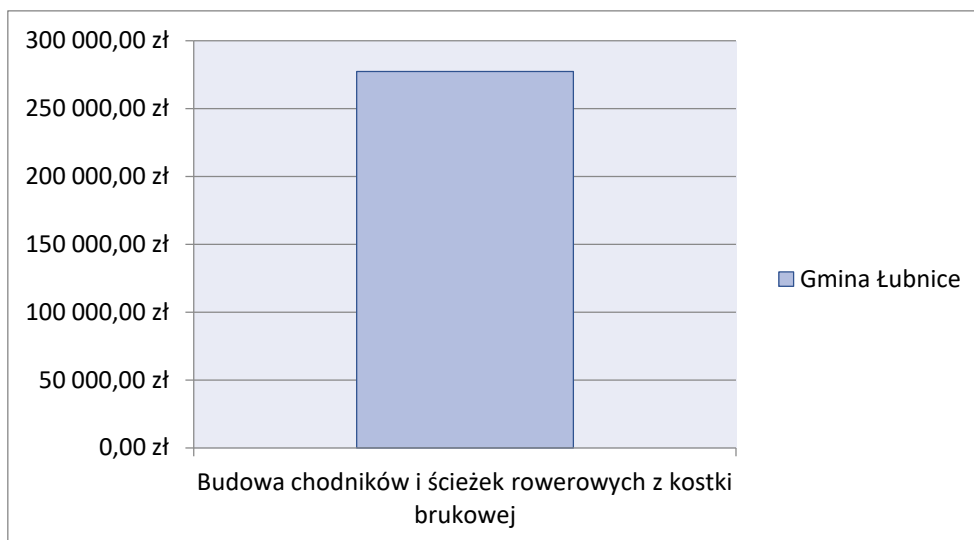
Wykres nr 3. Inwestycje – przebudowy dróg wraz z dokumentacjami projektowymi z wartościowym podziałem na poszczególne gminy powiatu wieruszowskiego – 9 663 377,60 zł

c) BUDOWA CHODNIKÓW I ŚCIEŻEK ROWEROWYCH Z KOSTKI BRUKOWEJ -
277.296,17 zł

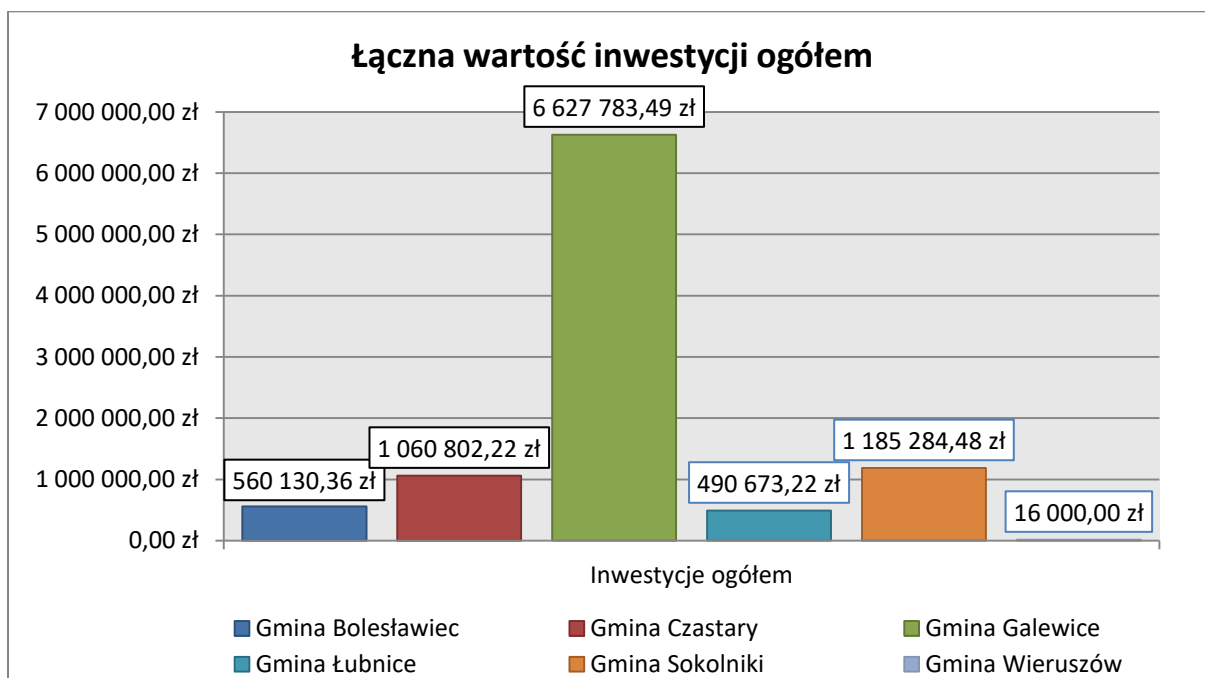
1. Gmina Łubnice

wartość: 277.296,17 zł

- Przebudowa ciągu rowerowo – pieszego w ciągu drogi powiatowej nr 4510E Wójcin – Łubnice w m. Wójcin

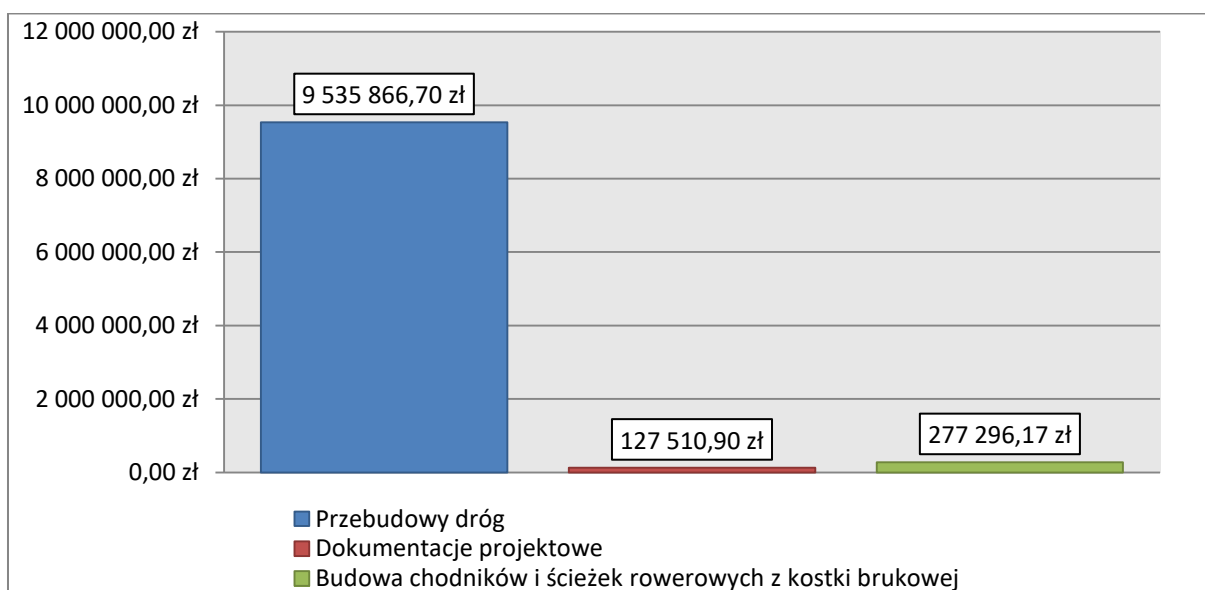


Wykres nr 4. Inwestycje - budowa chodników i ścieżek rowerowych z kostki brukowej z podziałem na poszczególne gminy powiatu wierszowskiego – 277.296,17 zł



Wykres nr 5. Łączna wartość inwestycji ogółem z podziałem na poszczególne gminy powiatu wieruszowskiego – 9 940 673,77 zł

*kwota nie obejmuje płatność II transzy w 2017r - 254.774,82 zł. Program poprawy stanu technicznego dróg powiatowych na lata 2015-2018



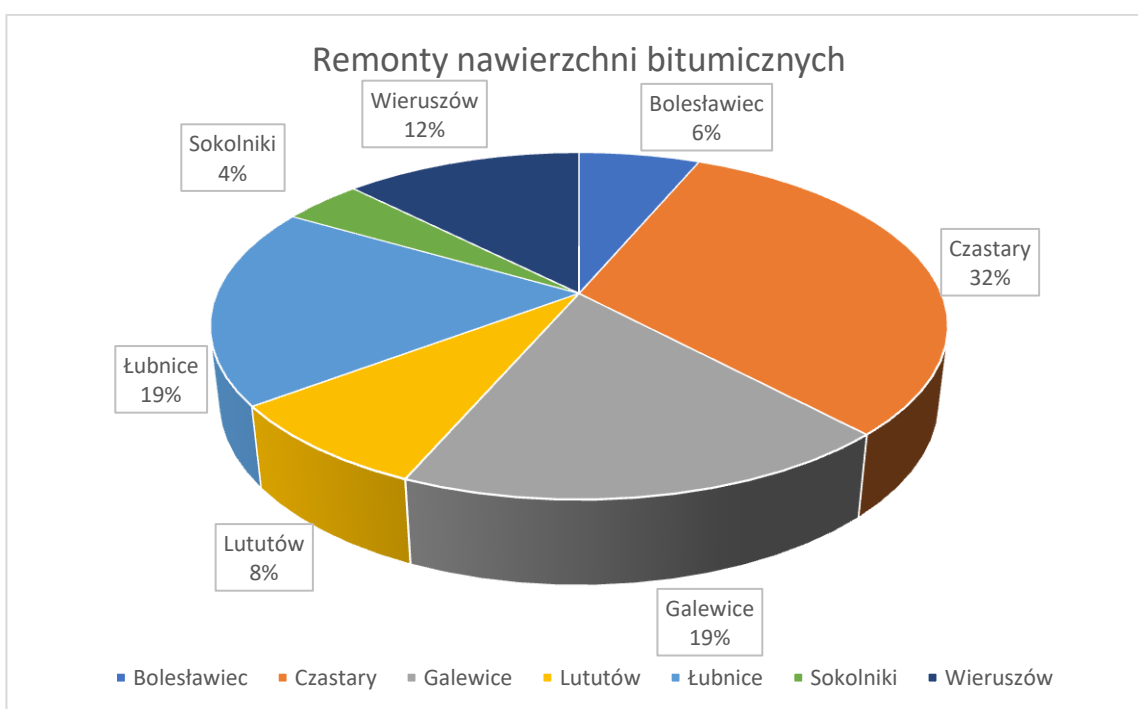
Wykres nr 6. Wartość inwestycji z podziałem na rodzaje prac – 9 940 673,77 zł

*kwota nie obejmuje płatność II transzy w 2017r - 254.774,82 zł. Program poprawy stanu technicznego dróg powiatowych na lata 2015-2018

2. BIEŻĄCE UTRZYMANIE DRÓG – 2.194.539,48zł

a) Remonty nawierzchni bitumicznych – ogółem: 1 005 022,13 zł

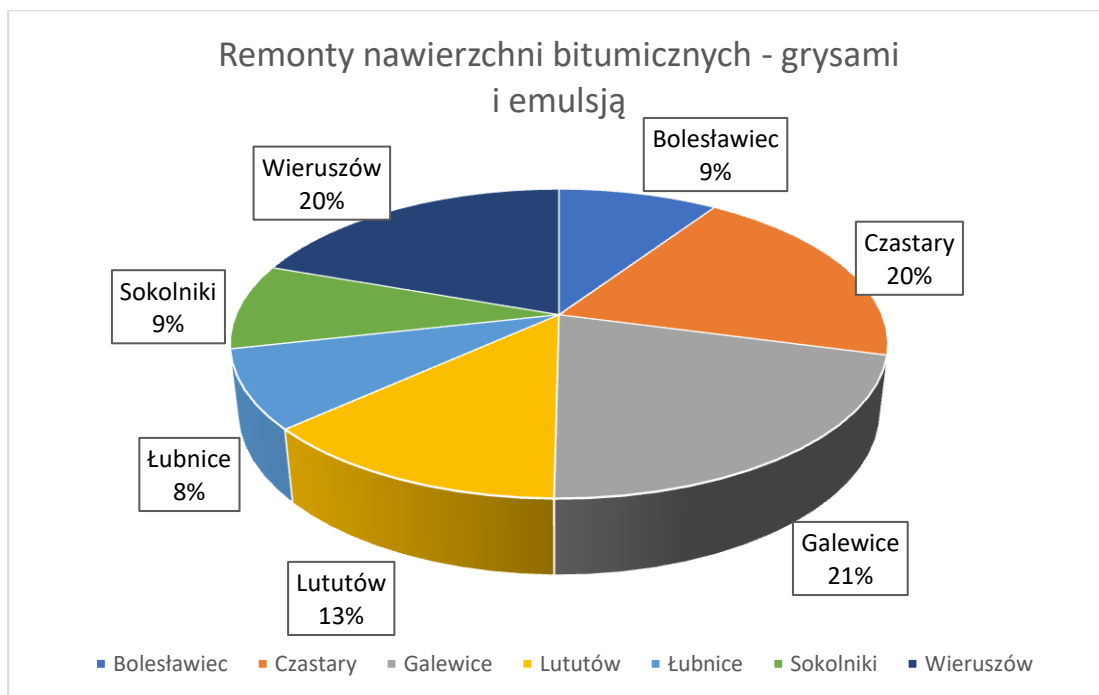
• gm. Bolesławiec	wartość:	63 718,90 zł
• gm. Czastary	wartość:	318 091,63 zł
• gm. Galewice	wartość:	185 942,57 zł
• gm. Lututów	wartość:	83 109,31 zł
• gm. Łubnice	wartość:	187 037,86 zł
• gm. Sokolniki	wartość:	41 919,67 zł
• gm. Wieruszów	wartość:	125 202,18 zł



Wykres nr 7. Bieżące utrzymanie dróg – remonty nawierzchni bitumicznych z procentowym podziałem na poszczególne gminy powiatu wieruszowskiego – 1 005 022,13 zł

• **Remonty nawierzchni bitumicznych – grysami i emulsją: 309 660,85 zł**

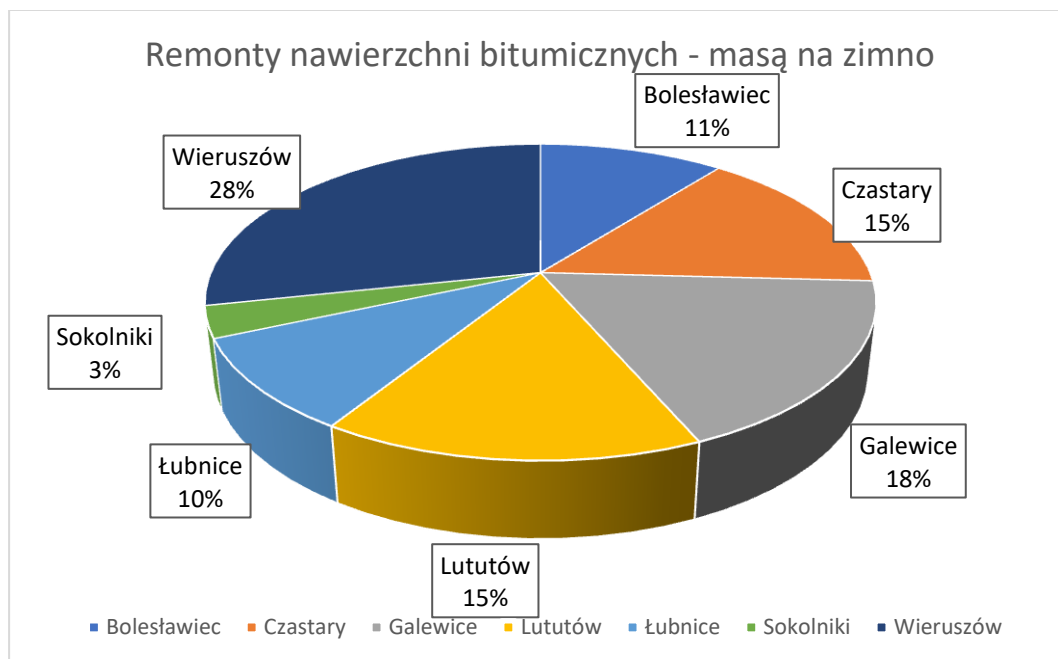
• gm. Bolesławiec	wartość:	29 037,80 zł
• gm. Czastary	wartość:	61 226,53 zł
• gm. Galewice	wartość:	65 177,42 zł
• gm. Lututów	wartość:	40 500,08 zł
• gm. Łubnice	wartość:	25 369,86 zł
• gm. Sokolniki	wartość:	27 756,64 zł
• gm. Wieruszów	wartość:	60 592,51 zł



Wykres nr 8. Bieżące utrzymanie dróg – remonty nawierzchni bitumicznych – grysami i emulsją z procentowym podziałem na poszczególne gminy powiatu wieruszowskiego – 309 660,85 zł

- **Remonty nawierzchni bitumicznych – masą na zimno: 97 287,78 zł**

• gm. Bolesławiec	wartość:	10 344,19 zł
• gm. Czastary	wartość:	14 796,12zł
• gm. Galewice	wartość:	17 153,03zł
• gm. Lututów	wartość:	15 058,00zł
• gm. Łubnice	wartość:	9 231,21zł
• gm. Sokolniki	wartość:	3 142,54zł
• gm. Wieruszów	wartość:	27 562,69zł



Wykres nr 9. Bieżące utrzymanie dróg – remonty nawierzchni bitumicznych – masą na zimno z procentowym podziałem na poszczególne gminy powiatu wieruszowskiego – 97 287,78 zł

• **Remonty nawierzchni bitumicznych – masą na gorąco: 598 073,50 zł**

- **gm. Bolesławiec** **wartość: 24 336,91 zł**
*Remont masą na gorąco ubytków i zaniżeń nawierzchni:
4723 E Chróscin - Gola, 4727E Kamionka - Koziołek*

- **gm. Czastary** **wartość: 242 068,98 zł**
*Likwidacja zaniżeń i kolein:
4715 E Radostów – Parcice – 5600 m²,
Remont masą na gorąco ubytków i zaniżeń nawierzchni,
4507 E Klatka – Parcice – Chorobel, 4716E Radostów - Ludwinów*

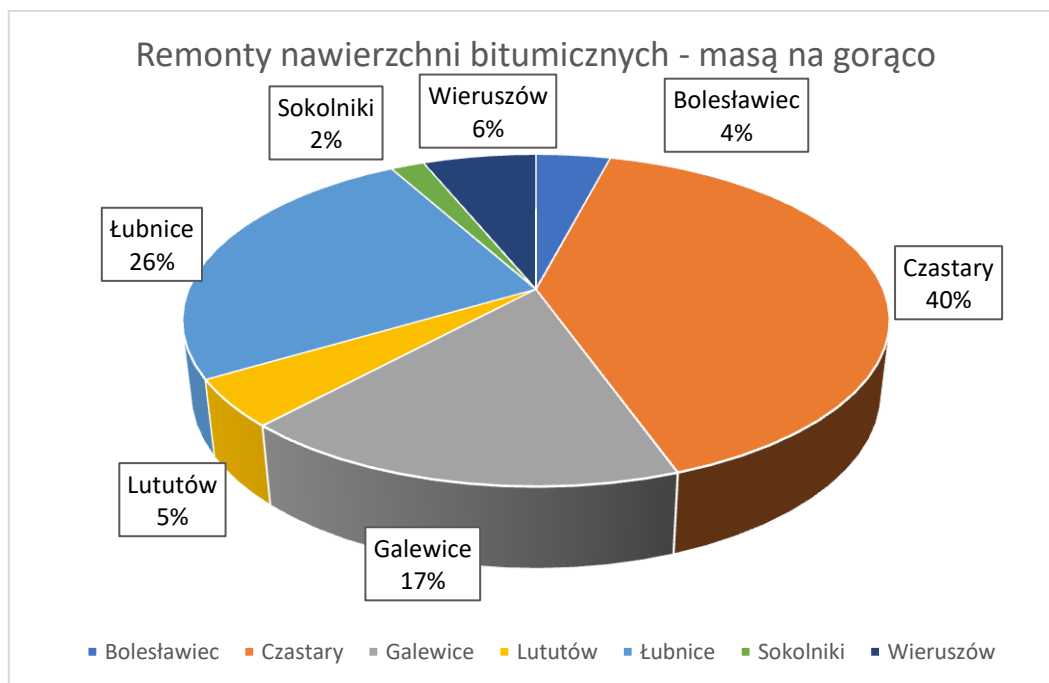
- **gm. Galewice** **wartość: 103 612,12 zł**
*Ułożenie warstwy ścieralnej:
4708E ul. Staszica – m. Galewice - 725m²
Likwidacja zaniżeń i kolein:
4713 E Spóle – gr. powiatu – 1 800m²,
Remont masą na gorąco ubytków i zaniżeń nawierzchni:
4706 E Wieruszów -Kolonja Osiek- Wyszaków ,
4710 E Ostrówek- Rybka ,4708 E Galewice- Głaz- Białaszkki ,
4713 E Galewice – Węglewice – Spóle, 4711E Ostrówek - Dąbie*

- **gm. Lututów** **wartość: 27 551,22 zł**
*Remont masą na gorąco ubytków i zaniżeń nawierzchni
4545 E Lututów- Świątkowie, 4535 E Lututów- Chojny, 4710 E Lututów-
Augustynów*

- **gm. Łubnice** **wartość: 152 436,79 zł**
*Likwidacje zaniżeń i kolein:
4510 E Dzierżkowice – Toplin - 3650 m²,
Remont masą na gorąco ubytków i zaniżeń nawierzchni,
4716E Ludwinów - Łubnice
4726 E Dzierżkowice- Kol. Dzierżkowice .*

- **gm. Sokolniki** **wartość: 11 020,49 zł**
*Remont masą na gorąco ubytków i zaniżeń nawierzchni
4719 E Sokolniki- Walichnowy*

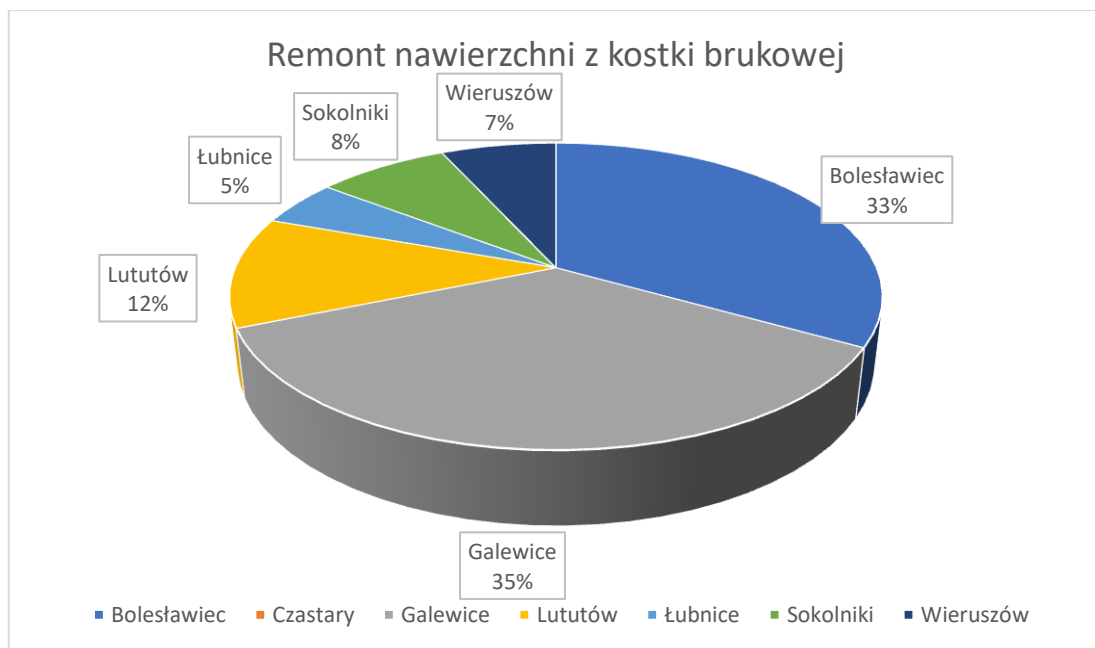
- gm. Wieruszów** **wartość: 37 046,98 zł**
 Ułożenie warstwy ścieralnej o szerokości 2,5 m:
 4705E m. Kuźnica Skakawska – 120m
 Remont masą na gorąco ubytków i zaniżeń nawierzchni:
 4729 E ul. Podzamcze - m. Wieruszów, 4706 E Wieruszów- Cieszęcin- Wyszaków,
 4704E Teklinów – Jutrków, 4705E Wieruszów - Wielistawice



Wykres nr 10. Bieżące utrzymanie dróg – remonty nawierzchni bitumicznych – masą na gorąco z procentowym podziałem na poszczególne gminy powiatu wieruszowskiego – 598 073,50 zł

b) Remonty nawierzchni z kostki brukowej – 42 661,12 zł

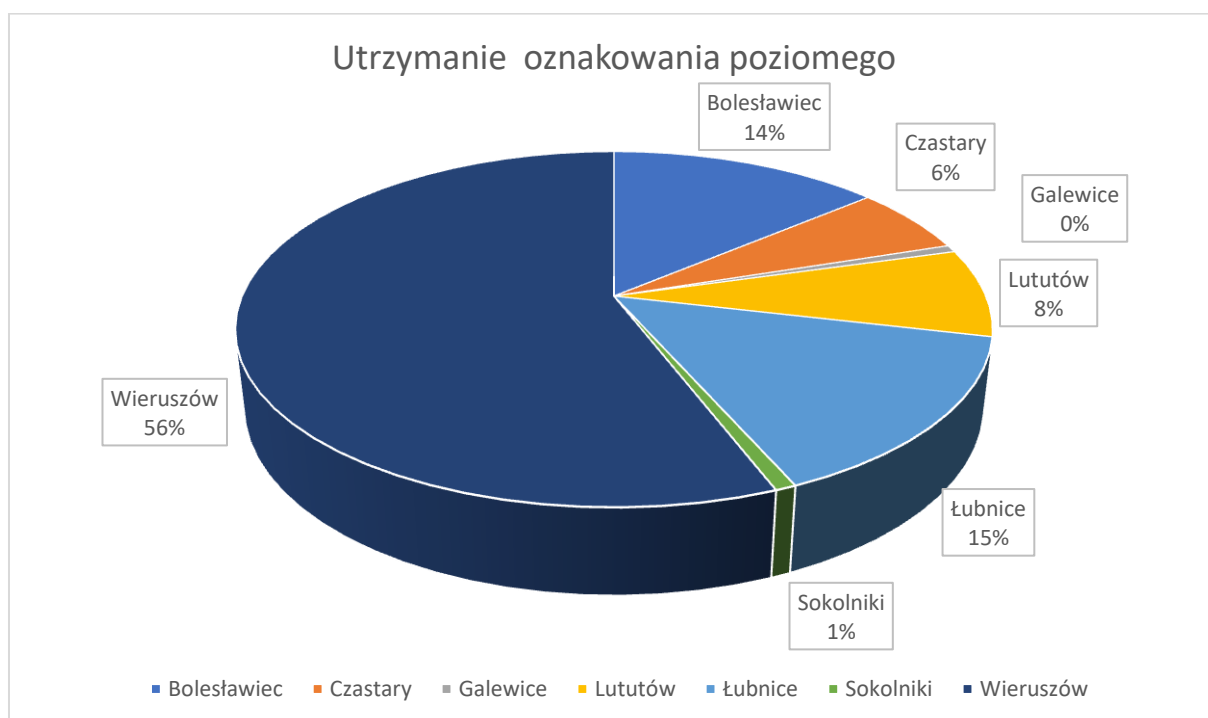
• Gmina Bolesławiec (Podbolesławiec – budowa chodnika)	wartość :	14 151,01 zł
• Gmina Galewice (Galewice - Ul. Staszica, ul. Wieluńska)	wartość:	15 191,52 zł
• Gmina Lututów (Lututów, ul. Klonowska)	wartość:	4 994,47 zł
• Gmina Łubnice (Dzietrzkowice ul. Tysiąclecia)	wartość:	2 081,03 zł
• Gmina Sokolniki (Ochędzyn Stary – DW 482)	wartość:	3 329,65 zł
• Gmina Wieruszów (Wieruszów, ul. Marianów)	wartość:	2 913,44 zł



Wykres nr 11. Bieżące utrzymanie dróg – Remonty nawierzchni z kostki brukowej z procentowym podziałem na poszczególne gminy powiatu wieruszowskiego – 42 661,12 zł

d) Utrzymanie oznakowania poziomego – 56 480,53 zł

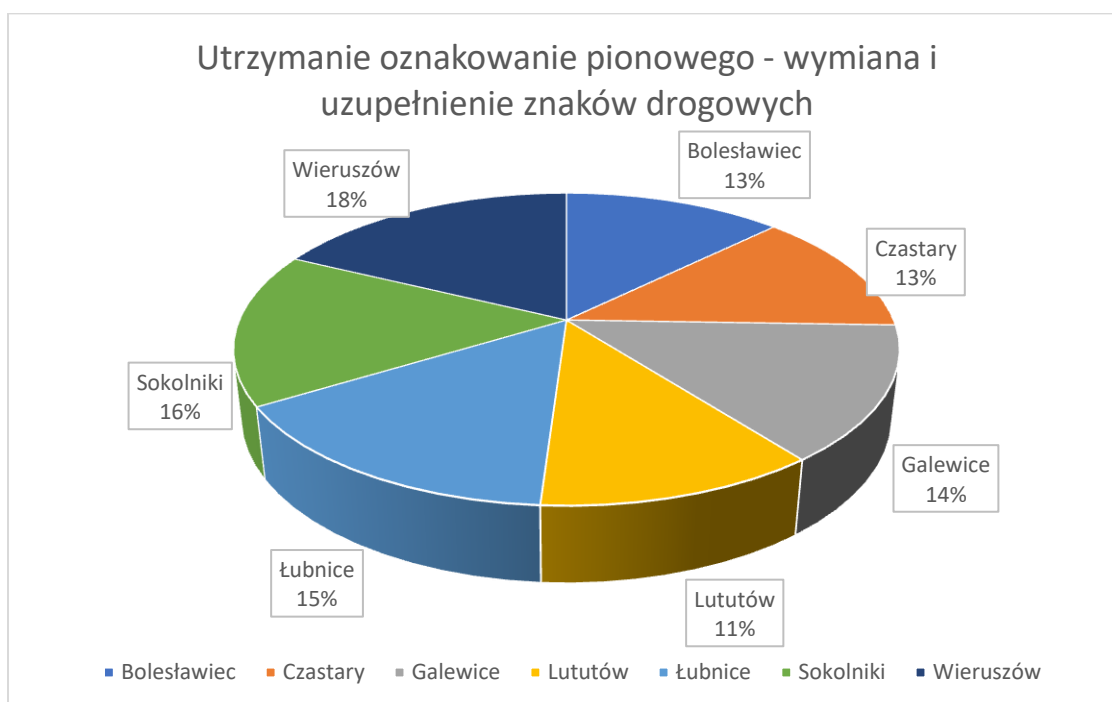
• gm. Bolesławiec	wartość:	7 826,74 zł
• gm. Czastary	wartość:	3 455,35 zł
• gm. Galewice	wartość:	360,92 zł
• gm. Lututów	wartość:	4 541,92 zł
• gm. Łubnice	wartość:	8 317,44 zł
• gm. Sokolniki	wartość:	432,59 zł
• gm. Wieruszów	wartość	31 545,57 zł



Wykres nr 13. Utrzymanie oznakowania poziomego z procentowym podziałem na poszczególne gminy powiatu wieruszowskiego – 56 480,53 zł

e) Utrzymanie oznakowanie pionowego - wymiana i uzupełnienie znaków drogowych – 73 799,08 zł

• Gm. Bolesławiec	wartość:	9 374,02 zł
• Gm. Czastary	wartość:	9 459,24 zł
• Gm. Galewice	wartość:	10 311,42 zł
• Gm. Lututów	wartość:	8 521,83 zł
• Gm. Łubnice	wartość:	11 248,82 zł
• Gm. Sokolniki	wartość:	11 760,13 zł
• Gm. Wieruszów	wartość:	13 123,62 zł



Wykres nr 14. Utrzymanie oznakowanie pionowego - wymiana i uzupełnienie znaków drogowych z procentowym podziałem na poszczególne gminy powiatu wieruszowskiego – 73 799,08 zł

W szczególności na drogach powiatowych w 2017 roku dla poprawy bezpieczeństwa ruchu drogowego, w tym pieszych i rowerzystów ustawiono barierki na następujących drogach :

- 4704E m. Wieruszów – 10 m
- 4715E m. Bagatelka - 12m

Wymieniono i ustawiono również:

- 34 sztuk „znaków D-15” przystanek autobusowy,
- 195 sztuki znaków ostrzegawczych, nakazu , zakazu oraz informacyjnych
- 2 lustra drogowe,
- 54 tablic drogowskazowych, miejscowości i obszaru zabudowanych,
- 110 słupki do tablic i znaków drogowych w obrębie skrzyżowań,
- 15 m barier łańcuchowych,

f) Profilowanie pobocza oraz kopanie rowów – 139 203,30 zł

- **gm. Bolesławiec** **776mb** **wartość: 9 111,57 zł**
Droga powiatowa: 4510 E Podbolesławiec - gr. powiatu, 4714E Mieleszyn – Mieleszyn

- **gm. Czastary** **96mb** **wartość: 1 293,96 zł**
Droga powiatowa: 4720E Czastary – Przywory

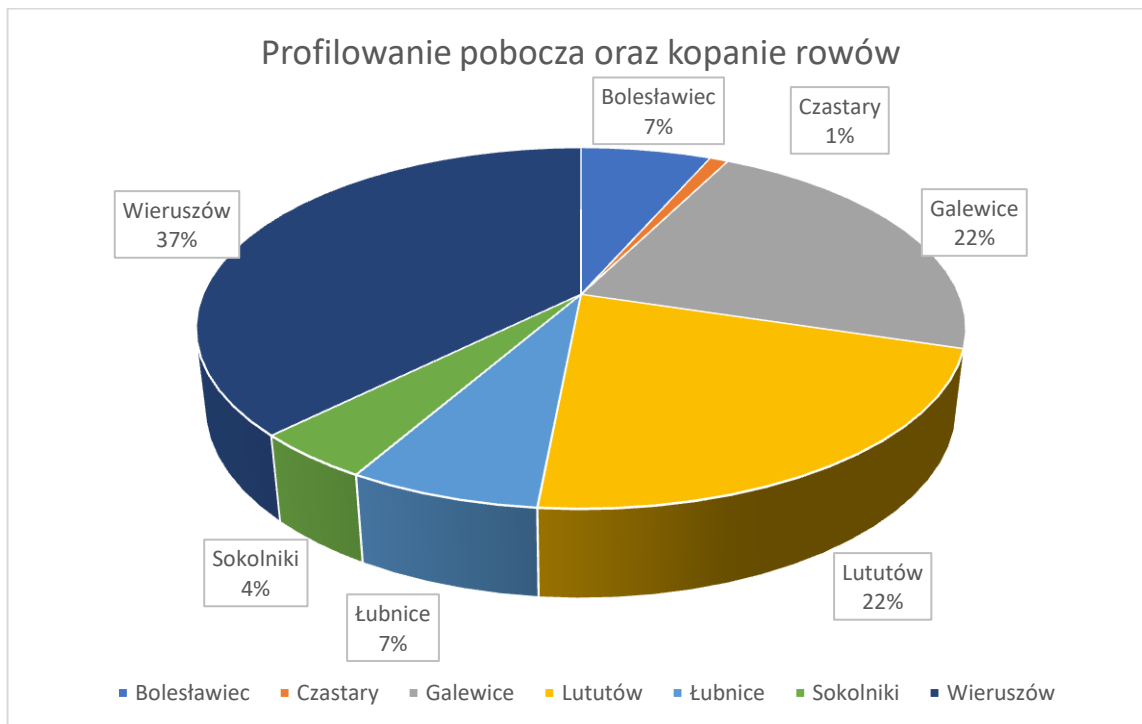
- **gm. Galewice** **1925mb** **wartość: 31 031,60 zł**
Droga powiatowa: 4715E Zmysłona – Tyble Małe, 4708E Galewice – Głaz – Biadaszki

- **gm. Lututów** **1436mb** **wartość: 30 249,18 zł**
Droga powiatowa : 4545E Lututów –Świątkowice, 4545 E Lututów – Klonowa

- **gm. Łubnice** **1460mb** **wartość: 9 461,18 zł**
Droga powiatowa: 4510 E Wójcin – Andrzejów, 4716 E Łubnice –Ludwinów

- **gm. Sokolniki** **548mb** **wartość: 5 952,00 zł**
Droga powiatowa: 4719 E Walichnowy – Sokolniki , 4711 E Zdzierzyszna – Borki

- **gm. Wieruszów** **2091mb** **wartość: 52 103,80 zł**
Droga powiatowa: 4706E Wieruszów – Cieszęcin -Wyszanów, 4714 E Wieruszów-Mieleszynek, 4705E Kuźnica Skakawska – Wielistawice, 4704E Teklinów – Jutrków, 4722E Mieleszyn – Mieleszynek

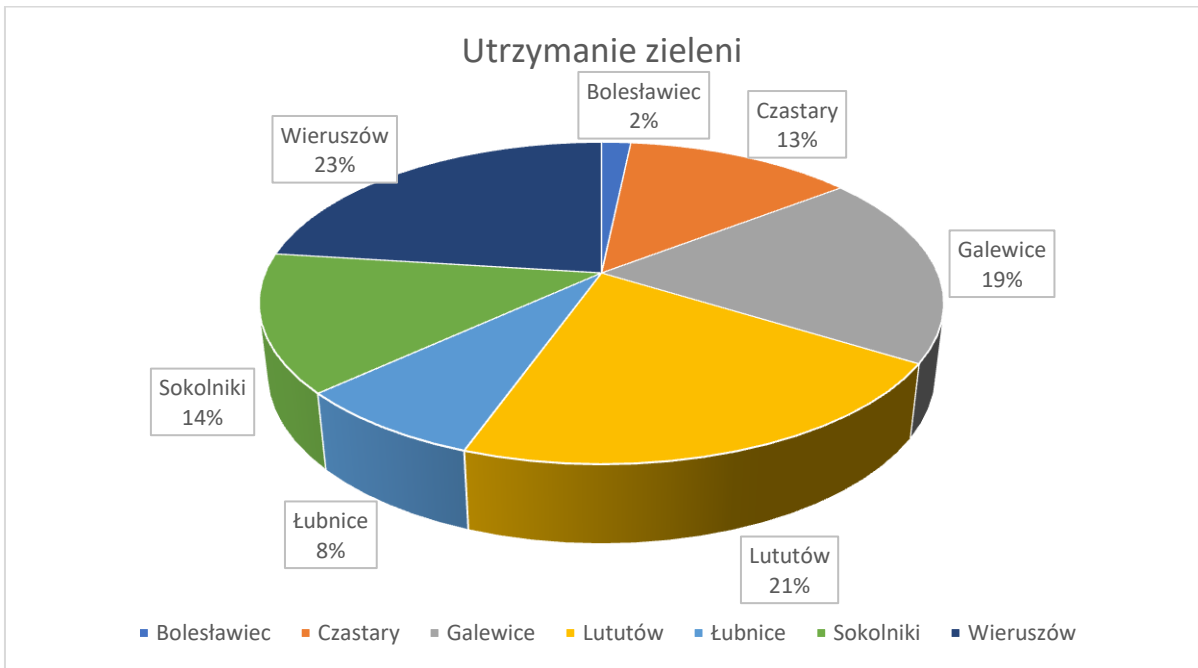


Wykres nr 15. Profilowanie pobocza oraz kopanie rowów z procentowym podziałem na poszczególne gminy powiatu wieruszowskiego – 139 203,30 zł

g) Utrzymanie zieleni – 96 931,28 zł

W tym :

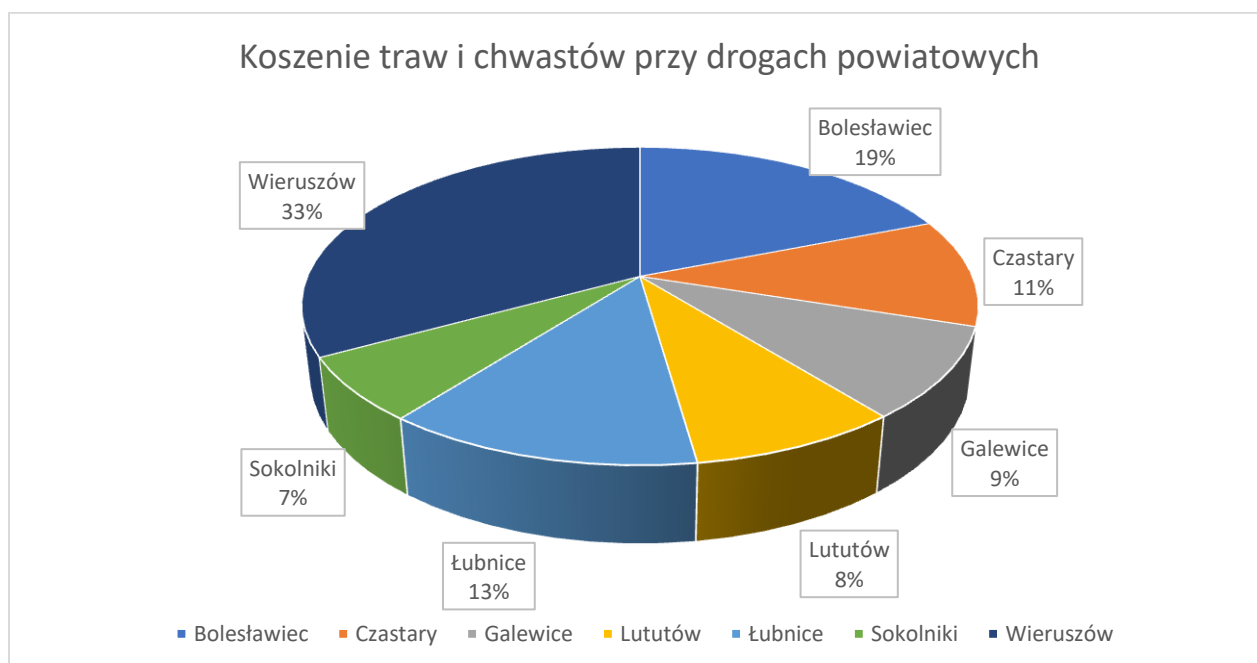
- Wycinka drzew	95 szt.
- Podkrzesywanie i kształtowanie koron drzew	158 szt.
- Wycinka zakrzaczeń	15400 m ²
• gm. Bolesławiec	wartość: 1 600,00 zł
○ Wycinka zakrzaczeń	1000 m ²
• gm. Czastary	wartość: 12 501,88 zł
○ Wycinka zakrzaczeń	2500 m ²
○ Wycinka drzew	33 szt.
○ Podkrzesywanie i kształtowanie koron	5 szt.
• gm. Galewice	wartość: 18 696,00 zł
○ Wycinka zakrzaczeń	4500 m ²
○ Wycinka drzew	12 szt.
• gm. Lututów	wartość: 20 952,80 zł
○ Wycinka drzew	1 szt.
○ Podkrzesywanie i kształtowanie koron drzew	62 szt.
○ Wycinka zakrzaczeń	6700 m ²
• gm. Łubnice	wartość: 7 466,80 zł
○ Wycinka drzew	7 szt.
○ Podkrzesywanie i kształtowanie koron drzew	33 szt.
• gm. Sokolniki	wartość: 13 423,50 zł
○ Wycinka zakrzaczeń	200 m ²
○ Wycinka drzew	9 szt.
○ Podkrzesywanie i kształtowanie koron	10 szt.
• gm. Wieruszów	wartość: 22 290,30 zł
○ Podkrzesywanie i kształtowanie koron drzew	48 szt.
○ Wycinka zakrzaczeń	500 m ²
○ Wycinka drzew	33 szt.



Wykres nr 16. Utrzymanie zieleni z procentowym podziałem na poszczególne gminy powiatu wieruszowskiego – 96 931,28 zł

h) Koszenie traw i chwastów przy drogach powiatowych – 96 000,00 zł

• gm. Bolesławiec	wartość:	18 240,00 zł
• gm. Czastary	wartość:	10 560,00 zł
• gm. Galewice	wartość:	8 880,00 zł
• gm. Lututów	wartość:	8 160,00 zł
• gm. Łubnice	wartość:	12 240,00 zł
• gm. Sokolniki	wartość:	6 240,00 zł
• gm. Wieruszów	wartość:	31 680,00 zł



Wykres nr 17. Koszenie traw i chwastów przy drogach powiatowych z procentowym podziałem na poszczególne gminy powiatu wieruszowskiego – 96 000,00 zł

i) Pozostałe związane z utrzymaniem dróg, utrzymanie obiektów i urządzeń drogowych – 95 130,00 zł

- **gm. Bolesławiec** **wartość: 10 125,00 zł**
 - 4727E Koziółek – Kamionka - ułożenie płyt betonowych
 - 4714E Mieleszyn – Mieleszynek – zalewanie szczelin w osi jezdni
 - 4715E m. Żdźary – naprawa chodnika i kładki
 - 4510E m. Podbolesławiec – wykonanie przepustu i wjazdu na drogę dojazdową do pól
 - 4714E m. Mieleszyn – umocnienie rowu
 - 4714E Mieleszyn – Bolesławiec – uzupełnienie opalikowania drzew
 - 4714E ul. Wieruszowska – czyszczenie ścieku ulicznego

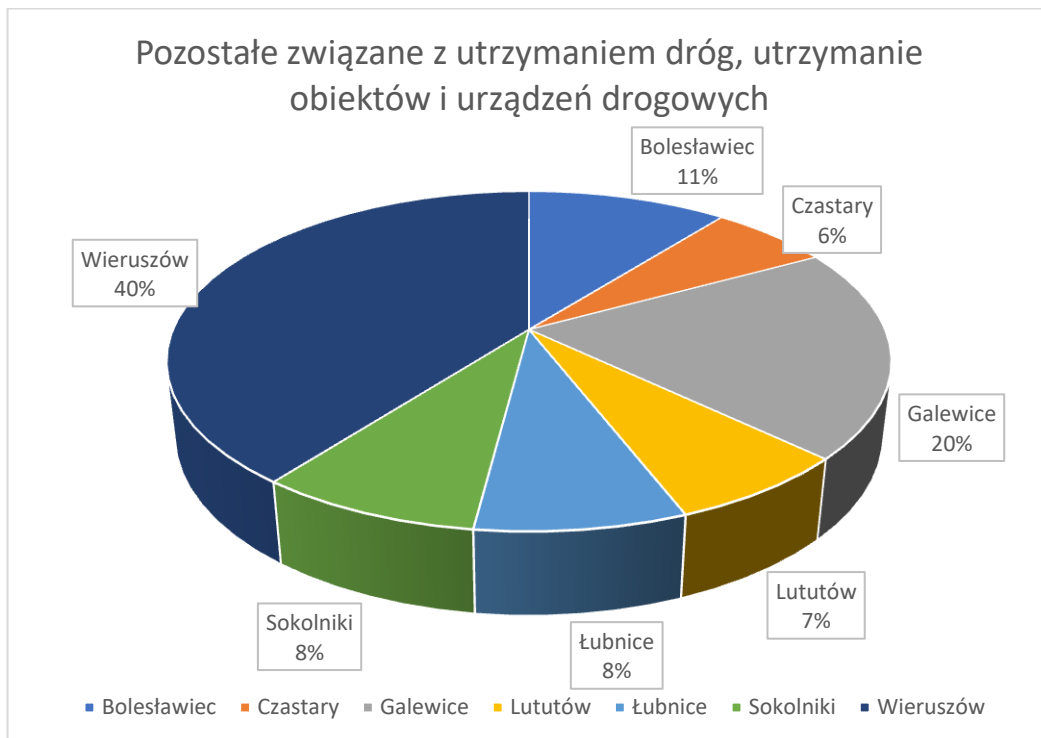
- **gm. Czastary** **wartość: 6 075,00 zł**
 - 4715E Czastary – Parcice – zalewanie szczelin w osi jezdni
- **gm. Galewice** **wartość: 19 080,00 zł**
 - 4709E m. Ostrówek – udrożnienie kanalizacji deszczowej
 - 4710E m. Rybka – uszczelnienie przepustu
 - 4713E m. Węglewice – wykonanie ścieku i montaż wpustu ulicznego
 - 4708E Galewice, ul. Staszica – montaż wpustu ulicznego

- **gm. Lututów** **wartość: 6 660,00 zł**
 - 4710 E m. Lututów – obniżenie krawężników na przejściu dla pieszych
 - 4710E m. Piaski – remont przepustu
 - 4710E Lututów ul. Wieruszowska – naprawa studni rewizyjnej

- **gm. Łubnice** **wartość: 7 560,00 zł**
 - 4716 E m. Łubnice- zalewanie szczelin w osi jezdni
 - 4510 E m. Dzieztkowice – obniżenie krawężników na przejściu dla pieszych

- **gm. Sokolniki** **wartość: 8 010,00 zł**
 - 4721E m. Ochędzyn – czyszczenie chodnika
 - 4715E m. Sokolniki – czyszczenie chodnika i parkingu przy cmentarzu

- **gm. Wieruszów** **wartość: 37 620,00 zł**
 - 4706 E poprawa skuteczności odwodnienia, montaż wpustu ulicznego budowa studni oraz przykanalika
 - 4729 E ul. Kępińska – montaż ścianki oporowej
 - 4706E remont zjazdu w m. Polesie
 - 4704E m. Jutrków – umocnienie dna i skarp rowu
 - 4704E Wieruszów - ul. Teklinowska – czyszczenie ścieku ulicznego
 - 4729E ul. Warszawska – czyszczenie ścieku ulicznego
 - 4714E ul. Bolesławiecka – czyszczenie ścieku ulicznego



Wykres nr 18. Pozostałe związane z utrzymaniem dróg, utrzymanie obiektów i urządzeń drogowych z procentowym podziałem na poszczególne gminy powiatu wieruszowskiego – 95.130,00 zł

**j) SPRAWOZDANIE Z ZIMOWEGO UTRZYMANIA DRÓG I ULIC POWIATOWYCH
w roku/okr. zimowym/ 2017**

Akcję zimowego utrzymania dróg na terenie powiatu wieruszowskiego prowadzono na drogach i ulicach o łącznej długości 279 km.

Do zwalczania skutków zimy zatrudniono:

- ze sprzętu PZD
 - 2 samochody ciężarowe z piaskarkami i pługami odśnieżnymi
 - ciągnik ZETOR z pługiem i rozsiewaczem (do odśnieżania chodników/
 - ciągnik LAMBORGHINI z rozsiewaczem i pługiem odśnieżnym
 - ładowarkę do załadunku
- z najmu:
 - 2 samochody ciężarowe jako nośniki pod piaskarkę z pługami lekkimi
 - 3 koparki do załadunku materiałów
 - 2 ciągniki rolnicze z piaskarką i pługiem
 - 1 samochód ciężarowy pod pług typu ciężkiego
 - 2 ciągniki rolnicze z pługiem lekkim
 - 1 równiarkę

OGÓŁEM: WARTOŚĆ 193.627,99 zł

w tym m.in:

w I kwartale 2017 r.

- materiałów (mieszanki soli z piaskiem – 755 t) – 49 768,09 zł
- sprzętu – 131 121,92 zł

w tym obcego: 71 816,92 zł

RAZEM: 180 890,01 zł

w IV kwartale 2017 r.

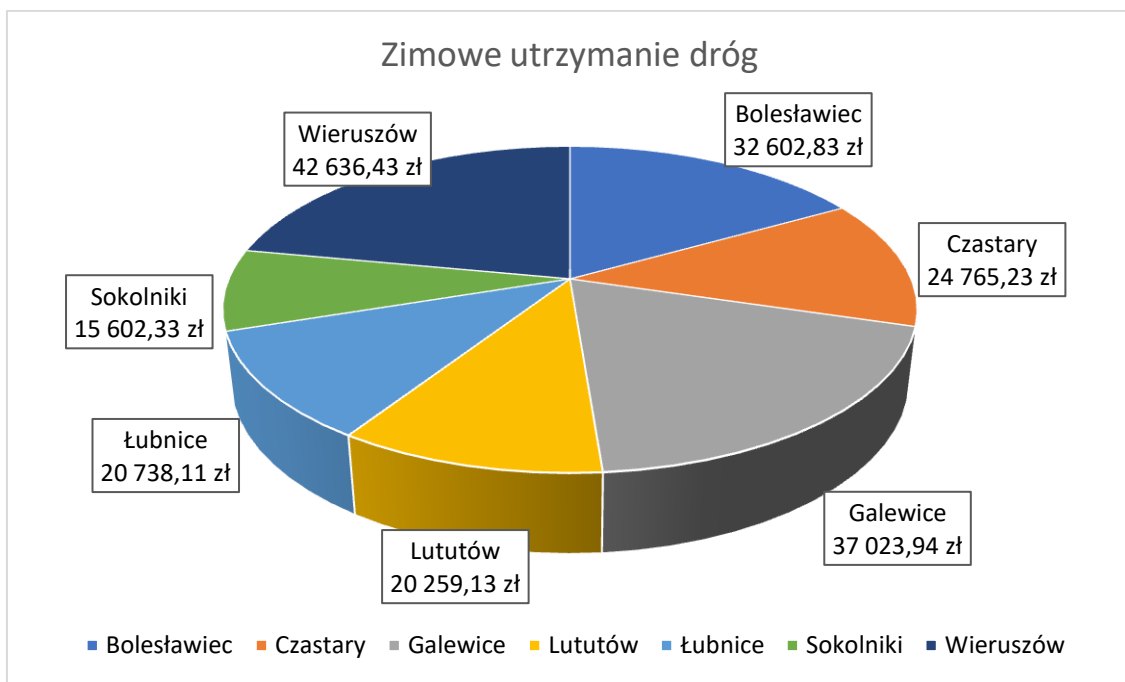
- materiałów (mieszanki soli z piaskiem – 178,5 t) – 2 584,98zł
- sprzętu – 10 153,00zł

w tym obcego: 4 293,00 zł

RAZEM: 12 737,98 zł

Razem w roku/okr. zimowym/ 2017: WARTOŚĆ 193.627,99 zł

• gm. Bolesławiec	44,775 km	wartość: 32.602,83 zł
• gm. Czastary	36,660 km	wartość: 24.765,23 zł
• gm. Galewice	59,159 km	wartość: 37.023,94 zł
• gm. Lututów	33,568 km	wartość: 20.259,13 zł
• gm. Łubnice	30,385 km	wartość: 20.738,11 zł
• gm. Sokolniki	25,852 km	wartość: 15.602,33 zł
• gm. Wieruszów	48,973 km	wartość: 42.636,43 zł



Wykres nr 19. Zimowe utrzymanie dróg z wartościowym podziałem na poszczególne gminy powiatu wieruszowskiego

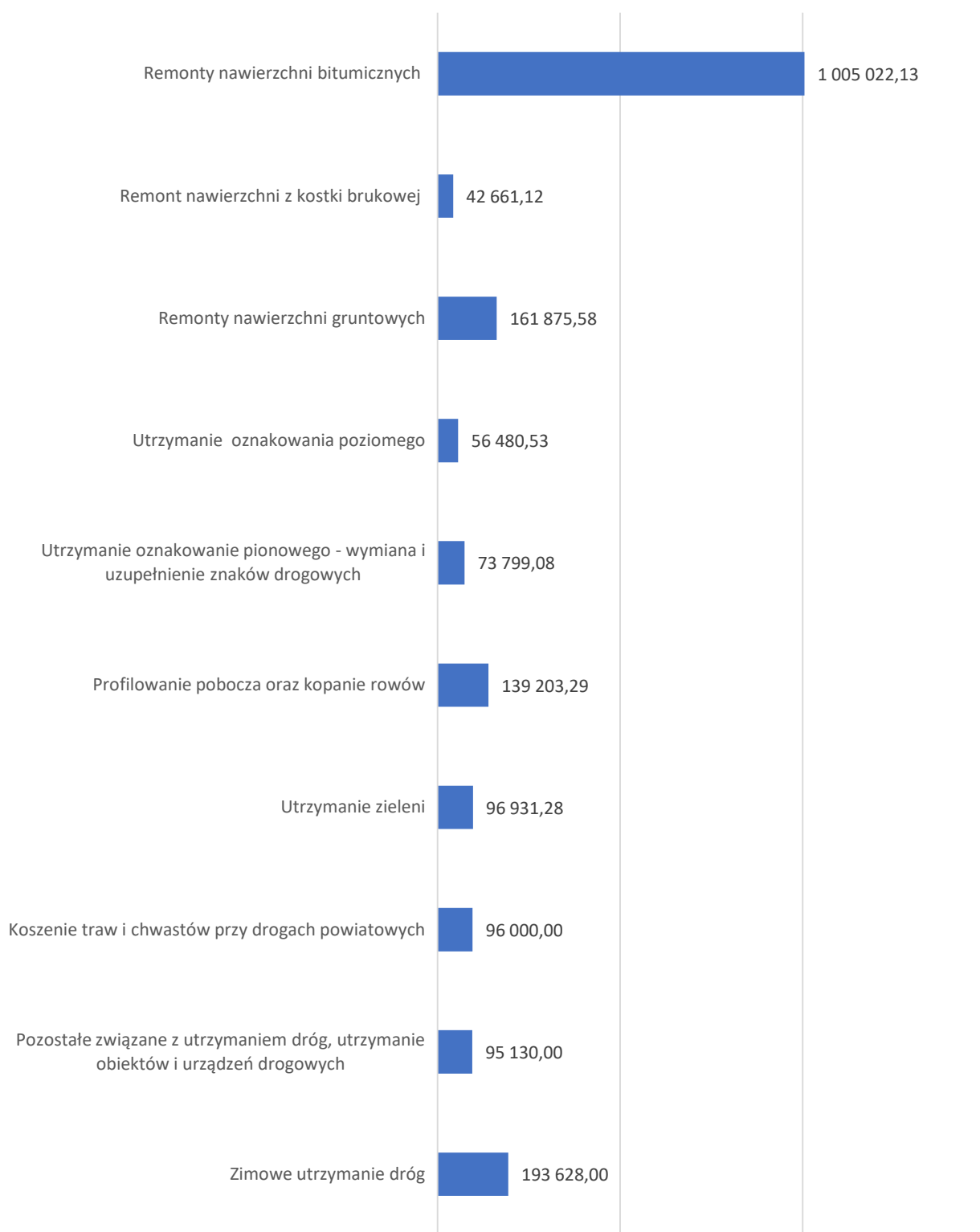
3. Wydatki pozostałe – 562 919,29zł

- | | |
|---|---------------|
| • Odprowadzenie wód deszczowych | 42 211,08 zł |
| • Koszty ubezpieczeń majątku, czynsz, energia elektryczna ,
podatki oraz koszty administracji | 319 284,19 zł |
| • Wykonanie okresowej kontroli rocznej dróg i mostów,
ewidencji dróg oraz aktualizacja mapy sieci dróg powiatowych | 27 921,00 zł |
| • Konserwacja rowów melioracyjnych | 12 023,93 zł |
| • Wykonanie projektów oraz map do celów projektowych | 24 392,00 zł |
| • Wykonanie pomiarów natężenia ruchu drogowego | 3 690,00 zł |
| • Omiatanie ulic dróg powiatowych oraz wywóz koszy
ulicznych w Wieruszowie | 17 211,31 zł |
| • Inne wydatki – wartość szacunkowa | 116 185,78 zł |
| ○ Rozbiórka portierni i wyrównanie terenu szkoły im. Staszica | |
| ○ Korekta skarpy - wykonanie ścianki oporowej w m. Wieruszów ul. Kępińska | |
| ○ Prace porządkowe po remoncie w budynku Starostwa – wywóz gruzu,
transport mebli | |
| ○ Montaż wiaty na terenie bazy sprzętowej PZD w m. Polesie | |
| ○ Obsługa imprez organizowanych przez Starostwo Powiatowe - oznakowanie | |

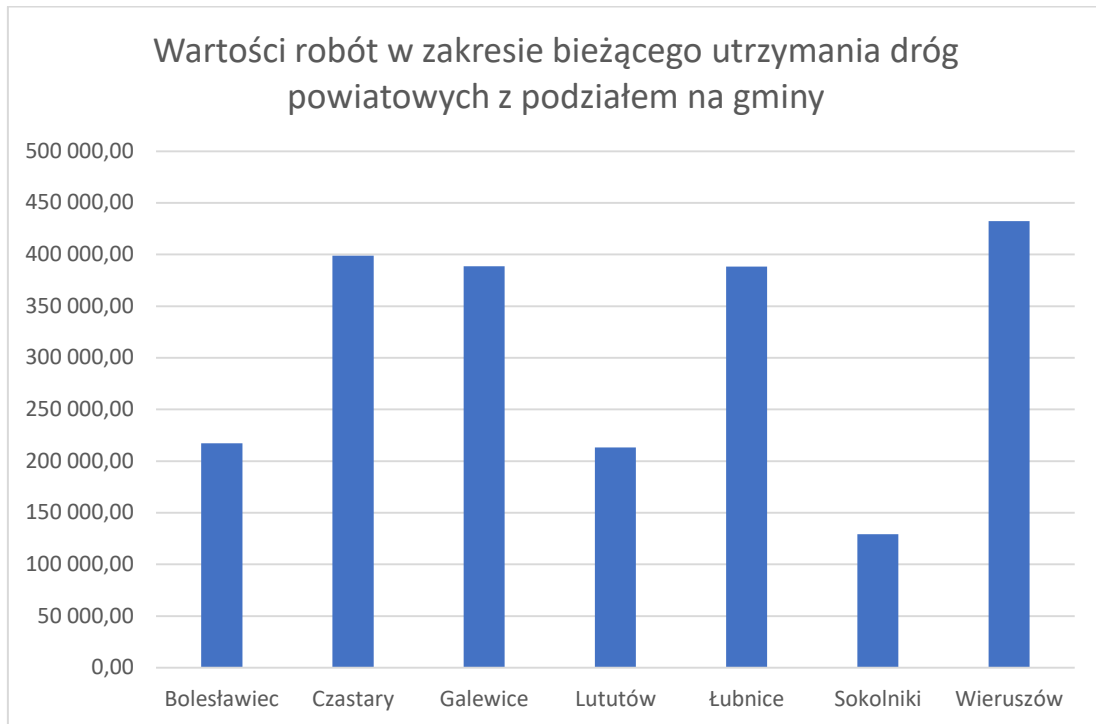
Zakupy:

- | | |
|--|--------------|
| • Zakup pługu do odśnieżania | 9 987,60 zł |
| • Zakup samochodu osobowego Fiat Sedici | 25 000,00 zł |
| • Zakup zalewarki do szczelin w asfalcie | 5904,00 zł |
| • Zakup agregatu prądotwórczego | 10 608,75 zł |

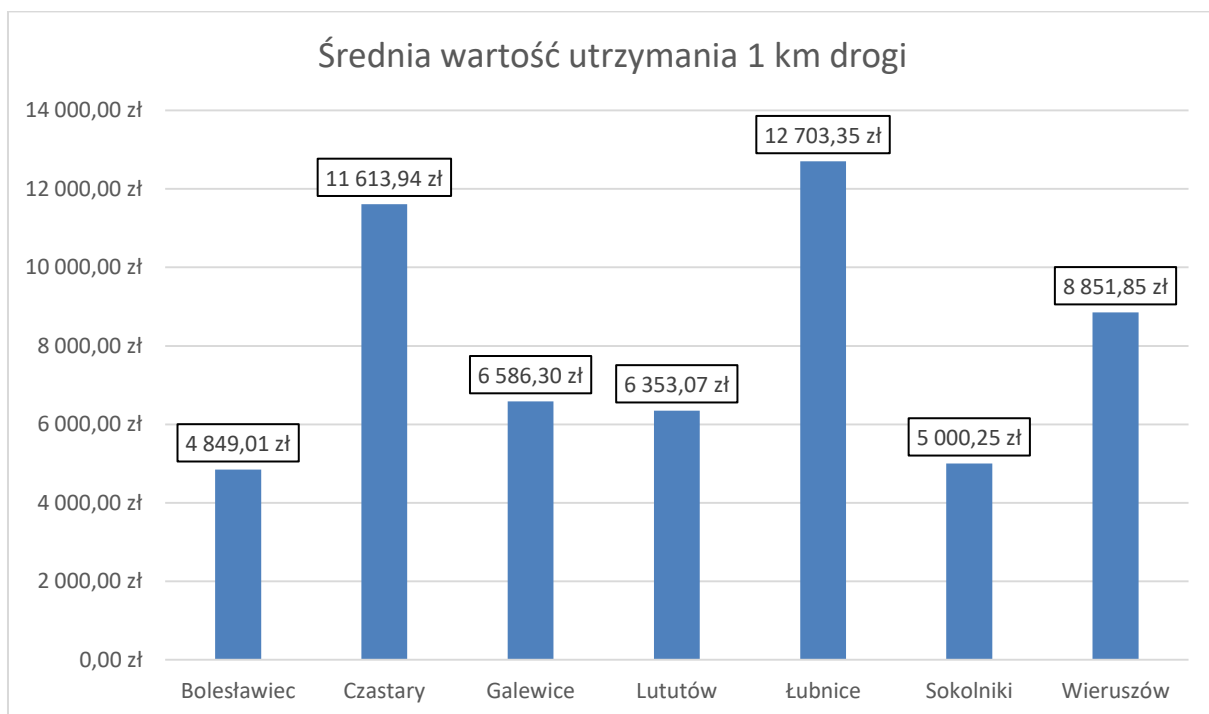
Bieżące utrzymanie dróg - podział na rodzaje prac



Wykres nr 20. Wartości prac związanych z bieżącym utrzymaniem dróg z podziałem na rodzaje prac



Wykres nr 21. Wartości robót w zakresie bieżącego utrzymania dróg powiatowych z podziałem na gminy



Wykres nr 22 Średnia wartość bieżącego utrzymania 1 km drogi z podziałem na gminy

ZESTAWIENIE ROBÓT WYKONANYCH NA DROGACH POWIATOWYCH W 2017 ROKU W RAMACH BUDŻETU POWIATU

Lp.	Opis	Powiat	GMINY						
			Bolesławiec	Czastary	Galewice	Lututów	Łubnice	Sokolniki	Wieruszów
1.	Ilość dróg powiatowych ogółem [km]	279,372	44,775	36,66	59,159	33,568	30,385	25,852	48,973
2.	Wartość robót ogółem	12 135 213,24 zł	777 244,69 zł	1 486 569,36 zł	7 017 422,33 zł	213 259,71 zł	876 664,46 zł	1 314 550,95 zł	449 501,74 zł
3.	Wartość inwestycji drogowych	9 940 673,77 zł	560 130,36 zł	1 060 802,22 zł	6 627 783,49 zł	0,00 zł	490 673,22 zł	1 185 284,48 zł	16 000,00 zł
4.	Wydatki pozostałe	562 919,29 zł	-	-	-	-	-	-	-
5.	Wartość robót w zakresie bieżącego utrzymania dróg	2 194 539,48 zł	217 114,33 zł	425 767,14 zł	389 638,84 zł	213 259,71 zł	385 991,24 zł	129 266,47 zł	433 501,74 zł
6.	Średnia wartość utrzymania 1 km drogi	7 993,97 zł	4 849,01 zł	11 613,94 zł	6 586,30 zł	6 353,07 zł	12 703,35 zł	5 000,25 zł	8 851,85 zł

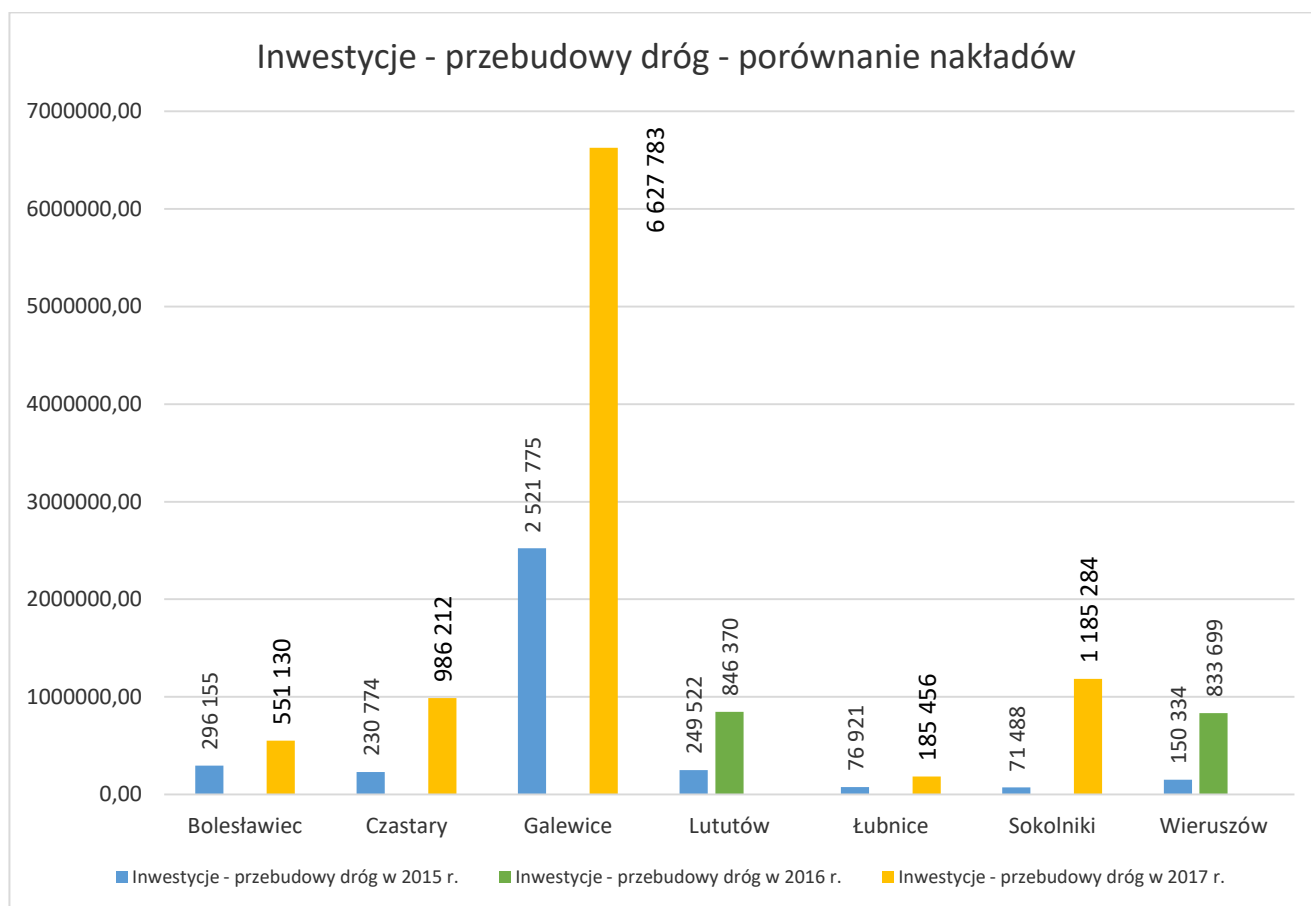
**Dochody uzyskane za zajęcie pasa drogowego i za reklamy w latach 2011 - 2017r.
+ opłaty za wprowadzone urządzenia obce (w latach 2005 – 2017)**

Lata		Gmina Wieruszów	Gmina Bolesławiec	Gmina Czastary	Gmina Łubnice	Gmina Sokolniki	Gmina Galewice	Gmina Lututów	Pozostałe dochody ze wszystkich gmin*
2011 r.	143 568,28	38 349,76	26 496,79	15 980,44	33 066,69	6,13	2 384,00	705,00	26 579,47
2012 r.	154 592,64	43 516,09	29 066,94	15 929,33	33 377,69	287,45	3 396,10	705,00	28 314,04
2013 r.	204 837,78	84 305,73	36 475,22	15 842,75	33 283,96	287,60	3 947,25	1 510,00	29 185,27
2014 r.	297 136,06	43 681,33	30 379,48	23 750,50	34 108,19	45,75	4 730,25	857,00	159 583,56
2015 r.	351 352,52	58 100,84	29 954,06	36 131,25	33 471,53	45,75	4 106,47	732,00	188 810,62
2016 r.	250 234,39	51 408,92	27 766,20	36 124,85	34 694,67	45,45	5 104,90	1 177,00	93 912,10
2017 r.	242 523,01	50 167,13	28 367,81	36 116,25	36 925,10	230,75	3 892,09	1 334,00	85 489,88

* dochody uzyskane od firm zewnętrznych (energetyka, telekomunikacja, gazownictwo itp.) wykonane na terenie powiatu wieruszowskiego

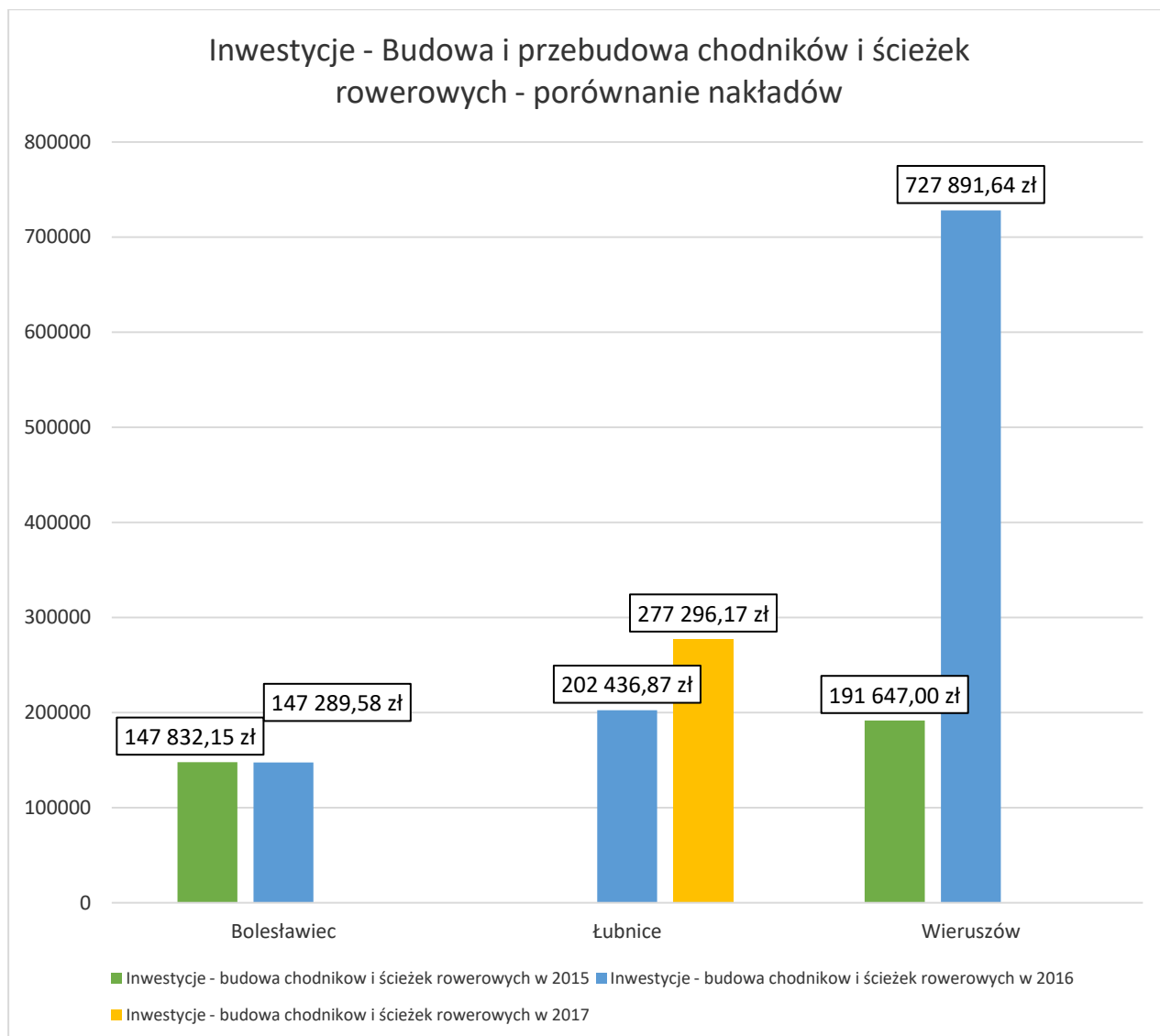
ANALIZA PORÓWNAWCZA ROK 2015 / ROK 2016 / ROK 2017

- Inwestycje – przebudowy dróg w 2015 roku – wartość: 3 596 968,67 zł
- Inwestycje – przebudowy dróg w 2016 roku – wartość: 1 680 095,62 zł
- Inwestycje – przebudowy dróg w 2017 roku – wartość: 9 535 866,70 zł



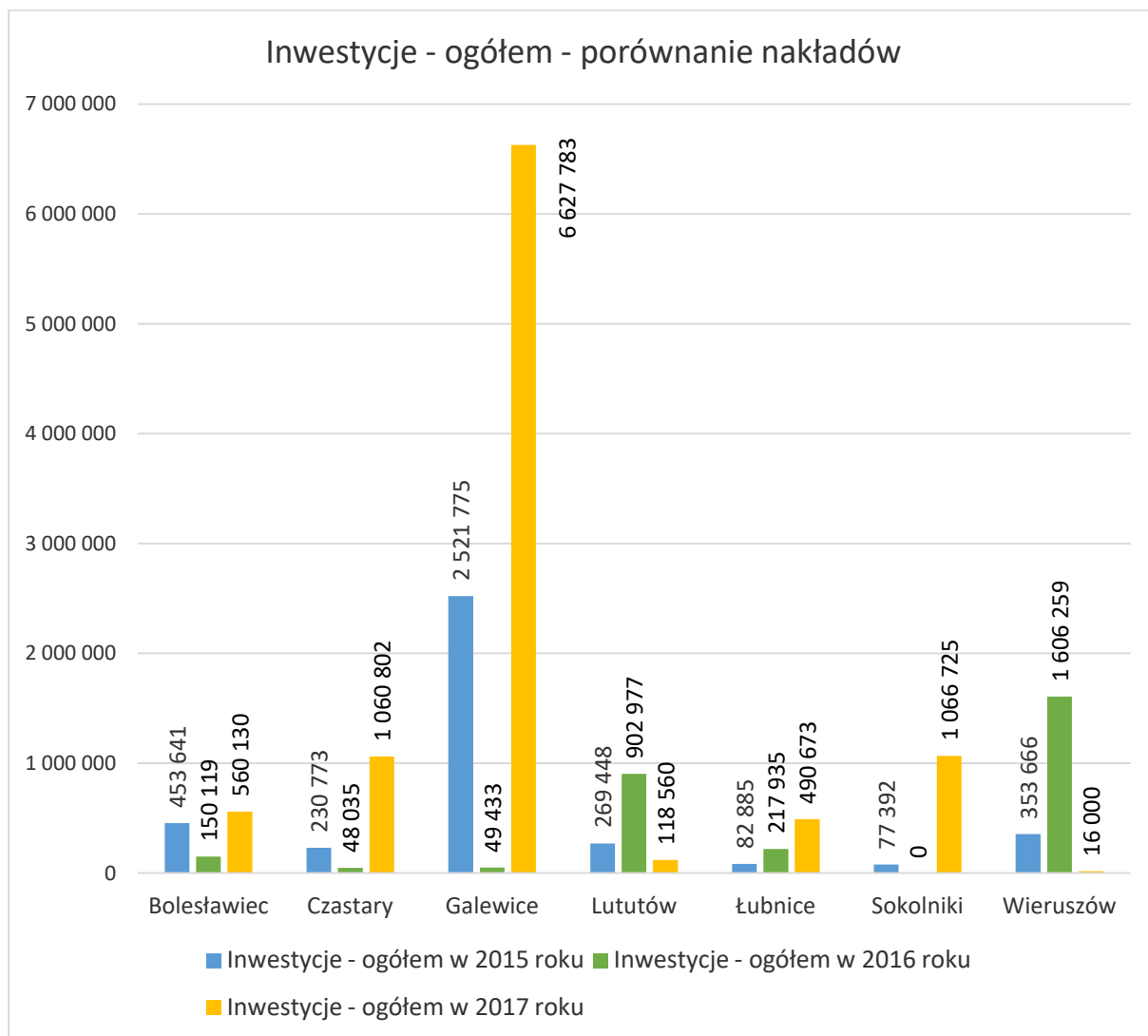
Wykres nr 23. Wartość inwestycji – przebudowy dróg – porównanie nakładów na poszczególne gminy

- Inwestycje – Budowa i przebudowa chodników i ścieżek rowerowych w 2015 roku – wartość: 339 479,41 zł
- Inwestycje – Budowa i przebudowa chodników i ścieżek rowerowych w 2016 roku – wartość: 1 077 618,09 zł
- Inwestycje – Budowa i przebudowa chodników i ścieżek rowerowych w 2017 roku – wartość: 277 296,17 zł



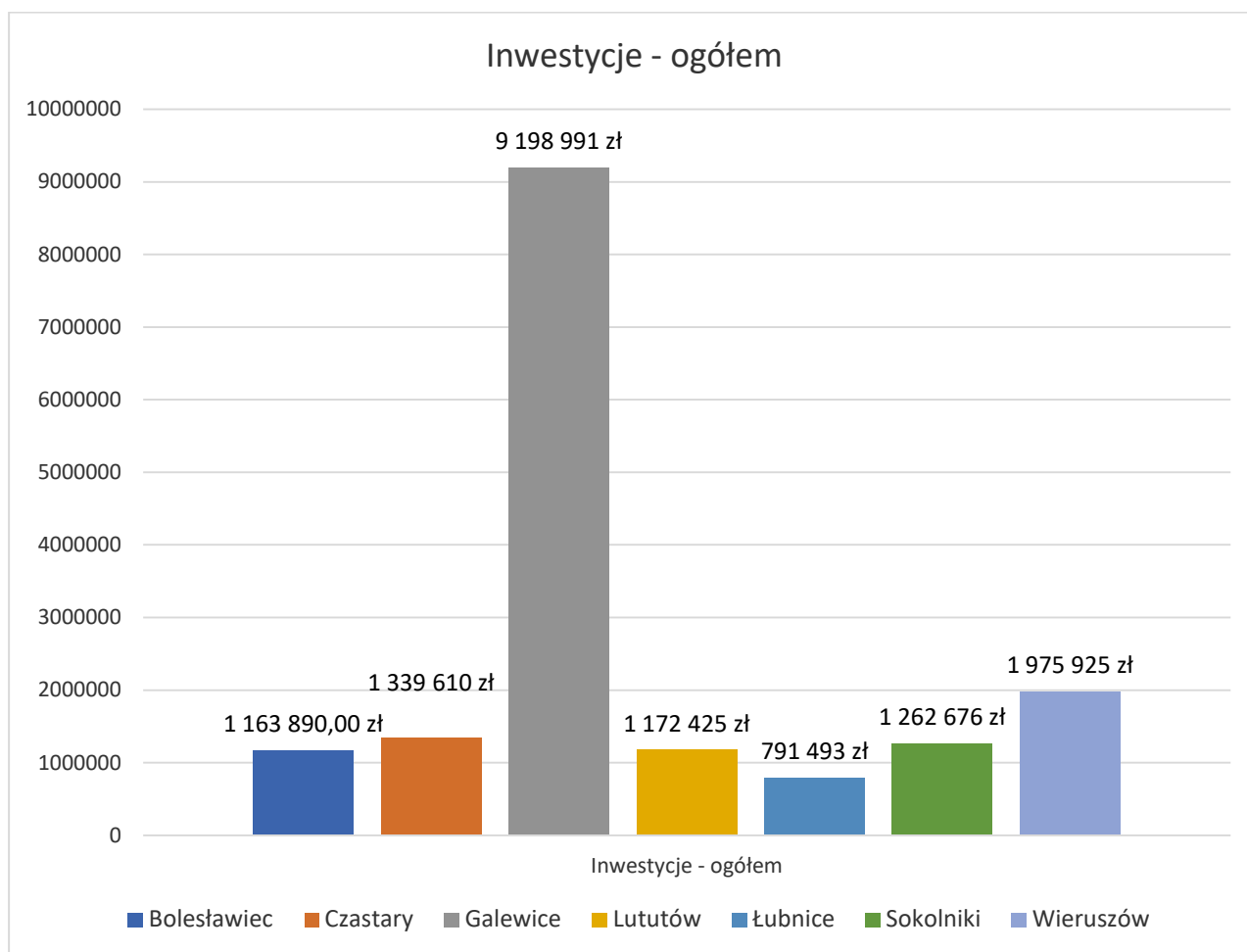
Wykres nr 24. Inwestycje – Budowa i przebudowa chodników i ścieżek rowerowych – porównanie

- Inwestycje – ogółem w 2015 roku – wartość: 3 989 583,08 zł
- Inwestycje – ogółem w 2016 roku – wartość: 2 974 757,71 zł
- Inwestycje – ogółem w 2017 roku – wartość: 9 940 673,77 zł



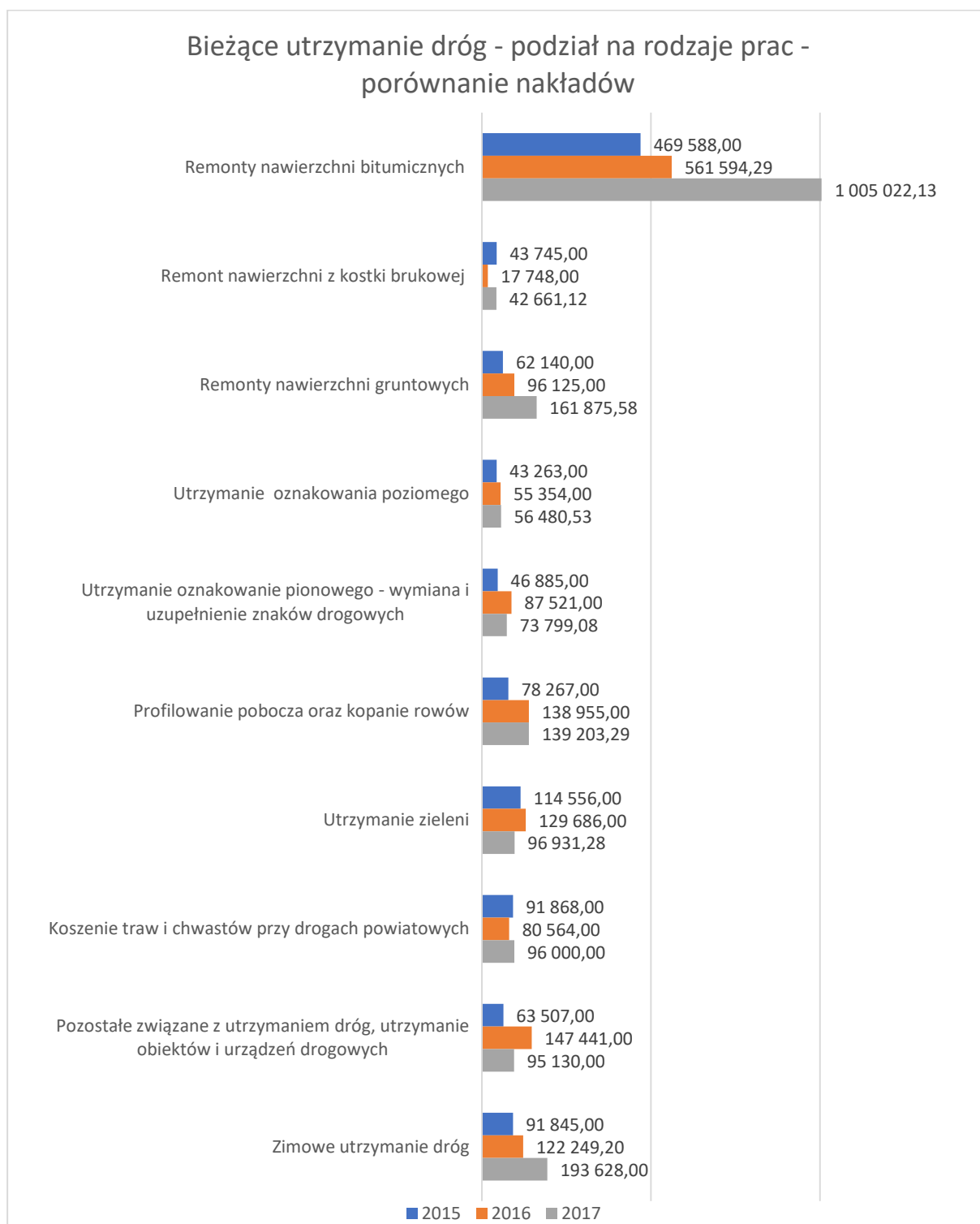
Wykres nr 25. Wartość inwestycji ogółem – porównanie nakładów na poszczególne gminy

- Inwestycje – ogółem w 2015 roku – wartość: 3 989 583,08 zł
- Inwestycje – ogółem w 2016 roku – wartość: 2 974 757,71 zł
- Inwestycje – ogółem w 2017 roku – wartość: 9 940 673,77 zł



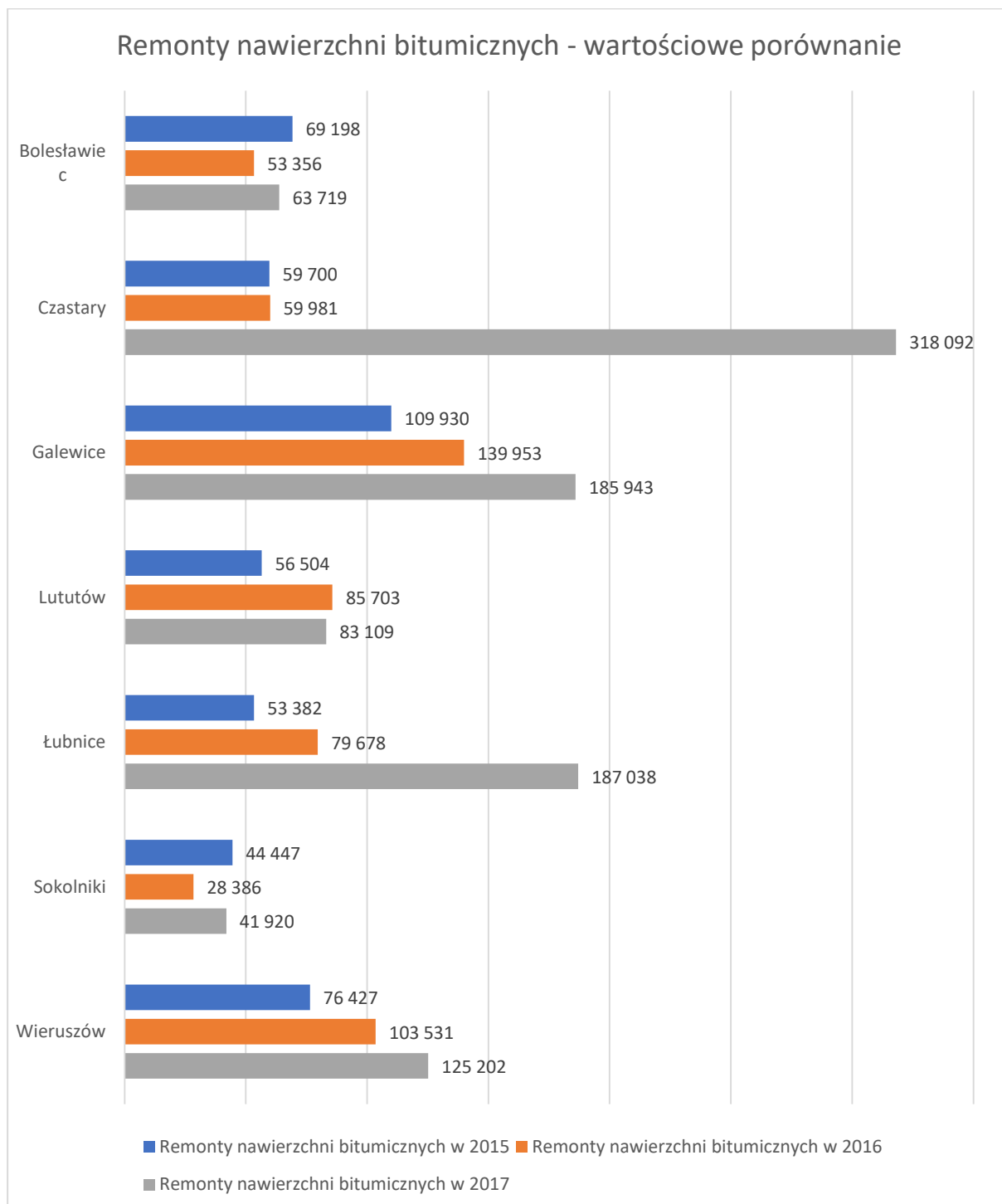
Wykres nr 26. Wartość inwestycji ogółem – porównanie nakładów na poszczególne gminy

- **Bieżące utrzymanie dróg – ogółem w 2015 roku – wartość: 1 124 370,00 zł**
- **Bieżące utrzymanie dróg – ogółem w 2016 roku – wartość: 1 437 237,49 zł**
- **Bieżące utrzymanie dróg – ogółem w 2017 roku – wartość: 2 194 539,48 zł**

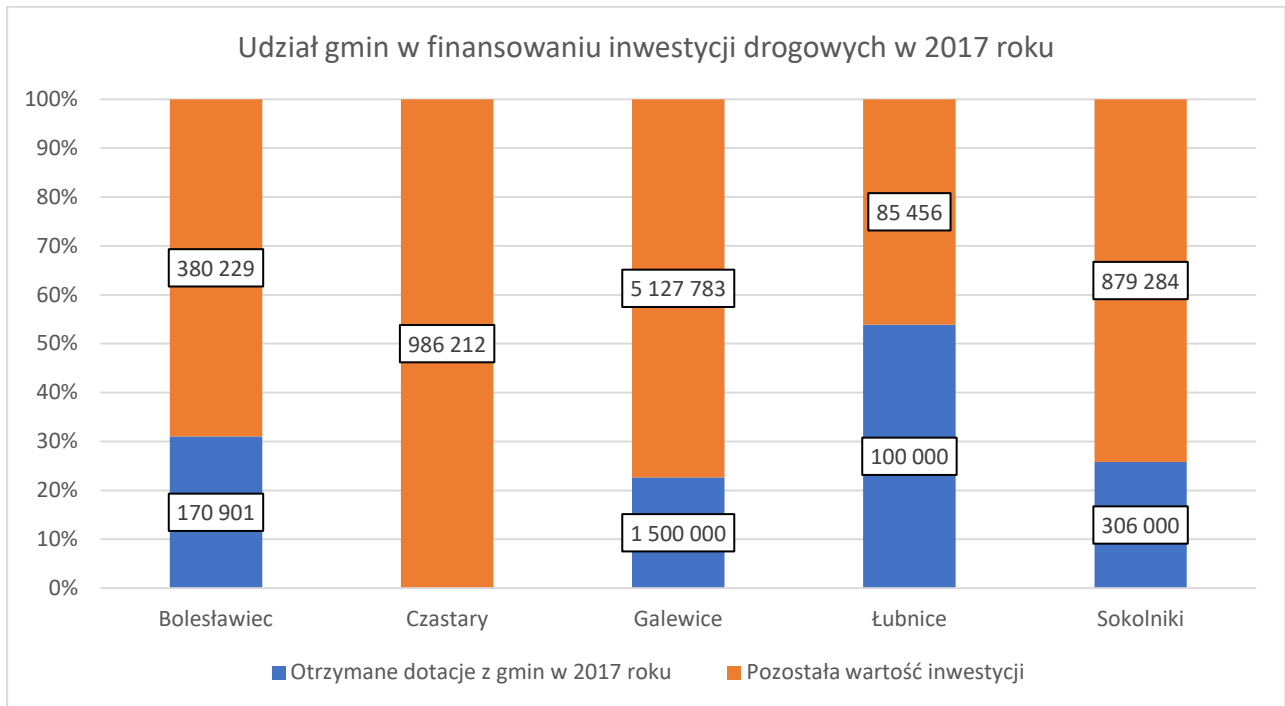


Wykres nr 27. Porównanie nakładów na poszczególne rodzaje prac w ramach bieżącego utrzymania dróg

- Remonty nawierzchni bitumicznych w 2015 roku – wartość: 469 588 zł
- Remonty nawierzchni bitumicznych w 2016 roku – wartość: 550 589 zł
- Remonty nawierzchni bitumicznych w 2016 roku – wartość: 1 005 022 zł

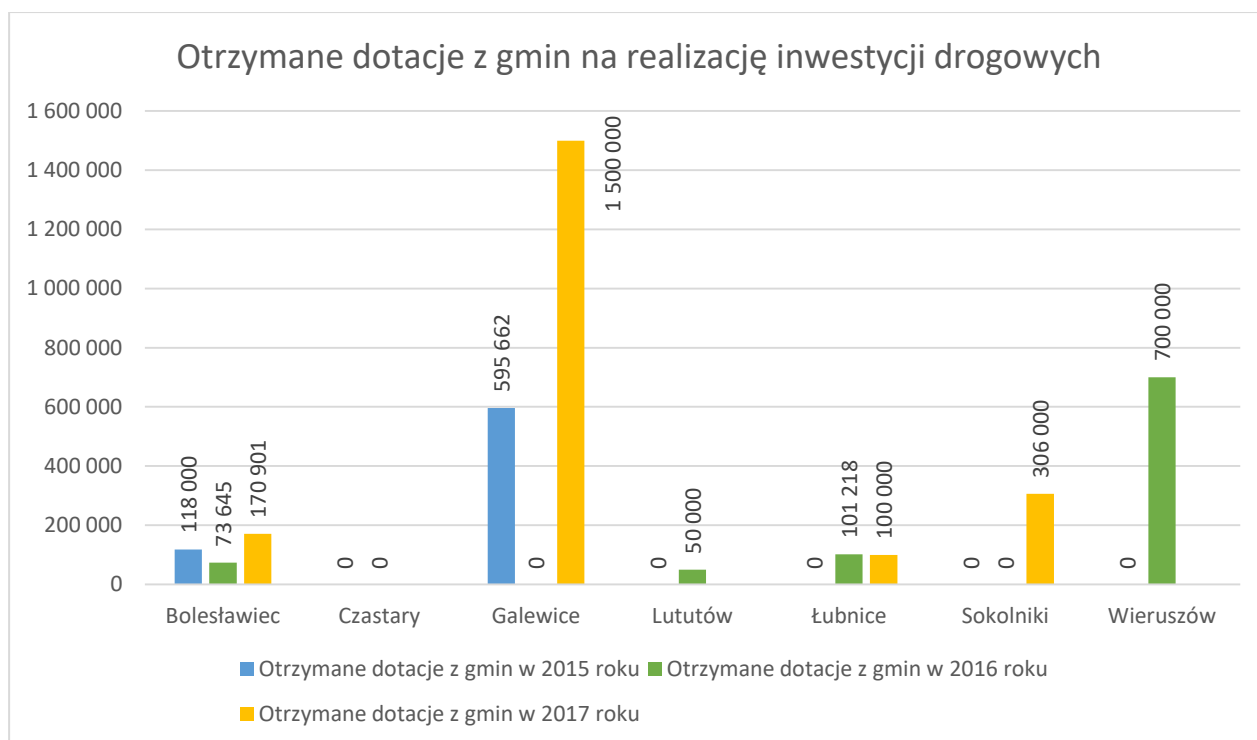


Wykres nr 28. Porównanie nakładów na poszczególne rodzaje prac w ramach bieżącego utrzymania dróg

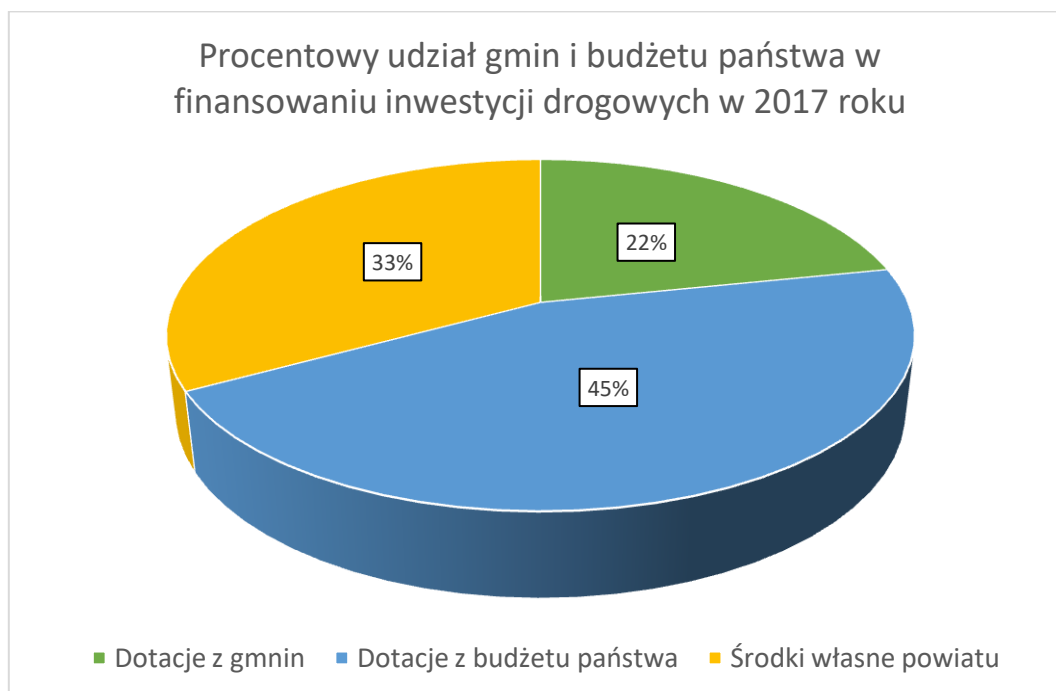


Wykres nr 29. Procentowy udział gmin w finansowaniu inwestycji drogowych w 2017 roku

- Otrzymane dotacje z gmin w 2015 roku – wartość: 713 662,00 zł
- Otrzymane dotacje z gmin w 2016 roku – wartość: 924 863,00 zł
- Otrzymane dotacje z gmin w 2017 roku – wartość: 2 076 901,24 zł



Wykres nr 30. Kwota dotacji z poszczególnych gmin na realizację inwestycji drogowych



Wykres nr 31. Procentowy udział gmin i budżetu państwa w finansowaniu inwestycji drogowych w 2017 roku

Dla zapewnienia optymalnej realizacji zaplanowanych prac i inwestycji na drogach powiatowych zatrudniono dodatkowo 1 osobę w ramach robót publicznych na okres 6 miesięcy oraz 1 osobę w ramach prac interwencyjnych a także zorganizowano staż dla 2 osób na okres 6 miesięcy jako pomocniczy robotnik drogowy.

Po zakończeniu robót publicznych zatrudniano 1 osoby na okres 3 miesięcy, po pracach interwencyjnych 1 osobę na okres 5 miesięcy, oraz po odbytych stażach zatrudniano 1 osobę na okres 3 miesięcy i 1 osobę na okres 1 miesiąca.

Na wynagrodzenia w 2017 r. wydatkowano 727 460,89 zł (w tym na zatrudnienie pracowników w ramach prac interwencyjnych i po stażu).

W 2017 r. PZD w Wieruszowie zatrudniał średnio **17 osób**.

W ramach działalności administracyjnej związanej z realizacją zadań wynikających z ustawy z dnia 21 marca 1985r. o drogach publicznych (t.j.: Dz. U. z 2017r., poz. 2222 ze zm.) oraz pozostałych przepisów związanych z zarządzaniem drogami wydano 366 szt. decyzji administracyjnych, w tym:

1. Decyzje na zlokalizowanie w pasie drogowym urządzeń infrastruktury technicznej niezwiązanych z potrzebami zarządzania drogami lub potrzebami ruchu drogowego – 62 szt.

- np. linia energetyczna, wodociągowa, kanalizacyjna, gazociąg, sieć telekomunikacyjna, przyłącza w/w sieci, itp. Decyzja administracyjna zezwalająca na zlokalizowanie urządzenia w pasie drogowym wymagana jest w każdym przypadku, jeżeli budowa przedmiotowego urządzenia obcego wiąże się z umieszczeniem go „pod”, „na” lub „nad” terenem pasa drogowego.

2. Postanowienia - 187 szt.

- uzgodnienia projektów budowlanych urządzeń infrastruktury technicznej niezwiązanych z zarządzaniem drogami oraz włączeń do pasa drogowego, uzgodnień projektów decyzji o warunkach zabudowy itp.

3. Decyzje na zajęcie pasa drogowego oraz naliczanie i pobieranie opłat za umieszczanie urządzeń infrastruktury technicznej (urządzenia obce), jak również kar z tytułu bezprawnego zajęcia pasa drogowego - 89 szt. (w tym: 49 szt. decyzji na zajęcie pasa drogowego, 36 szt. decyzji na umieszczenie urządzeń obcych w pasie drogowym oraz 4 szt. decyzji wygaszających umieszczenie urządzeń obcych w pasie drogowym)

- zajęcie pasa drogowego na cele niezwiązane z budową, przebudową, remontem, utrzymaniem i ochroną dróg, takie jak:

- prowadzenie robót na pasie drogowym;
- umieszczenie w pasie drogowym urządzeń infrastruktury technicznej niezwiązanych z potrzebami zarządzania drogami lub potrzebami ruchu drogowego;
- umieszczenie w pasie drogowym obiektów budowlanych niezwiązanych z potrzebami zarządzania drogami lub potrzebami zarządzania drogami lub potrzebami ruchu drogowego oraz reklam;

- zajęcie pasa drogowego na prawach wyłączności w celach innych niż wymienione powyżej,
 - kary za bezprawne zajęcie pasa drogowego.
- 4. Decyzje na lokalizację zjazdu - 19 szt.**
- zezwolenia na lokalizację zjazdu z działki w bezpośrednim sąsiedztwie drogi publicznej oraz warunków technicznych do wykonania zjazdu.
- 5. Decyzje zezwalające na umieszczanie reklam w pasie drogowym – 9 szt.**
- umieszczone w polu widzenia użytkownika drogi tablica reklamowa lub urządzenie reklamowe, a także każdy inny nośnik informacji wizualnej, wraz z jej elementami konstrukcyjnymi i zamocowaniami.

W ramach ustawy z dnia 29 stycznia 2004 r. prawo zamówień publicznych (t.j.: Dz. U. z 2017r. poz. 1579 ze zm.) w 2017r. przygotowano i przeprowadzono 10 przetargów nieograniczonych na wykonanie 11 zadań:

Roboty budowlane

1. Przebudowa drogi powiatowej nr 4715 E Parcice - Sokolniki, na długości 4,437 km,
2. Przebudowa drogi powiatowej nr 4709 E Galewice – Ostrówek na długości 6,166 km,
3. Przebudowa ciągu rowerowo – pieszego w ciągu drogi powiatowej nr 4510 E Wójcin – Łubnice w m. Wójcin na długości 374,0 mb
4. Wykonanie na rzecz Zamawiającego remontów cząstkowych masą mineralno-asfaltową na gorąco, powierzchnia 11.087,00 m²,
5. Przebudowa drogi powiatowej nr 4715 E Bolesławiec – Galewice w m. Bolesławiec, na długości 0,460 km,
6. Przebudowa drogi powiatowej nr 4729 E w m. Wieruszów, długość – 2,656 km,
7. przebudowa drogi powiatowej nr 4726 E Dietrzkowice – Kolonia Dietrzkowice, dł. 0,150 km,
8. Budowa chodnika w ciągu drogi powiatowej nr 4714 E na odcinku Kolonia Bolesławiec – Chróscin na długości 0,713 km – postępowanie unieważnione.

Dostawy

1. Sukcesywna bezgotówkowa sprzedaż (tankowanie pojazdów oraz sprzętu zamawiającego):

- benzyny bezołowiowej 95 w ilości max 6.00,00 litrów,

- oleju napędowego w ilości max 42.000,00 litrów

ze stacji paliw wykonawcy zlokalizowanej w odległości nie większej niż 8 km od bazy zamawiającego w miejsc. Polesie (gmina Wieruszów).

Usługi

1. Wykonanie kompletnej dokumentacji projektowej przebudowy dróg powiatowych w tym:

Część 1

Wykonanie kompletnej dokumentacji projektowej przebudowy drogi powiatowej nr 4716 E Radostów – Łubnice

Część 2 Wykonanie kompletnej dokumentacji przebudowy drogi powiatowej nr 4729 E w m. Wieruszów.