

**POWIATOWY ZARZĄD DRÓG
W WIERUSZOWIE**



Adres: Waryńskiego 14, 98 – 400 Wieruszów www.pzdwieruszow.pl

☎ (62) 78-36-062 NIP: 997-00-00-028 REGON: 730973217

**SPRAWOZDANIE Z DZIAŁALNOŚCI
POWIATOWEGO ZARZĄDU DRÓG W WIERUSZOWIE
W 2020 R.**

ROZLICZENIE ŚRODKÓW FINANSOWYCH PRZEKAZANYCH PRZEZ POWIAT WIERUSZOWSKI W ROKU 2020

SPRAWOZDANIE Z WYKONANYCH PRAC REMONTOWYCH I INWESTYCYJNYCH WYKONANYCH PRZEZ POWIATOWY ZARZĄD DRÓG W WIERUSZOWIE ORAZ FIRMY ZEWNĘTRZNE

Powiatowy Zarząd Dróg w Wieruszowie przekazane w 2020 roku Uchwałą Rady Powiatu Wieruszowskiego środki finansowe przeznaczył na:

- 1. Inwestycje**
- 2. Bieżące utrzymanie dróg**
- 3. Wydatki pozostałe.**

- 1. Inwestycje obejmują** prace wykonywane przez pracowników PZD w Wieruszowie własnym sprzętem w ramach posiadanych środków na wynagrodzenia (*wycena tych prac obejmuje obok kosztów wynagrodzeń i ich pochodnych również koszt eksploatacji maszyn i urządzeń a także koszty administracyjne*), oraz prace wykonywane przez specjalistyczne firmy zewnętrzne.

Prace zaliczane do inwestycji służą rozwojowi oraz odtworzeniu posiadanego majątku trwałego poprzez jego modernizację i przebudowę w szczególności:

- a) przebudowę dróg,
- b) wykonanie dokumentacji projektowych,
- c) budowę chodników i ścieżek rowerowych .

- 2. Prace zaliczone do bieżącego utrzymania dróg i mostów mają zapewnić utrzymanie właściwych parametrów technicznych i eksploatacyjnych dróg, chodników, drogowych obiektów inżynierskich i innych urządzeń związanych z drogą, w szczególności:**

- a) podwójne powierzchniowe utwalenie nawierzchni
- b) remonty nawierzchni bitumicznych,
- c) remonty nawierzchni z kostki brukowej,
- d) remonty nawierzchni gruntowych,
- e) utrzymanie oznakowania poziomego,
- f) utrzymanie oznakowania pionowego – wymiana i uzupełnianie znaków drogowych
- g) profilowanie pobocza oraz kopanie rowów,
- h) utrzymanie zieleni,
- i) koszenie traw i chwastów przy drogach powiatowych,
- j) pozostałe związane z utrzymaniem dróg, utrzymanie urządzeń i obiektów drogowych
- k) zimowe utrzymanie dróg,

- 3. Wydatki pozostałe są to w szczególności: koszty związane z pracami wykonywanymi na rzecz jednostek powiatowych, koszty zakupu sprzętu, koszty okresowych kontroli dróg i mostów, koszty administracji, ubezpieczeń oraz koszty odprowadzenia wód deszczowych z powierzchni dróg powiatowych w Wieruszowie.**

Program poprawy stanu technicznego dróg powiatowych na lata 2019-2022

- zadanie zrealizowane w 2019r. z odroczonym terminem płatności (IV transze)
- wartość zadania na lata 2019 – 2022 – 1.044.474,03 zł
- płatność II transzy w 2020r. – **254.389,76 zł** w tym udział gmin 51.889,25 zł – 20,40%

- Gmina Bolesławiec 17.267,25 zł**
- Gmina Sokolniki 13.032,00 zł**
- Gmina Wieruszów 21.590,00 zł**

Dotacja Gminy Lututów wpłacona jednorazowo dla całości zadania w roku 2019

** dotacja roczna wpłacana kolejno w latach 2019, 2020, 2021, 2022

b) DOKUMENTACJE PROJEKTOWE - 117.055,00 zł

1. Gmina Lututów

wartość: 100.450,00 zł

- Wykonanie dokumentacji projektowej przebudowy drogi powiatowej nr 4545 E Lututów – Świątkowice wraz z podziałem działek

2. Gmina Galewice

wartość: 16.605,00 zł

- Wykonanie dokumentacji projektowej przebudowy drogi powiatowej nr 4708 E Galewice - Głaz

c) BUDOWA CHODNIKÓW - 94.350,49 zł

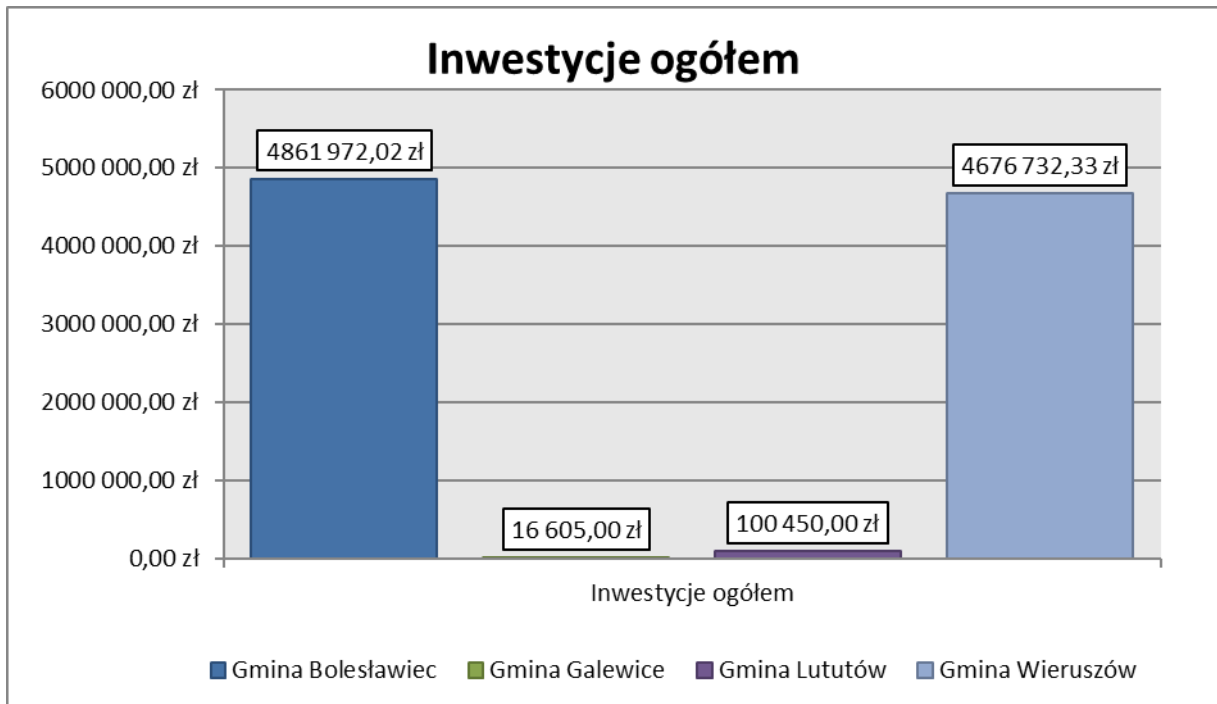
1. Gmina Bolesławiec

wartość: 94.350,49 zł

- budowa chodnika w ciągu drogi powiatowej nr 4714 E na odcinku Kolonia Bolesławiec – Chróscin

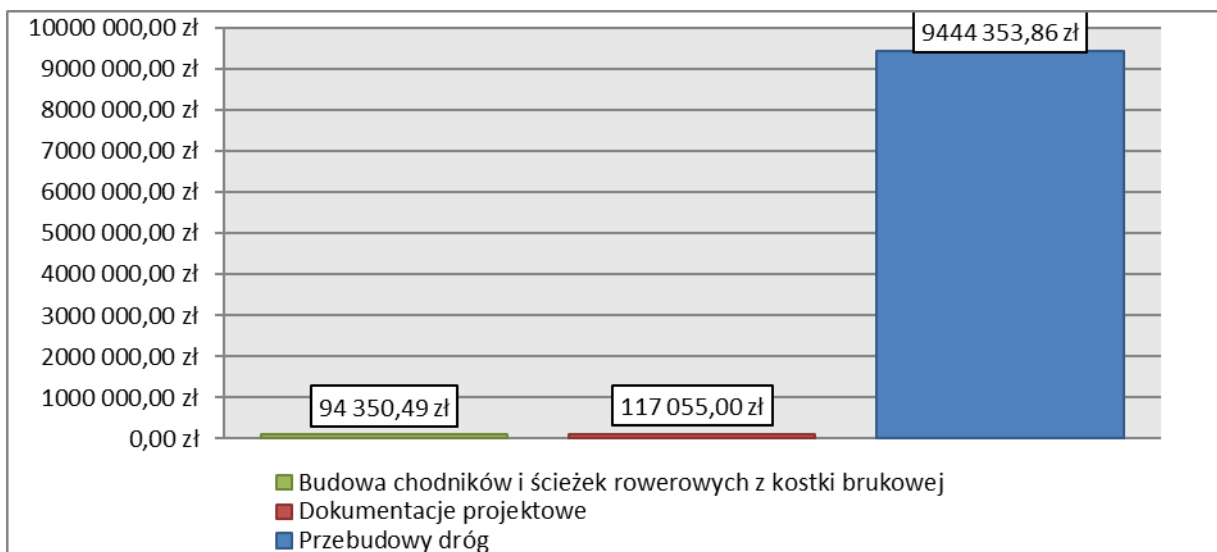
W inwestycji nie uwzględniono budowy chodnika w gminie Łubnice w miejscowości Andrzejów (kwota: 66 144,49) oraz wykonanie nakładki bitumicznej na poszerzeniu drogi powiatowej 4510E w m. Dietrzykowice (kwota: 108 200,00).

Prace zostały wykonane w ramach środków własnych Powiatowego Zarządu Dróg w Wieruszowie.



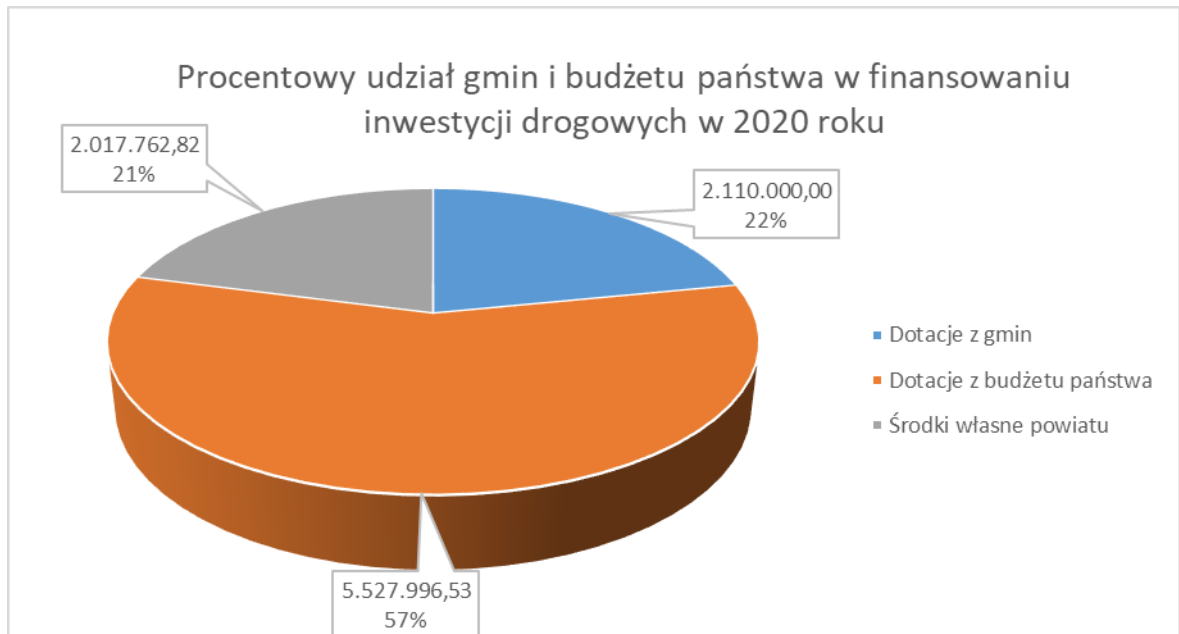
Wykres nr 2. Łączna wartość inwestycji ogółem z podziałem na poszczególne gminy powiatu wieruszowskiego – 9.655.759,35 zł

*kwota nie obejmuje płatności drugiej transzy w 2020r. – 254.389,76 zł. Program poprawy stanu technicznego dróg powiatowych na lata 2019-2022



Wykres nr 3. Wartość inwestycji z podziałem na rodzaje prac 9.655.759,35 zł

*kwota nie obejmuje płatności pierwszej transzy w 2020r. – 254.389,76 zł. Program poprawy stanu technicznego dróg powiatowych na lata 2019-2022



Wykres nr 4. Procentowy udział gmin i budżetu państwa w finansowaniu inwestycji drogowych w 2020 roku

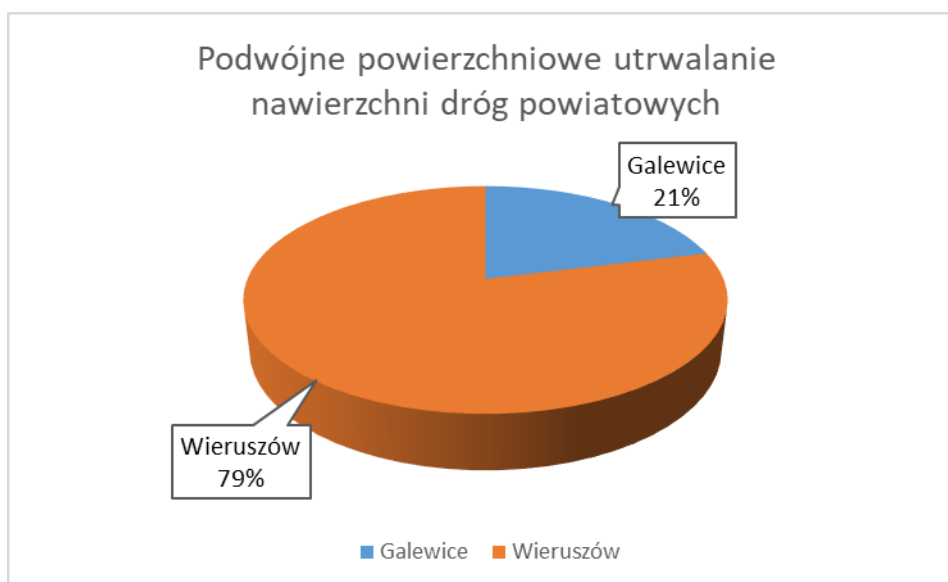
**wykres nie obejmuje płatności drugiej transzy w 2020r. – 254.389,76 zł. Program poprawy stanu technicznego dróg powiatowych na lata 2019-2022*

2. BIEŻĄCE UTRZYMANIE DRÓG – 1 691 715,29 zł

a) Podwójne powierzchniowe utrwalenie nawierzchni dróg

powiatowych - ogółem: 105 155,46zł

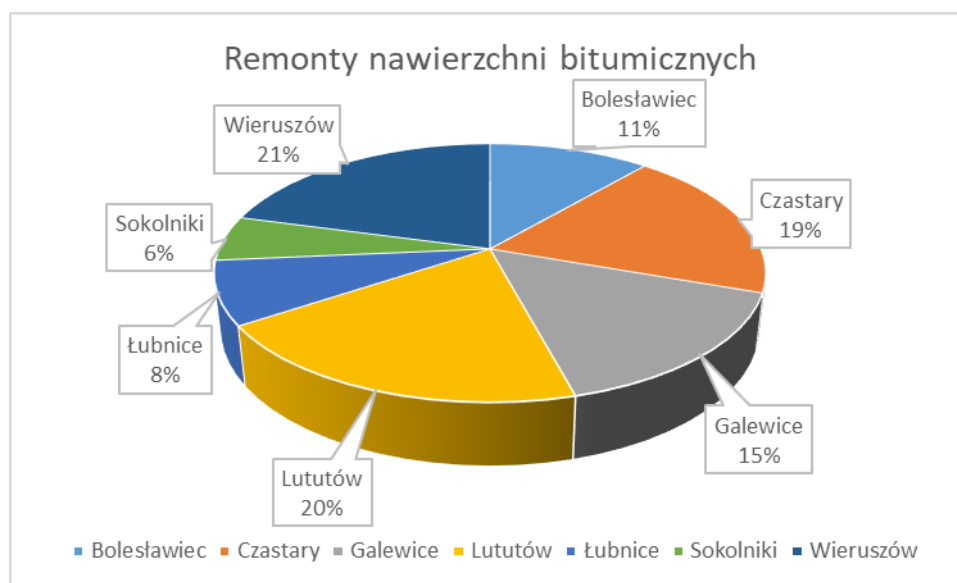
• gm. Bolesławiec	wartość:	0,00 zł
• gm. Czastary	wartość:	0,00 zł
• gm. Galewice	wartość:	22 200,45 zł
• gm. Lututów	wartość:	0,00zł
• gm. Łubnice	wartość:	0,00 zł
• gm. Sokolniki	wartość:	0,00 zł
• gm. Wieruszów	wartość:	82 955,01 zł



Wykres nr 5. Bieżące utrzymanie dróg – remonty nawierzchni bitumicznych z procentowym podziałem na poszczególne gminy powiatu wieruszowskiego – 105 155,46zł

b) Remonty nawierzchni bitumicznych – ogółem: 481 316,71 zł

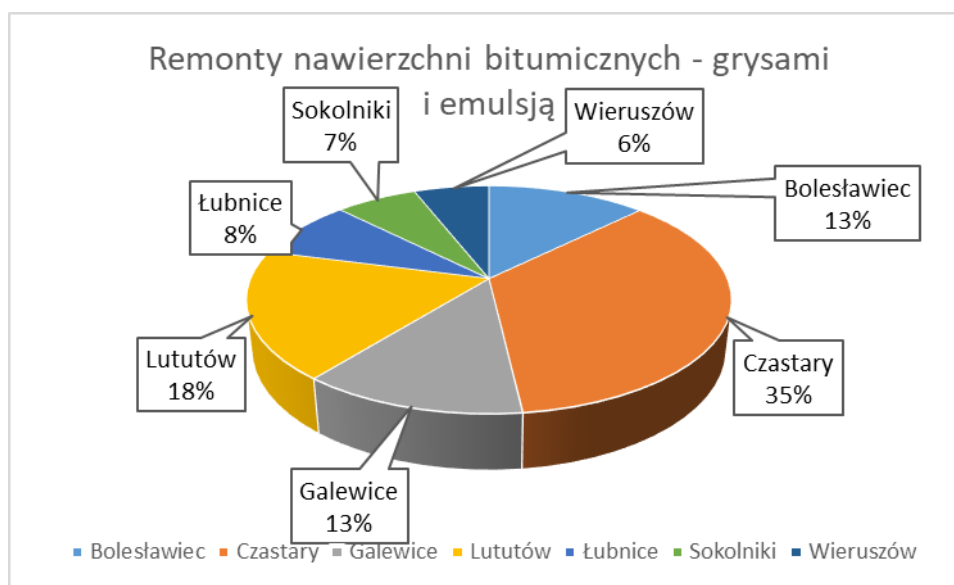
• gm. Bolesławiec	wartość:	54 278,24 zł
• gm. Czastary	wartość:	49 663,91 zł
• gm. Galewice	wartość:	74 305,96 zł
• gm. Lututów	wartość:	85 791,44 zł
• gm. Łubnice	wartość:	38 210,12 zł
• gm. Sokolniki	wartość:	27 206,25 zł
• gm. Wieruszów	wartość:	36 292,60 zł



Wykres nr 6. Bieżące utrzymanie dróg – remonty nawierzchni bitumicznych z procentowym podziałem na poszczególne gminy powiatu wieruszowskiego – 481 316,71 zł

• **Remonty nawierzchni bitumicznych – grysami i emulsją: 179 883,87 zł**

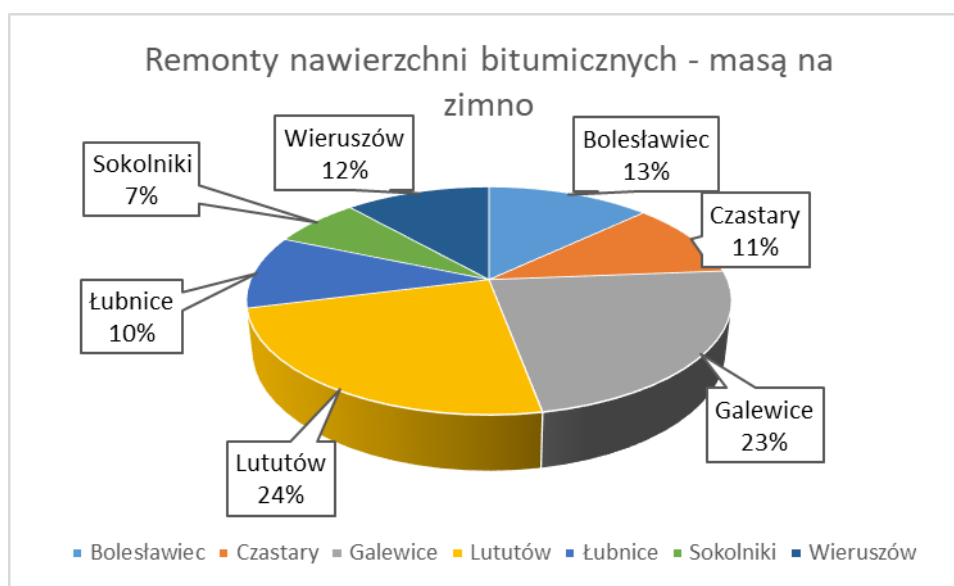
• gm. Bolesławiec	wartość:	22 763,45 zł
• gm. Czastary	wartość:	63 853,50 zł
• gm. Galewice	wartość:	22 763,45 zł
• gm. Lututów	wartość:	32 880,54 zł
• gm. Łubnice	wartość:	15 175,63 zł
• gm. Sokolniki	wartość:	11 697,88 zł
• gm. Wieruszów	wartość:	10 749,41 zł



Wykres nr 7. Bieżące utrzymanie dróg – remonty nawierzchni bitumicznych – grysami i emulsją z procentowym podziałem na poszczególne gminy powiatu wieruszowskiego – 179 883,87 zł

• **Remonty nawierzchni bitumicznych – masą na zimno: 86 366,16 zł**

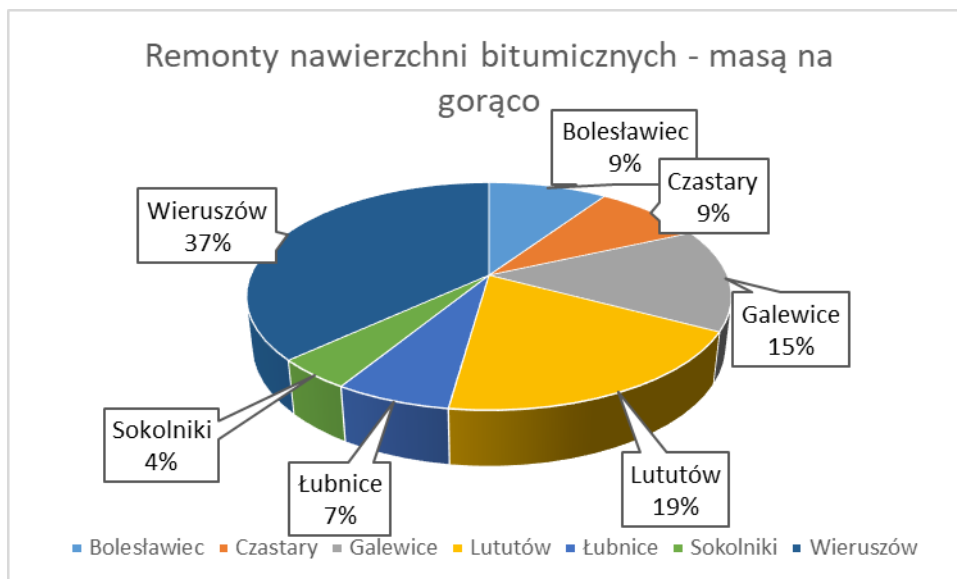
• gm. Bolesławiec	wartość:	11 230,27 zł
• gm. Czastary	wartość:	9 269,43 zł
• gm. Galewice	wartość:	20 143,19 zł
• gm. Lututów	wartość:	20 677,97 zł
• gm. Łubnice	wartość:	9 002,05 zł
• gm. Sokolniki	wartość:	6 060,78 zł
• gm. Wieruszów	wartość:	9 982,47 zł



Wykres nr 8. Bieżące utrzymanie dróg – remonty nawierzchni bitumicznych – masą na zimno z procentowym podziałem na poszczególne gminy powiatu wieruszowskiego – 86 366,16 zł

• **Remonty nawierzchni bitumicznych – masą na gorąco: 215 066,68 zł**

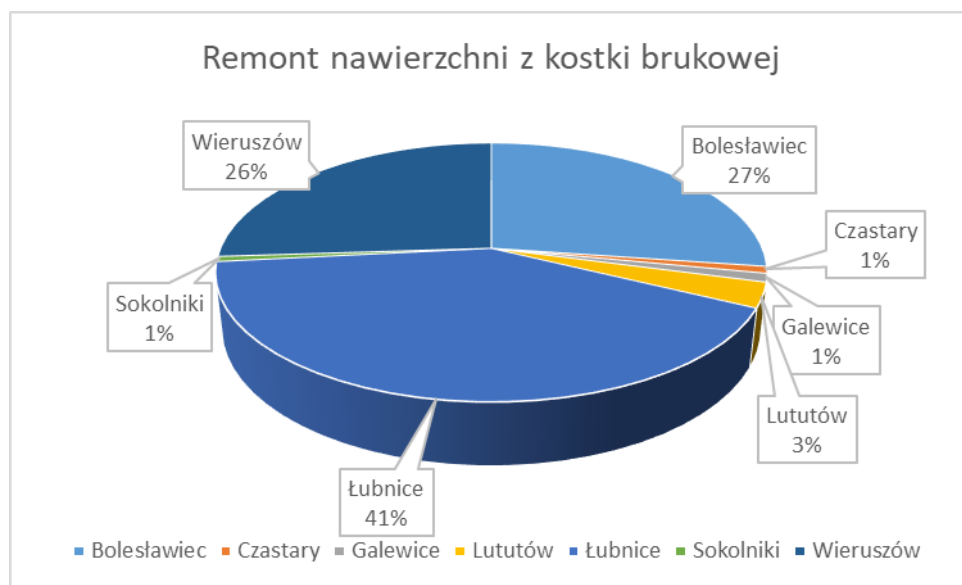
• gm. Bolesławiec	wartość:	20 284,52 zł
• gm. Czastary	wartość:	18 895,17 zł
• gm. Galewice	wartość:	31 399,32 zł
• gm. Lututów	wartość:	41 732,93 zł
• gm. Łubnice	wartość:	14 032,44 zł
• gm. Sokolniki	wartość:	9 447,58 zł
• gm. Wieruszów	wartość:	79 274,72 zł



Wykres nr 9. Bieżące utrzymanie dróg – remonty nawierzchni bitumicznych – masą na gorąco z procentowym podziałem na poszczególne gminy powiatu wieruszowskiego – 215 066,68 zł

c) Remonty nawierzchni z kostki brukowej – 160 991,58 zł

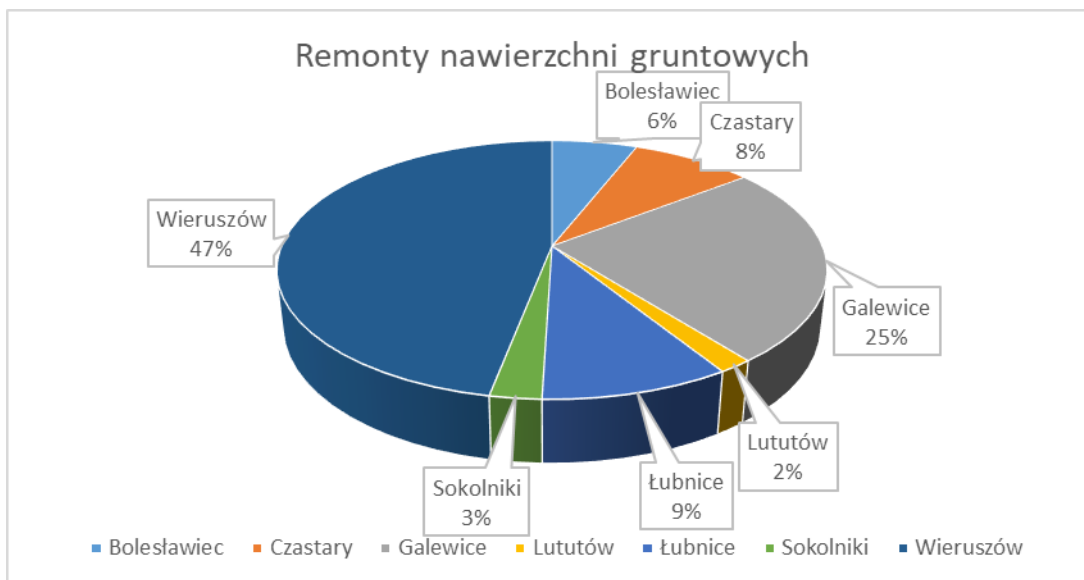
- **Gmina Bolesławiec** **wartość : 43 867,85 zł**
(4714E m. Kol. Bolesławiec Chróscin, Mieleszyn, Chróscin, 4510E m. Bolesławiec)
- **Gmina Czastary** **wartość : 1 370,87 zł**
(4507E m. Parcice)
- **Gmina Galewice** **wartość: 1 713,59 zł**
(4715E m. Galewice, 4713E m. Węglewice, 4710E m. Ostrówek)
- **Gmina Lututów** **wartość: 4 969,40 zł**
(4710 m. Lututów)
- **Gmina Łubnice** **wartość: 66 144,49 zł**
(4510E m. Andrzejów)
- **Gmina Sokolniki** **wartość: 1 028,15 zł**
(4721E m. Ochędzyn Stary, 4715E m. Sokolniki)
- **Gmina Wieruszów** **wartość: 41 897,22 zł**
(4729E ul. Warszawska, ul. Kępińska, 4704E Teklinów, 4708E ul. Fabryczna, m. Wieruszów,
4714E ul. Bolesławiecka m. Wieruszów)



Wykres nr 10. Bieżące utrzymanie dróg – Remonty nawierzchni z kostki brukowej z procentowym podziałem na poszczególne gminy powiatu wieruszwskiego – 160 991,58 zł

d) Remonty nawierzchni gruntowych – 93 574,86 zł

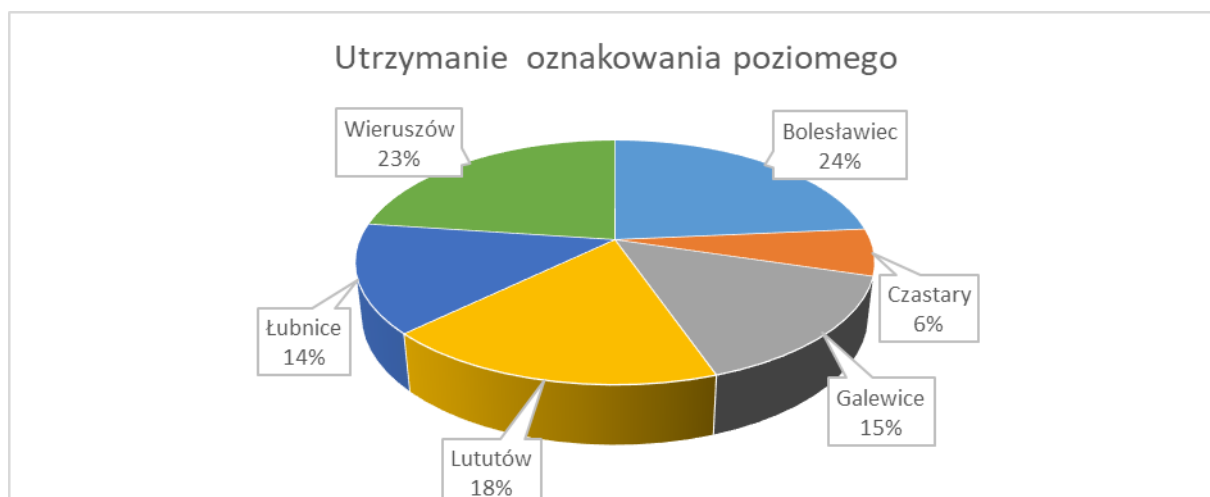
• Gmina Bolesławiec (4715E m. Chotyńin)	wartość:	5 592,52 zł
• Gmina Czastary (4720E m. Przywory)	wartość:	7 989,32 zł
• Gmina Galewice (4708E Kalety)	wartość:	23 268,88 zł
• Gmina Lututów (4535E m. Chojny)	wartość:	1 597,86 zł
• Gmina Łubnice (4510 E m. Łubnice)	wartość:	8 788,25 zł
• Gmina Sokolniki (4721 Em. Ochędzyn Stary)	wartość:	2 396,79 zł
• Gmina Wieruszów (4718 E Kuźnica Skakawska, 4702E m. Wyszaków)	wartość:	43 941,24 zł



Wykres nr 11. Bieżące utrzymanie dróg – Remonty nawierzchni gruntowych z procentowym podziałem na poszczególne gminy powiatu wieruszowskiego – 93 574,86zł

e) Utrzymanie oznakowania poziomego – 59 981,16 zł

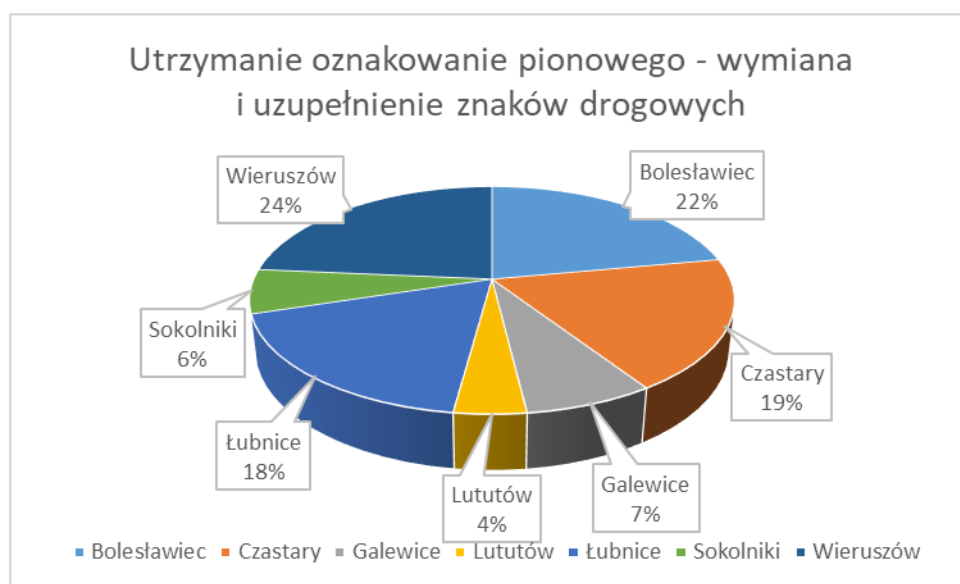
• gm. Bolesławiec	wartość:	13 358,42 zł
• gm. Czastary	wartość:	3 521,70 zł
• gm. Galewice	wartość:	8 481,59 zł
• gm. Lututów	wartość:	10 263,38 zł
• gm. Łubnice	wartość:	8 162,26 zł
• gm. Sokolniki	wartość:	3 232,74 zł
• gm. Wieruszów	wartość:	12 961,07 zł



Wykres nr 12. Utrzymanie oznakowania poziomego z procentowym podziałem na poszczególne gminy powiatu wieruszowskiego – 59 981,16zł

f) **Utrzymanie oznakowanie pionowego - wymiana i uzupełnienie znaków drogowych – 103 744,36 zł**

• Gm. Bolesławiec	wartość:	22 890,96 zł
• Gm. Czastary	wartość:	19 425,82 zł
• Gm. Galewice	wartość:	7 560,32 zł
• Gm. Lututów	wartość:	4 200,18 zł
• Gm. Łubnice	wartość:	18 690,79 zł
• Gm. Sokolniki	wartość:	6 510,27 zł
• Gm. Wieruszów	wartość:	24 466,03 zł



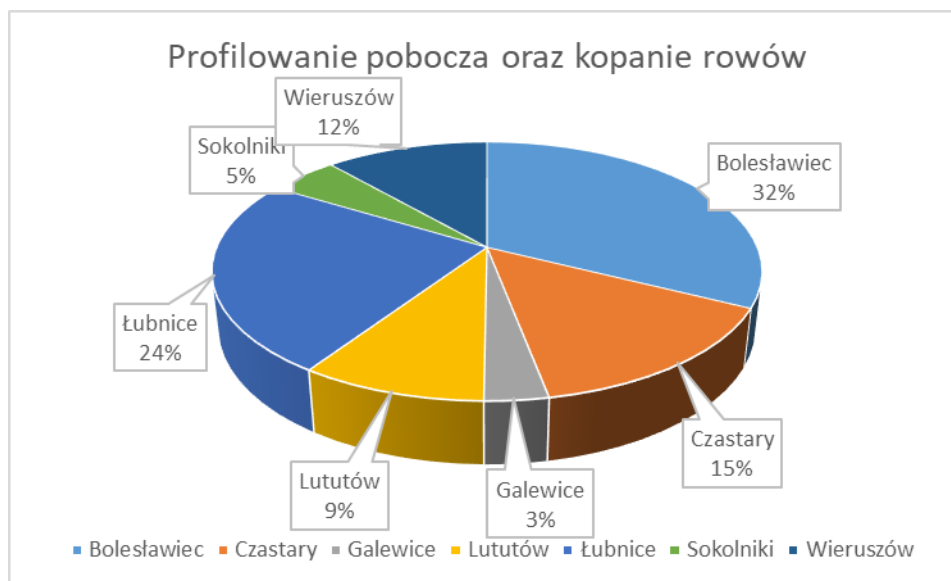
Wykres nr 13. Utrzymanie oznakowanie pionowego - wymiana i uzupełnienie znaków drogowych z procentowym podziałem na poszczególne gminy powiatu wieruszowskiego – 103 744,36 zł

W szczególności na drogach powiatowych w 2020 roku dla poprawy bezpieczeństwa ruchu drogowego, w tym pieszych i rowerzystów zamontowano lub wykonano:

- Progi spowalniające – 4710E, m. Lututów, ul. Złoczewska, 4510E m. Wójcin
- Wyniesione przejścia dla pieszych – 4710E m. Lututów, 4510E m. Łubnice
- Separatory ruchu U-25a – 4510E m. Dietrzykowice, 4714E m. Kolonia Bolesławiec Chróscin
- Lustro drogowe – 4714E m. Chróscin, 4715E Czastary, 4716E Kolonia Dietrzykowice
- Oznakowanie pionowe wraz z tablicą „Kierowco zwolnij” – 4510E m. Podbolesławiec

g) Profiowanie pobocza oraz kopanie rowów – 156 275,00 zł

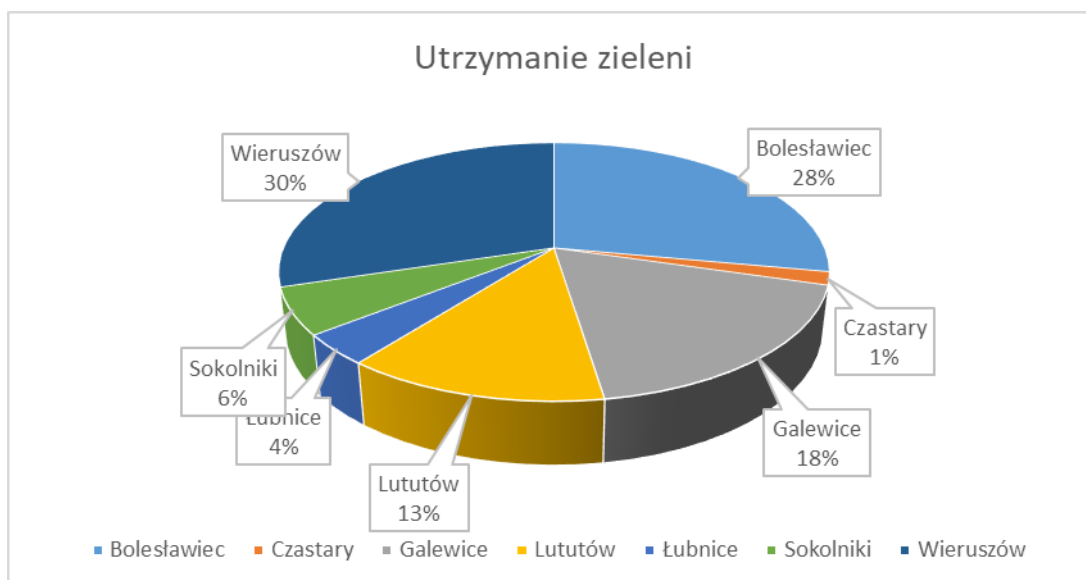
- | | |
|-------------------|--|
| • gm. Bolesławiec | wartość: 50 635,00 zł
(4728E m. Żdżary, 4714E Kol. Bolesławiec – Chróscin, 4714E Mieleszyn) |
| • gm. Czastary | wartość: 22 800,00 zł
(4717E Czastary - Stępna, 4715E Czastary) |
| • gm. Galewice | wartość: 4 940,00 zł
(4715E Galewice – Zmysłona, 4713E Galewice – Węglewice – Spóle) |
| • gm. Lututów | wartość: 14 440,00 zł
(4545E Lututów - Kopaniny) |
| • gm. Łubnice | wartość: 38 000,00 zł
(4725E Wójcin - Żdżary) |
| • gm. Sokolniki | wartość: 7 600,00 zł
(4502E Walichnowy – Naramice) |
| • gm. Wieruszów | wartość: 17 860,00 zł
(4705E Wieruszów – Kuźnica Skakawska – gr. powiatu, 4704E Wieruszów ul. Teklinowska) |



Wykres nr 14. Profiowanie pobocza oraz kopanie rowów z procentowym podziałem na poszczególne gminy powiatu wieruszowskiego – 156 275,00 zł

h) Utrzymanie zieleni – 142 920,03 zł

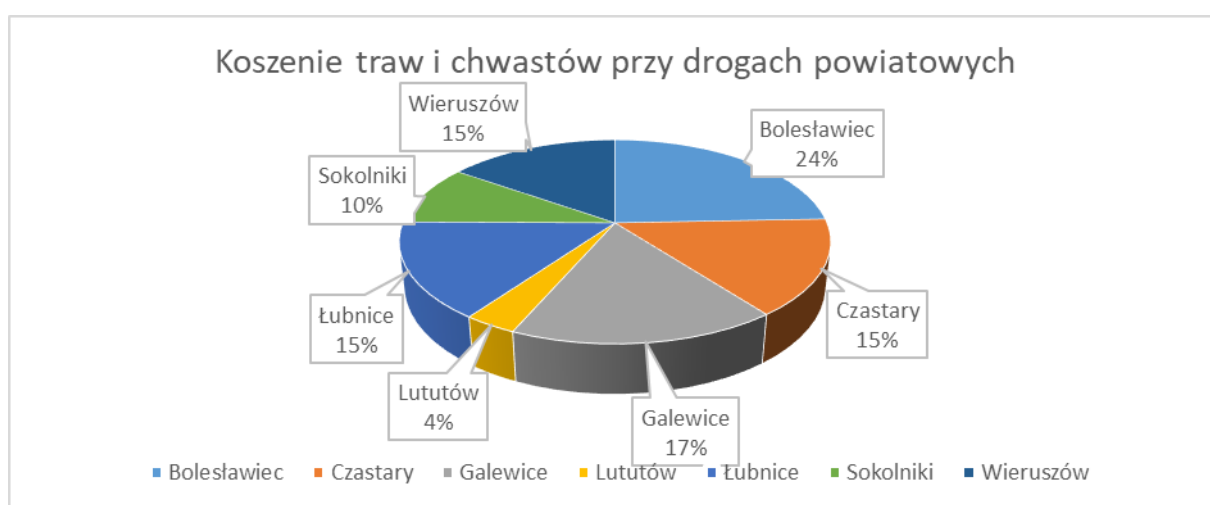
• gm. Bolesławiec	wartość:	39 946,70 zł
• gm. Czastary	wartość:	2 320,07 zł
• gm. Galewice	wartość:	25 699,96 zł
• gm. Lututów	wartość:	1 475,56 zł
• gm. Łubnice	wartość:	9 886,45 zł
• gm. Sokolniki	wartość:	26 312,54 zł
• gm. Wieruszów	wartość:	24 012,83zł



Wykres nr 15. Utrzymanie zieleni z procentowym podziałem na poszczególne gminy powiatu wieruszowskiego – 142 920,03 zł

i) Koszenie traw i chwastów przy drogach powiatowych – 127 800,00 zł

• gm. Bolesławiec	wartość:	31 140,00 zł
• gm. Czastary	wartość:	19 440,00 zł
• gm. Galewice	wartość:	21 690,00 zł
• gm. Lututów	wartość:	4 320,00 zł
• gm. Łubnice	wartość:	19 440,00 zł
• gm. Sokolniki	wartość:	12 240,00 zł
• gm. Wieruszów	wartość:	19 530,00 zł



Wykres nr 16. Koszenie traw i chwastów przy drogach powiatowych z procentowym podziałem na poszczególne gminy powiatu wieruszowskiego – 127 800,00 zł

j) Pozostałe związane z utrzymaniem dróg, utrzymanie obiektów i urządzeń drogowych – 237 029,07 zł

- | | | |
|-------------------|----------|---------------|
| • gm. Bolesławiec | wartość: | 100 523,45 zł |
|-------------------|----------|---------------|
- 4722E m. Mieleszyn – wykonanie studni rewizyjnej oraz wstawienie przepustu zjazdowego
 - 4714E m. Bolesławiec ul. Kościuszki- wykonanie kanalizacji deszczowej
 - 4714E m. Kolonia Bolesławiec Chróscin – wykonanie odwodnienia na długości 180m
 - 4714Em. Chróscin – wykonanie studni rewizyjnej
 - 4714E Piaski – Bolesławiec – czyszczenie chodnika i obiektu mostowego
 - 4728E m. Żdźary – udroźnienie przepustu wraz z wymianą rury

- **gm. Czastary** **wartość: 18 218,92 zł**
 - 4716E m. Radostów – przebudowa dwóch zjazdów
 - 4507E m. Krajanka – odwodnienie zatoki
 - 4511E m. Krzyż – roboty porządkowe na obiekcie mostowym

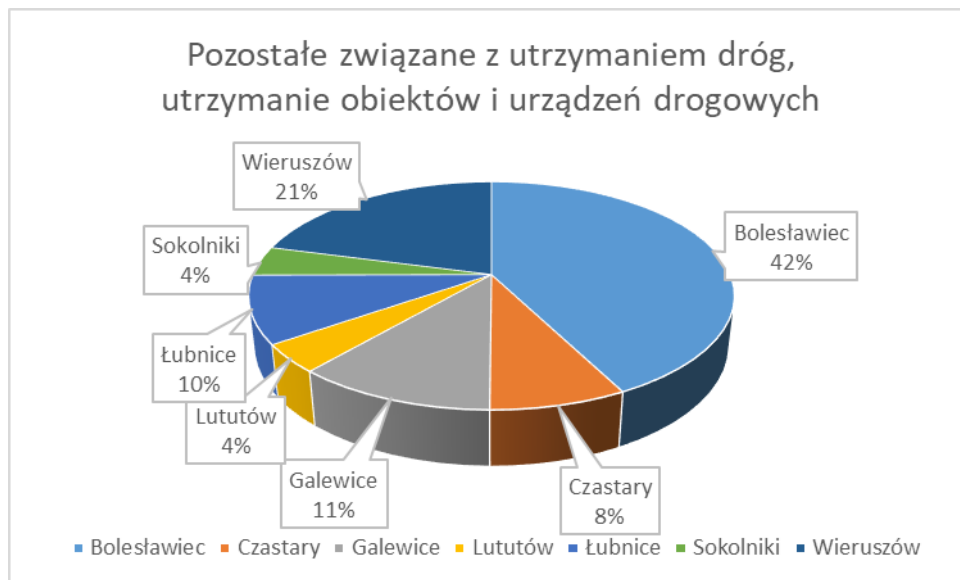
- **gm. Galewice** **wartość: 26 679,28 zł**
 - 4713E m. Węglewice – remont kanalizacji deszczowej
 - 4713E m. Węglewice, 4709E Galewice – Ostrówek – oczyszczenie chodnika
 - 4710E/4709E m. Ostrówek – prace pielęgnacyjne na skwerku
 - 4709E m. Ostrówek – oczyszczenie obiektu mostowego
 - 4713E m. Węglewice – naprawa rozmytych ścieków przy obiekcie mostowym
 - 4708E m. Głaz - oczyszczenie obiektu mostowego
 - 4709E, 4713E m. Galewice – założenie przepustów zjazdowych

- **gm. Lututów** **wartość: 9 438,55 zł**
 - 4710E m. Piaski – wykonanie zjazdu
 - 4546E m. Dymki – oczyszczenie obiektu mostowego

- **gm. Łubnice** **wartość: 22 734,20 zł**
 - 4716E m. Łubnice – wymiana wpustu ulicznego
 - 4726E m. Kolonia Dietrzykowice – naprawa studni wpustowej
 - 4726E m. Ludwinów – remont załamane przepustu
 - 4510Em. Dietrzykowice – montaż separatorów ruchu na ciągu rowerowo pieszym

- **gm. Sokolniki** **wartość: 9 976,01 zł**
 - 4502E m. Sokolniki – remont wysepki rozdzielającej
 - 4711E m. Ryś – naprawa przepustu
 - 4721E m. Sokolniki – oczyszczenie chodnika

- **gm. Wieruszów** **wartość: 49 458,66 zł**
 - 4714E, 4731E, 4733E m. Wieruszów – oczyszczenie chodników
 - 4704E m. Wieruszów, ul. Teklinowska – regulacja pokrywy studni sanitarnej
 - 4701E m. Wyszaków - regulacja pokrywy studni sanitarnej
 - 4729E m. Wieruszów ul. Kępińska- czyszczenie ścieków
 - 4704E m. Jutrków – umocnienie skarp rowów



Wykres nr 17. Pozostałe związane z utrzymaniem dróg, utrzymanie obiektów i urządzeń drogowych z procentowym podziałem na poszczególne gminy powiatu wieruszowskiego – 237 029,07 zł

SPRAWOZDANIE Z ZIMOWEGO UTRZYMANIA DRÓG I ULIC POWIATOWYCH W 2020

Akcję zimowego utrzymania dróg na terenie powiatu wieruszowskiego prowadzono na drogach i ulicach o łącznej długości 279 km.

Do zwalczania skutków zimy zatrudniono:

- ze sprzętu PZD
 - 2 samochody ciężarowe z piaskarkami i pługami odśnieżnymi
 - ciągnik ZETOR z pługiem i rozsiewaczem (do odśnieżania chodników)
 - ciągnik LAMBORGHINI z rozsiewaczem i pługiem odśnieżnym
 - ładowarkę do załadunku
- z najmu:
 - 2 samochody ciężarowe jako nośniki pod piaskarki z pługami lekkimi
 - 3 koparki do załadunku materiałów
 - 2 ciągniki rolnicze z piaskarką i pługiem
 - 1 samochód ciężarowy pod pług typu ciężkiego
 - 2 ciągniki rolnicze z pługiem lekkim
 - 1 równiarkę

OGÓŁEM: WARTOŚĆ NAKŁADÓW 22 927,06 zł

w tym poniesione koszty zużytego materiału i sprzętu:

w I kwartale 2020 r.

- materiałów (mieszanki soli z piaskiem – 17,0 t) – 1 466,23 zł
 - sprzętu – 2 816,52 zł
- w tym obcego: 1 316,52 zł*

RAZEM: 4 282,75zł

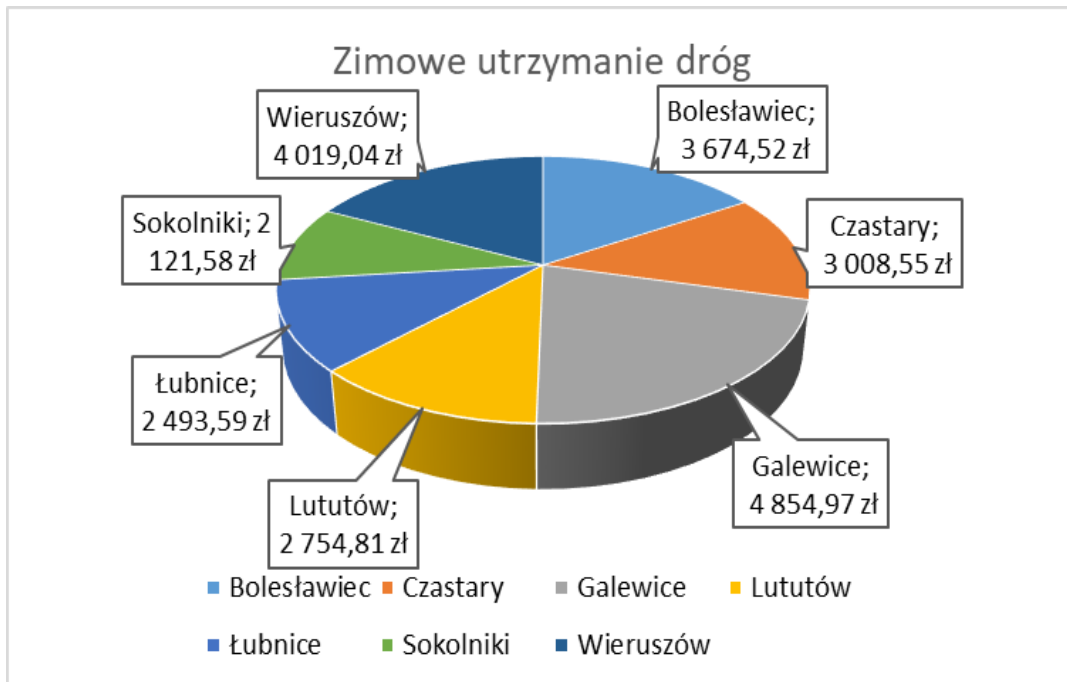
w IV kwartale 2020 r.

- materiałów (mieszanki soli z piaskiem – 67,0 t) – 5 119,26 zł
 - sprzętu – 13 525,05 zł
- w tym obcego: 12 775,05 zł*

RAZEM: 18 644,31 zł

Razem w roku 2020 WARTOŚĆ ZUŻYTYCH MATERIAŁÓW I KOSZTY SPRZĘTU
22 927,06 zł

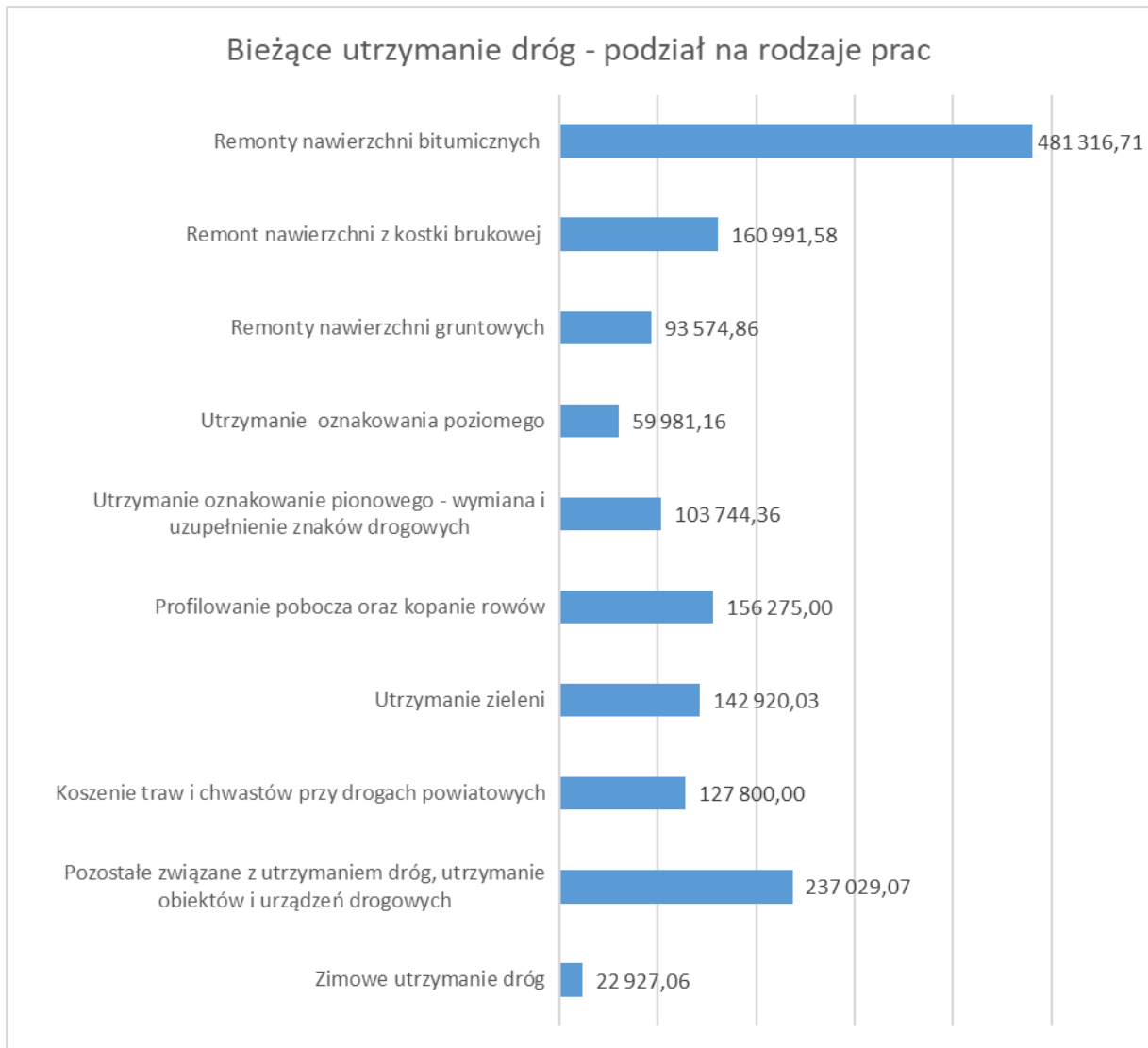
• gm. Bolesławiec	44,775 km	wartość:	3 674,52 zł
• gm. Czastary	36,660 km	wartość:	3 008,55 zł
• gm. Galewice	59,159 km	wartość:	4 854,97 zł
• gm. Lututów	33,568 km	wartość:	2 754,81 zł
• gm. Łubnice	30,385 km	wartość:	2 493,59 zł
• gm. Sokolniki	25,852 km	wartość:	2 121,58 zł
• gm. Wieruszów	48,973 km	wartość:	4 019,04 zł



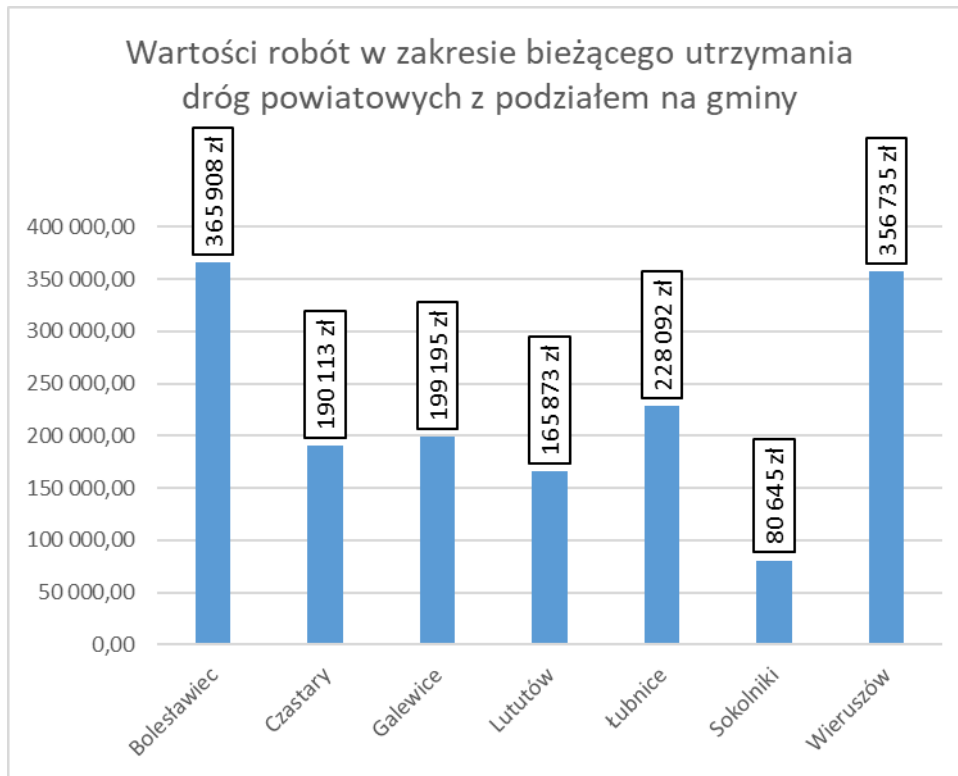
Wykres nr 18. Zimowe utrzymanie dróg z wartościowym podziałem na poszczególne gminy powiatu wieruszowskiego - **22 927,06 zł**

3. Wydatki pozostałe – 591 604,91 zł

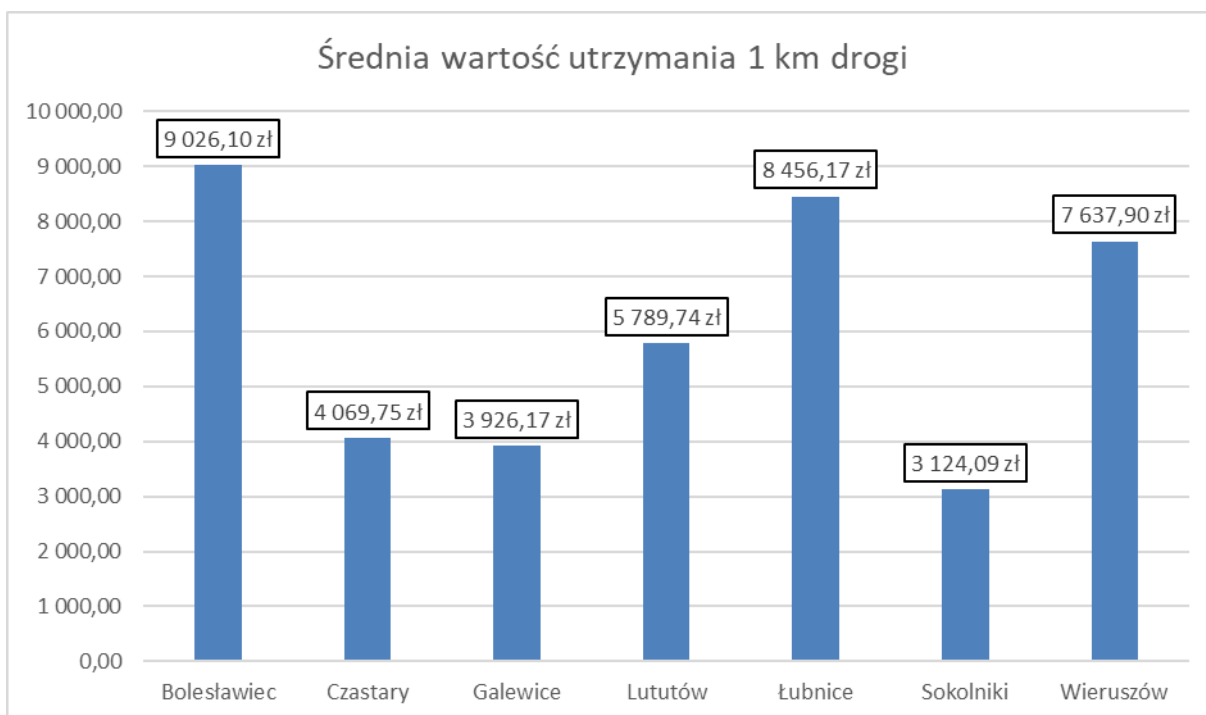
- | | |
|---|---------------|
| • Odprowadzenie wód deszczowych | 43 289,08 zł |
| • Koszty ubezpieczeń majątku, czynsz, energia elektryczna, podatki oraz koszty administracji | 477 728,36 zł |
| • Konserwacja rowów melioracyjnych -opłaty | 17 184,16 zł |
| • Wykonanie projektów oraz map do celów projektowych | 16 297,50 zł |
| • Wykonanie pomiarów natężenia ruchu drogowego | 2 214,00 zł |
| • Omiatanie ulic dróg powiatowych oraz wywóz koszy ulicznych w Wieruszowie | 10 491,81 zł |
| • Inne wydatki | 24 400,00 zł |
| ○ Transport materiałów budowlanych i rozbiórkowych | |
| ○ Sprzątanie śmieci i zanieczyszczeń zalegających w obrębie pasów drogowych dróg powiatowych | |
| ○ Rozmieszczenie wraz z uzupełnianiem pojemników na sól i piasek w miejscach niebezpiecznych zlokalizowanych przy drogach powiatowych | |
| ○ Przeglądy, konserwacja i naprawy bieżące pojazdów oraz sprzętu technicznego | |



Wykres nr 19. Wartości prac związanych z bieżącym utrzymaniem dróg z podziałem na rodzaje prac

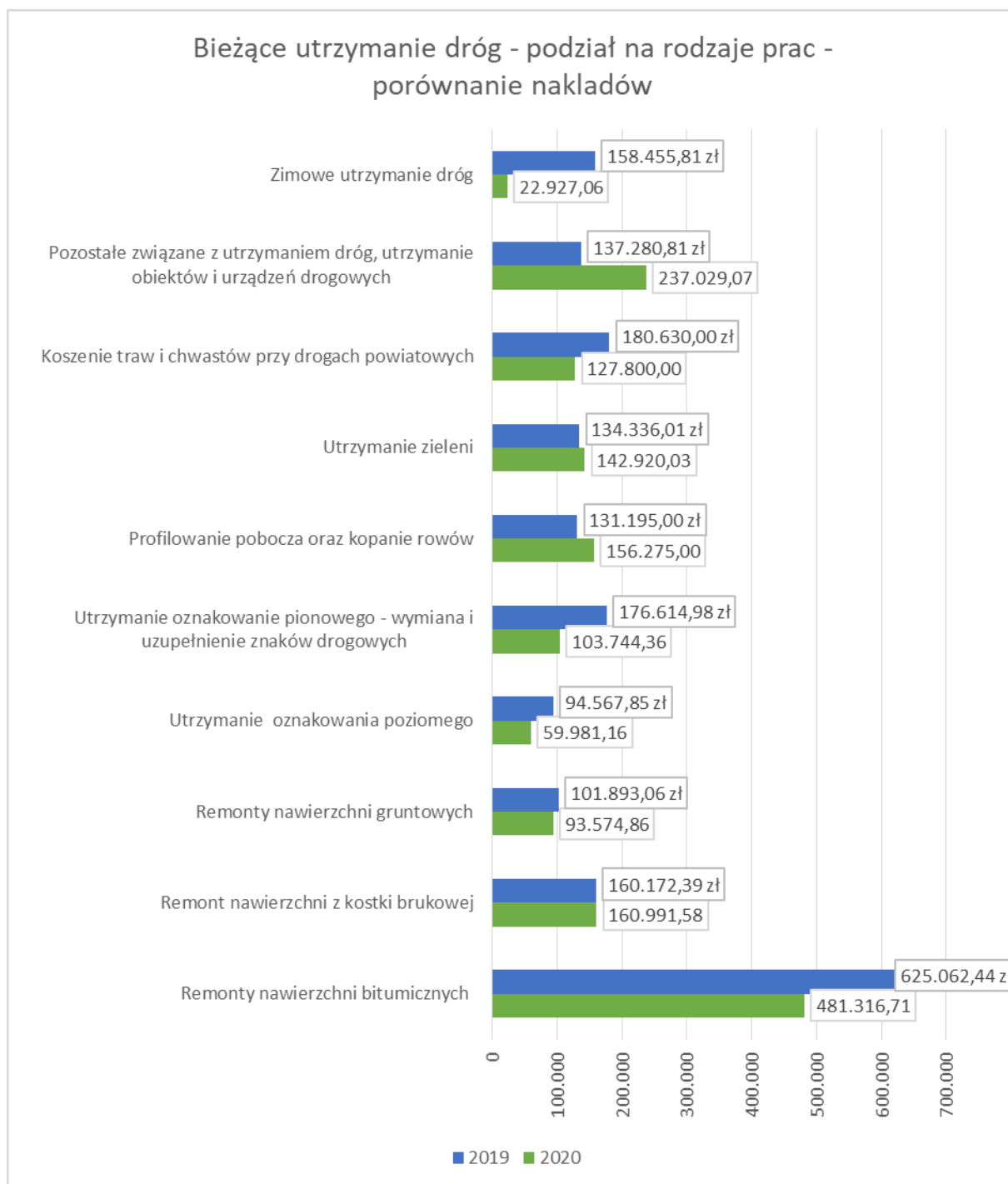


Wykres nr 20. Wartości robót w zakresie bieżącego utrzymania dróg powiatowych z podziałem na gminy



Wykres nr 21. Średnia wartość bieżącego utrzymania 1 km drogi z podziałem na gminy

- Bieżące utrzymanie dróg – ogółem w 2019 roku – wartość: 1 900 208,34 zł
- Bieżące utrzymanie dróg – ogółem w 2020 roku – wartość: 1 691 715,29 zł



Wykres nr 22. Porównanie nakładów na poszczególne rodzaje prac w ramach bieżącego utrzymania dróg

ZESTAWIENIE ROBÓT WYKONANYCH NA DROGACH POWIATOWYCH W 2020 ROKU W RAMACH BUDŻETU POWIATU

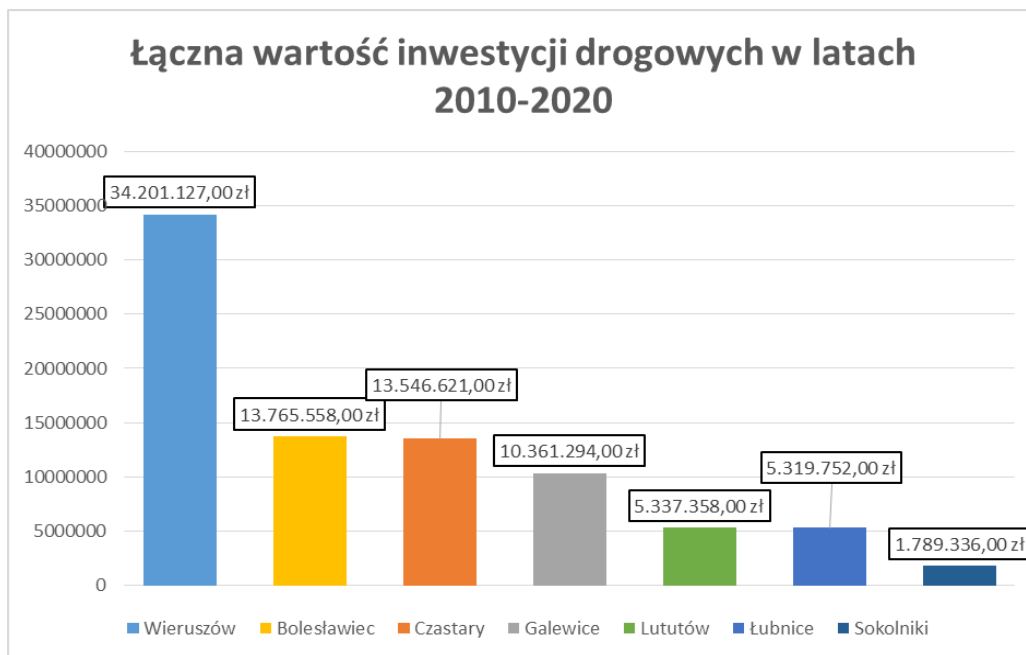
Lp.	Opis	Powiat	GMINY						
			Bolesławiec	Czastary	Galewice	Lututów	Łubnice	Sokolniki	Wieruszów
1.	Ilość dróg powiatowych ogółem [km]	279,372	44,775	36,66	59,159	33,568	30,385	25,852	48,973
2.	Wartość robót ogółem	12 193 469,31 zł	5 266 115,26 zł	149 197,38 zł	248 873,10 zł	294 799,95 zł	256 941,02 zł	80 764,11 zł	5 050 783,33 zł
3.	Wartość inwestycji drogowych	9.655.759,35 zł	4.861.972,02 zł	0,00 zł	16.605,00 zł	100.450,00 zł	0,00 zł	0,00 zł	4.676.732,33 zł
4.	Program poprawy stanu technicznego dróg powiatowych na lata 2019-2022 (druga transza pła)	254.389,76 zł	-	-	-	-	-	-	-
5.	Wydatki pozostałe	591 604,91 zł	-	-	-	-	-	-	-
6.	Wartość robót w zakresie bieżącego utrzymania dróg	1 691 715,29 zł	404 143,73 zł	149 197,38 zł	232 268,10 zł	194 349,95 zł	256 941,02 zł	80 764,11 zł	374 051,00 zł
7.	Średnia wartość utrzymania 1 km drogi	6 055,42	9 026,10	4 069,75	3 926,17	5 789,74	8 456,17	3 124,09	7 637,90

**Dochody uzyskane za zajęcie pasa drogowego i za reklamy w latach 2011 - 2020r.
+ opłaty za wprowadzone urządzenia obce (w latach 2005 – 2020)**

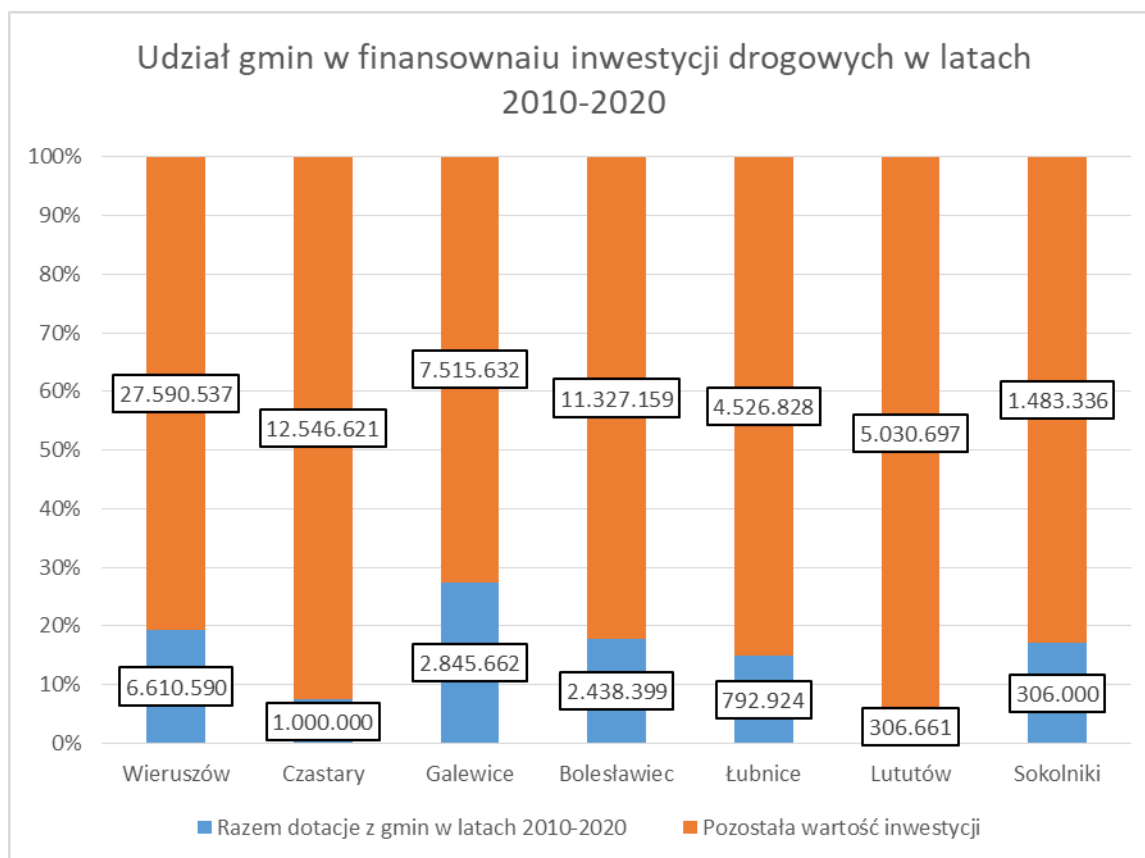
Lata		Gmina Wieruszów	Gmina Bolesławiec	Gmina Czastary	Gmina Łubnice	Gmina Sokolniki	Gmina Galewice	Gmina Lututów	Pozostałe dochody ze wszystkich gmin*	
2011 – 2018 r.	1 923 159,30	424 837,12	237 625,13	216 200,12	273 534,26	1 044,63	31 447,38	8 638,34	729 832,32	
2019 r.	299 192,61	50 154,10	32 167,81	35 966,00	32 970,74	157,00	3 765,00	13 554,16	130 457,80	
2020 r.	426 330,93	Opłaty roczne	6 456,26	36 690,28	36 092,75	33 947,74	378,25	3 012,50	1 637,00	142 746,57
		Zajęcie pasa	4 990,08	648,55	0,00	370,35	101 942,40	4 936,06	96,00	44 900,80
		Reklama	1 374,66	1 102,80	0,00	762,16	0,00	1 315,80	0,00	2 929,92
	10 033,59	Sprzedaż drewna								10 033,59
	1 746,00	Sprzedaż złomu								1 746,00
Razem 2020	438 110,52	12 821,00	38 441,63	36 092,75	35 080,25	102 320,65	9 264,36	1 733,00	202 356,88	
Razem 2011 - 2020	2 660 462,43	487 812,22	308 234,57	288 258,87	341 585,25	103 522,28	44 476,74	23 925,50	1 062 647,00	

* dochody uzyskane od firm zewnętrznych (energetyka, telekomunikacja, gazownictwo itp.) wykonane na terenie powiatu wieruszowskiego

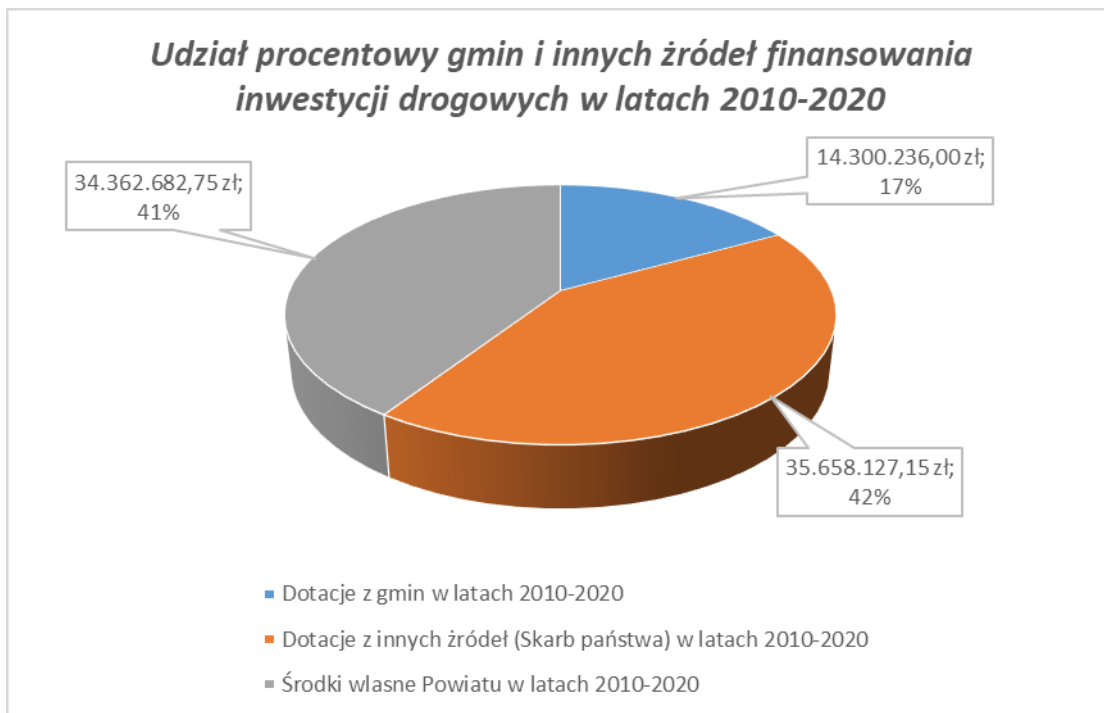
ANALIZA PORÓWNAWCZA 2010 – 2020



Wykres nr 23. Łączna wartość inwestycji drogowych w latach 2010-2020 z podziałem na poszczególne gminy – 84 321 046 zł



Wykres nr 24. Udział gmin w finansowaniu inwestycji drogowych w latach 2010-2020 z podziałem na poszczególne gminy – 14 300 236 zł



Wykres nr 25. Procentowy udział gmin i budżetu państwa w finansowaniu inwestycji drogowych w latach 2010-2020

W ramach działalności administracyjnej związanej z realizacją zadań wynikających z ustawy z dnia 21 marca 1985r. o drogach publicznych (t.j.: Dz. U. z 2020r., poz. 470 ze zm.) oraz pozostałych przepisów związanych z zarządzaniem drogami wydano 526 szt. decyzji administracyjnych w tym:

1. Decyzje na zlokalizowanie w pasie drogowym urządzeń infrastruktury technicznej niezwiązanych z potrzebami zarządzania drogami lub potrzebami ruchu drogowego - 102 szt.

- np. linia energetyczna, wodociągowa, kanalizacyjna, gazociąg, sieć telekomunikacyjna, światłowodowa, przyłącza w/w sieci, itp. Decyzja administracyjna zezwalająca na zlokalizowanie urządzenia w pasie drogowym wymagana w każdym przypadku, jeżeli budowa przedmiotowego urządzenia obcego wiąże się z umieszczeniem go „pod”, „na” lub „nad” terenem pasa drogowego.

2. Postanowienia - 203 szt.

- uzgodnienia projektów budowlanych urządzeń infrastruktury technicznej, niezwiązanych z zarządzaniem drogami oraz włączeń do pasa drogowego, uzgodnień projektów decyzji o warunkach zabudowy itp.

3. Decyzje na zajęcie pasa drogowego oraz naliczanie i pobieranie opłat za umieszczanie urządzeń infrastruktury technicznej (urządzenia obce), jak również kar z tytułu bezprawnego zajęcia pasa drogowego - 193 szt. (w tym: 95 szt. decyzji na zajęcie pasa drogowego i 98 szt. decyzji na umieszczenie urządzeń obcych w pasie drogowym)

- zajęcie pasa drogowego na cele niezwiązane z budową, przebudową, remontem, utrzymaniem i ochroną dróg, takie jak:

- prowadzenie robót na pasie drogowym;
- umieszczenie w pasie drogowym urządzeń infrastruktury technicznej niezwiązanych z potrzebami zarządzania drogami lub potrzebami ruchu drogowego;
- umieszczenie w pasie drogowym obiektów budowlanych niezwiązanych z potrzebami zarządzania drogami lub potrzebami zarządzania drogami lub potrzebami ruchu drogowego oraz reklam;
- zajęcie pasa drogowego na prawach wyłączności w celach innych niż wymienione powyżej,
- kary za bezprawne zajęcie pasa drogowego.

4. Decyzje na lokalizację zjazdu - 20 szt.

- zezwolenia na lokalizację zjazdu z działki w bezpośrednim sąsiedztwie drogi publicznej oraz warunków technicznych do wykonania zjazdu.

5. Decyzje zezwalające na umieszczanie reklam w pasie drogowym – 8 szt.

- umieszczona w polu widzenia użytkowników drogi tablica reklamowa lub urządzenie reklamowe, a także inny nośnik informacji wizualnej, wraz z jej elementami konstrukcyjnymi i zamocowaniami.

W ramach ustawy z dnia 29 stycznia 2004 r. prawo zamówień publicznych (t.j.: Dz. U. z 2019r. poz. 1843 ze zm.) w 2020r. przygotowano i przeprowadzono 3 niżej wymienione przetargi nieograniczone :

Roboty budowlane

1. Przebudowa mostu drogowego w miejscowości Podbolesławiec nad rzeką Prosną – droga powiatowa nr 4510 E, obejmująca:

- 1) przebudowę mostu drogowego w miejscowości Podbolesławiec o długości 85,0 mb wraz z dojazdami 2x20,0 mb,
- 2) przebudowę drogi powiatowej nr 4510 E na długości 362,0 mb

2. Przebudowa drogi powiatowej nr 4510 E w m. Podbolesławiec, długość odcinka 976,74 mb

Dostawy

3. Sukcesywna bezgotówkowa sprzedaż (tankowanie pojazdów oraz sprzętu zamawiającego):
- benzyny bezołowiowej 95 w ilości max 3.000,00 litrów,
- oleju napędowego w ilości max 32.000,00 litrów
ze stacji paliw wykonawcy zlokalizowanej w odległości nie większej niż 8 km od bazy zamawiającego w miejsc. Polesie (gmina Wieruszów).

Na wynagrodzenia w 2020 r. wydatkowano 1.133.390,69 zł (w tym na zatrudnienie pracowników w ramach prac interwencyjnych i po stażu).

W 2020 r. PZD w Wieruszowie zatrudniał średnio 17 osób.

Wykaz stanowisk osób zatrudnionych w 2020 r. w Powiatowym Zarządzie Dróg w Wieruszowie

1. Dyrektor - 1 etat
2. Kierownik - 1 etat
3. Główny Specjalista - 2 etaty
4. Straszny Specjalista - 2 etaty
5. Specjalista - 1 etat do VIII 2020 r.
6. Pomoc administracyjna techniczna/umowa po stażu - 1/4 etatu – 3 m-ce
7. Starszy Robotnik Drogowy - 7 etatów
8. Robotnik Drogowy Specjalista - 1 etat
9. Sprzątaczką - 1/4 etatu

Dla zapewnienia optymalnej realizacji zaplanowanych prac i inwestycji na drogach powiatowych zatrudniono dodatkowo 1 osobę w ramach robót publicznych na okres 6 miesięcy oraz 1 osobę w ramach prac interwencyjnych na okres 6 miesięcy, jako pomocniczy robotnik drogowy.

Po zakończeniu prac interwencyjnych zatrudniono 1 osobę na okres 6 miesięcy.

Zorganizowano również staż dla 1 osoby na okres 6 miesięcy w administracji PZD Wieruszów.

W 2020 r. zorganizowano następujące szkolenia dla pracowników Powiatowego Zarządu Dróg w Wieruszowie:

Lp.	Stanowisko	Ilość osób	Przedmiot / cel szkolenia
1.	Dyrektor	1	XX Kongres Zarządców Dróg Powiatowych
2.	Główny Specjalista	1	Zmiana ustawy Prawo zamówień publicznych / elektronizacja

Sprawozdanie sporządził Andrzej Drzazga.