

**POWIATOWY ZARZĄD DRÓG
W WIERUSZOWIE**



Adres: Waryńskiego 14, 98 – 400 Wieruszów www.pzdwieruszow.pl

☎ (62) 78-36-062 NIP: 997-00-00-028 REGON: 730973217

**SPRAWOZDANIE Z DZIAŁALNOŚCI
POWIATOWEGO ZARZĄDU DRÓG W WIERUSZOWIE
W 2019 R.**

ROZLICZENIE ŚRODKÓW FINANSOWYCH PRZEKAZANYCH PRZEZ POWIAT WIERUSZOWSKI W ROKU 2019

SPRAWOZDANIE Z WYKONANYCH PRAC REMONTOWYCH I INWESTYCYJNYCH WYKONANYCH PRZEZ POWIATOWY ZARZĄD DRÓG W WIERUSZOWIE ORAZ FIRMY ZEWNĘTRZNE

Powiatowy Zarząd Dróg w Wieruszowie przekazane w 2019 roku Uchwałą Rady Powiatu Wieruszowskiego środki finansowe przeznaczył na:

- 1. Inwestycje**
- 2. Bieżące utrzymanie dróg**
- 3. Wydatki pozostałe.**

- 1. Inwestycje obejmują** prace wykonywane przez pracowników PZD w Wieruszowie własnym sprzętem w ramach posiadanych środków na wynagrodzenia (*wycena tych prac obejmuje obok kosztów wynagrodzeń i ich pochodnych również koszt eksploatacji maszyn i urządzeń a także koszty administracyjne*), oraz prace wykonywane przez specjalistyczne firmy zewnętrzne.

Prace zaliczane do inwestycji służą rozwojowi oraz odtworzeniu posiadanego majątku trwałego poprzez jego modernizację i przebudowę w szczególności:

- a) przebudowę dróg,
- b) wykonanie dokumentacji projektowych,
- c) budowę chodników i ścieżek rowerowych .

- 2. Prace zaliczone do bieżącego utrzymania dróg i mostów mają zapewnić utrzymanie właściwych parametrów technicznych i eksploatacyjnych dróg, chodników, drogowych obiektów inżynierskich i innych urządzeń związanych z drogą, w szczególności:**

- a) remonty nawierzchni bitumicznych,
- b) remonty nawierzchni z kostki brukowej,
- c) remonty nawierzchni gruntowych,
- d) utrzymanie oznakowania poziomego,
- e) utrzymanie oznakowania pionowego – wymiana i uzupełnianie znaków drogowych
- f) profilowanie pobocza oraz kopanie rowów,
- g) utrzymanie zieleni,
- h) koszenie traw i chwastów przy drogach powiatowych,
- i) pozostałe związane z utrzymaniem dróg, utrzymanie urządzeń i obiektów drogowych
- j) zimowe utrzymanie dróg,

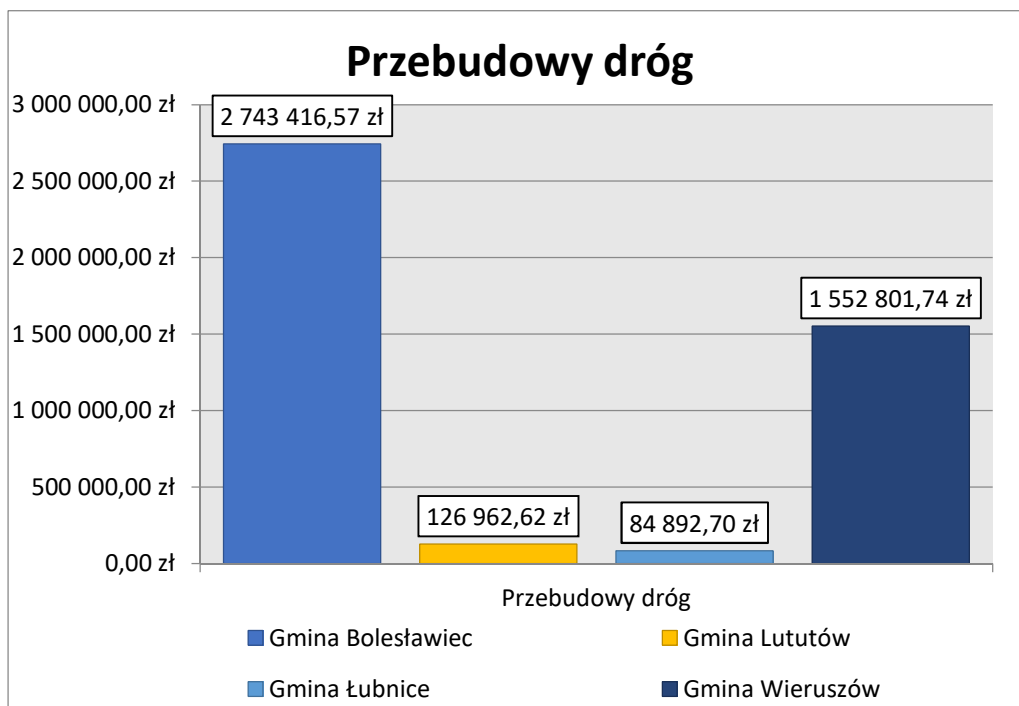
- 3. Wydatki pozostałe są to w szczególności: koszty związane z pracami wykonywanymi na rzecz jednostek powiatowych, koszty zakupu sprzętu, koszty okresowych kontroli dróg i mostów, koszty administracji, ubezpieczeń oraz koszty odprowadzenia wód deszczowych z powierzchni dróg powiatowych w Wieruszowie.**

Realizacja budżetu 2019r: 7 868 975,28 zł

1. OGÓŁEM WARTOŚĆ INWESTYCJI 5 235 628,55 zł

a) PRZEBUDOWY DRÓG – 4.508.073,63 zł

- | | | |
|---|-----------------|------------------------|
| 1. Gmina Bolesławiec | wartość: | 2.743.416,57 zł |
| <ul style="list-style-type: none">• Przebudowa drogi powiatowej nr 4722 E w m. Mieleszyn,• Przebudowa drogi powiatowej nr 4510 E w m. Bolesławiec – skrzyż. przy posesji nr 11 | | |
| 2. Gmina Wieruszów | wartość: | 1.552.801,74 zł |
| <ul style="list-style-type: none">• Przebudowa drogi powiatowej nr 4706 E Wieruszów – Cieszęcin - Wyszaków | | |
| 3. Gmina Łubnice | wartość: | 84.892,70 zł |
| <ul style="list-style-type: none">• Poprawa bezpieczeństwa na skrzyżowaniu ul. Sikorskiego z ul. Wieluńską w Łubnicach | | |
| 4. Gmina Lututów | wartość: | 126.962,62 zł |
| <ul style="list-style-type: none">• Umocnienie skarpy rowu melioracyjnego R-1 w Lututowie przy ul. Złoczewskiej 10 | | |



Wykres nr 1. Inwestycje – przebudowy dróg z wartościowym podziałem na poszczególne gminy powiatu wieruszowskiego – 4.508.073,63 zł

Program poprawy stanu technicznego dróg powiatowych na lata 2019-2022

- zadanie zrealizowane w 2019r. z odroczonym terminem płatności (IV transze)
- wartość zadania na lata 2019 – 2022 – 1.044.474,03 zł
- płatność I transzy w 2019r. – **403.132,15 zł** w tym udział gmin 101.889,25 zł – 25,27%

- Gmina Bolesławiec 17.267,25 zł**
- Gmina Lututów 50.000,00 zł*
- Gmina Sokolniki 13.032,00 zł**
- Gmina Wieruszów 21.590,00 zł**

* dotacja Gminy Lututów wpłacona jednorazowo dla całości zadania w roku 2019

** dotacja roczna wpłacana kolejno w latach 2019, 2020, 2021, 2022

b) DOKUMENTACJE PROJEKTOWE - 147.725,00 zł

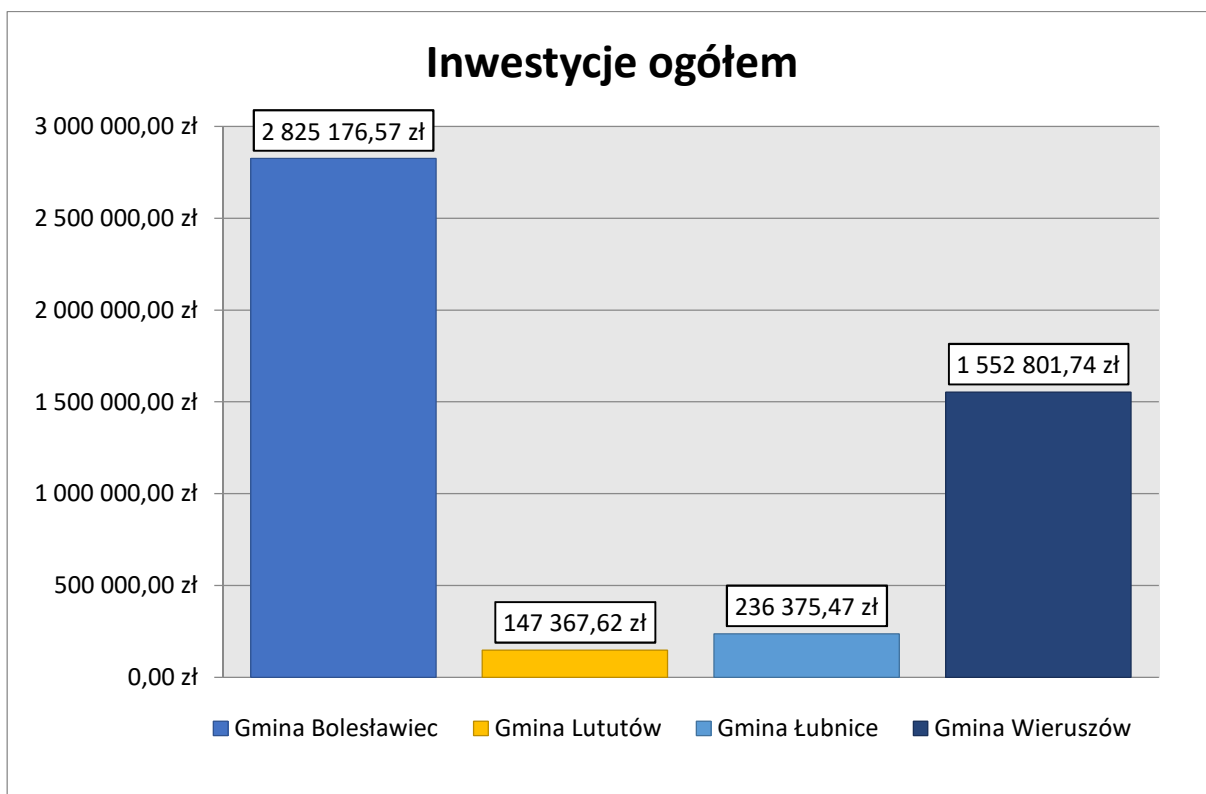
- 1. Gmina Sokolniki** **wartość: 45.560,00 zł**
 - Wykonanie dokumentacji projektowej na przebudowę drogi powiatowej nr 4711 E Zdzierczyzna – DW 482
- 2. Gmina Lututów** **wartość: 20.405,00 zł**
 - Wykonanie map do celów projektowych oraz analiza podziału działek dla wykonania dokumentacji projektowej przebudowy drogi powiatowej nr 4545 E Lututów - Świątkowice
- 3. Gmina Bolesławiec** **wartość: 81.760,00 zł**
 - Wykonanie dokumentacji projektowej na przebudowę mostu drogowego w miejscowości Podbolesławiec – droga powiatowa nr 4510 E

c) BUDOWA CHODNIKÓW - 151.482,77zł

- 1. Gmina Łubnice** **wartość: 151.482,77zł**
 - budowa chodnika w ciągu drogi powiatowej nr 4510E w m. Andrzejów ul. Wrocławska

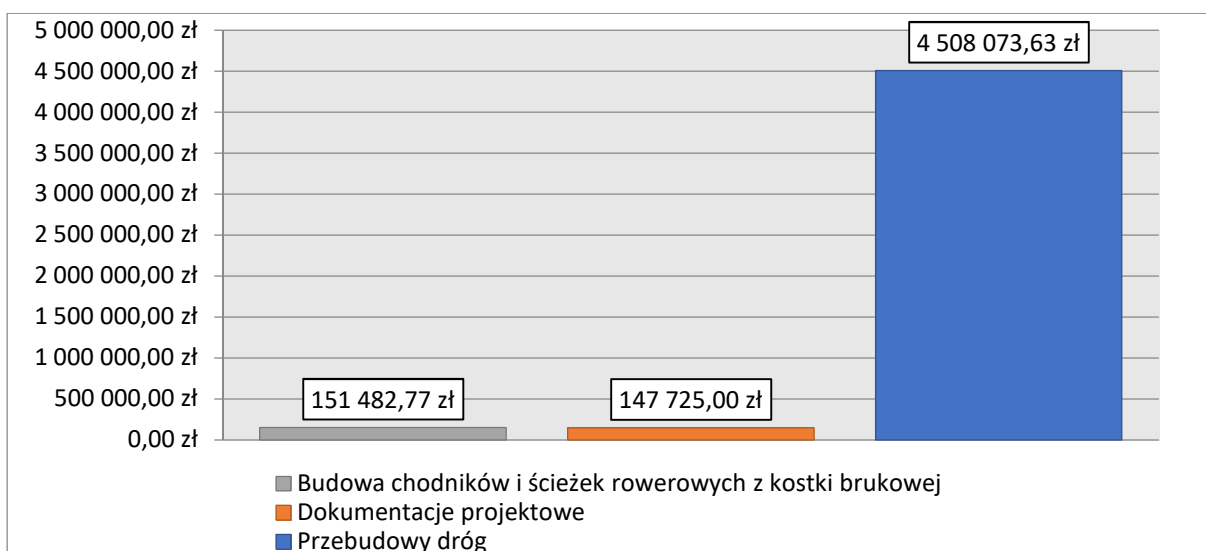
d) ZAKUP SPRZĘTU - 25.215,00zł

- 2. Gminy Powiatu Wieruszowskiego** **wartość: 25.215,00 zł**
 - Głowica do przycinania gałęzi i zakrzaczeń



Wykres nr 2. Łączna wartość inwestycji ogółem z podziałem na poszczególne gminy powiatu wieruszowskiego – 4.832.496,40 zł

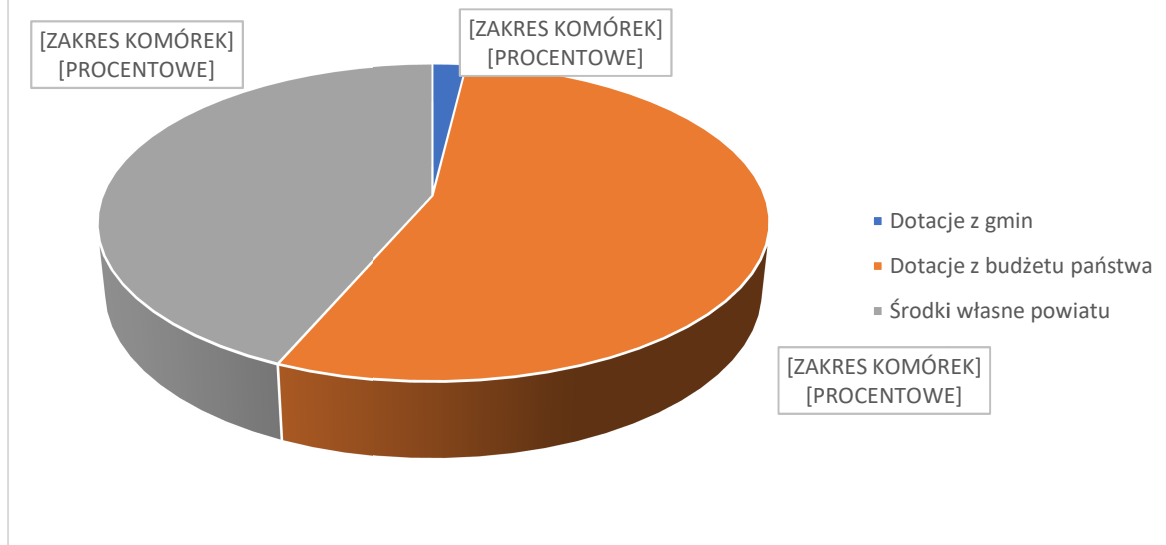
*kwota nie obejmuje płatności pierwszej transzy w 2019r. - 403.132,15 zł. Program poprawy stanu technicznego dróg powiatowych na lata 2019-2022



Wykres nr 3. Wartość inwestycji z podziałem na rodzaje prac 4.832.496,40 zł

*kwota nie obejmuje płatności pierwszej transzy w 2019r. - 403.132,15 zł. Program poprawy stanu technicznego dróg powiatowych na lata 2019-2022

Procentowy udział gmin i budżetu państwa w finansowaniu inwestycji drogowych w 2019 roku



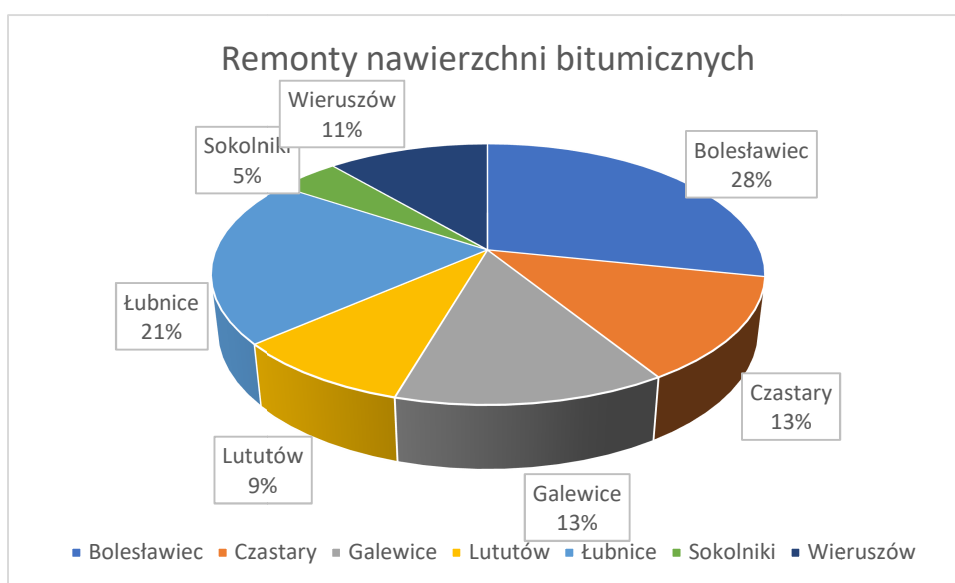
Wykres nr 4. Procentowy udział gmin i budżetu państwa w finansowaniu inwestycji drogowych w 2019 roku

*wykres nie obejmuje płatności pierwszej transzy w 2019r. - 403.132,15 zł. Program poprawy stanu technicznego dróg powiatowych na lata 2019-2022

2. BIEŻĄCE UTRZYMANIE DRÓG – 1 900 208,34 zł

a) Remonty nawierzchni bitumicznych – ogółem: 625 062,44 zł

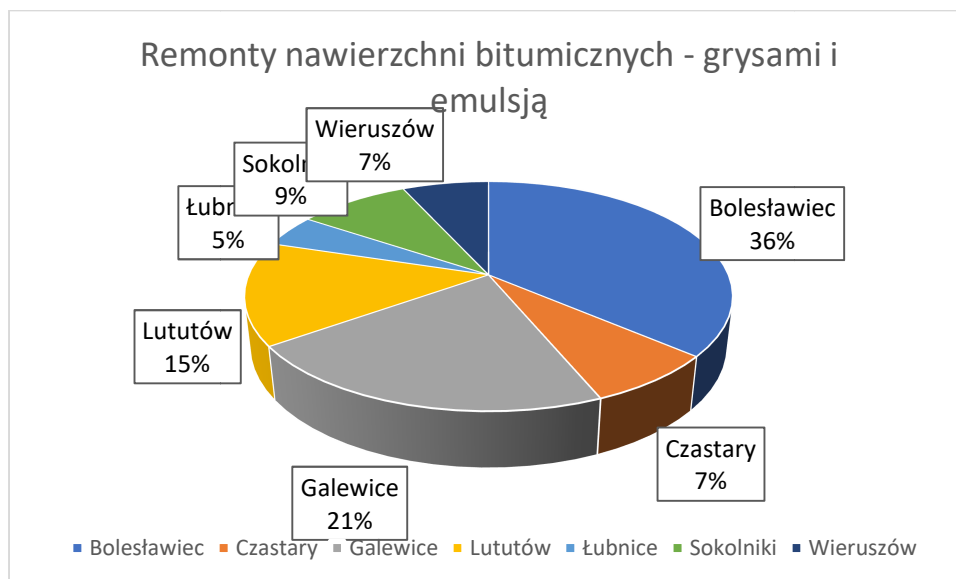
• gm. Bolesławiec	wartość:	176 758,79 zł
• gm. Czastary	wartość:	80 544,42 zł
• gm. Galewice	wartość:	83 337,63 zł
• gm. Lututów	wartość:	56 480,19 zł
• gm. Łubnice	wartość:	130 072,13 zł
• gm. Sokolniki	wartość:	27 723,29 zł
• gm. Wieruszów	wartość:	70 145,99 zł



Wykres nr 5. Bieżące utrzymanie dróg – remonty nawierzchni bitumicznych z procentowym podziałem na poszczególne gminy powiatu wieruszowskiego – 625 062,44 zł

• **Remonty nawierzchni bitumicznych – grysami i emulsją: 212 277,02 zł**

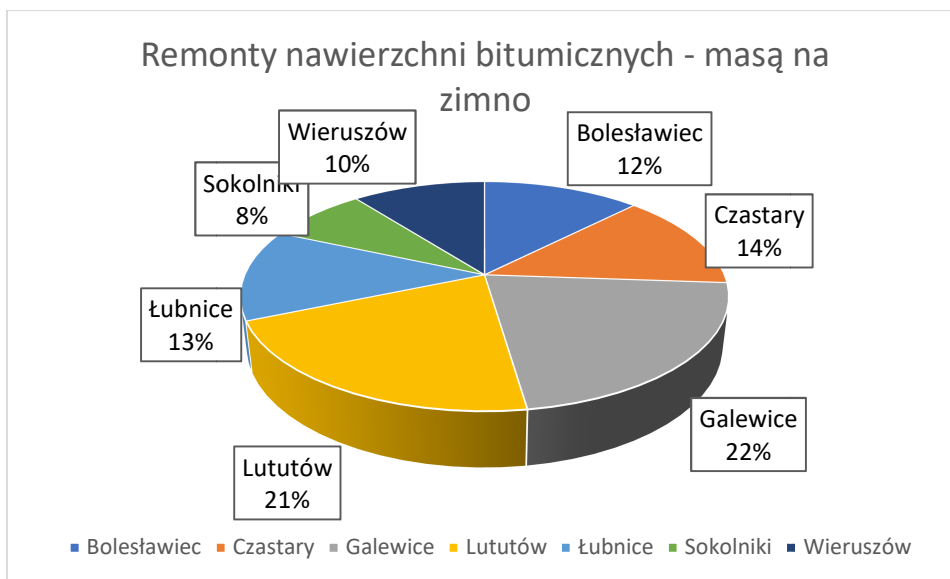
• gm. Bolesławiec	wartość:	76 924,71 zł
• gm. Czastary	wartość:	15 809,92 zł
• gm. Galewice	wartość:	45 655,19 zł
• gm. Lututów	wartość:	30 974,54 zł
• gm. Łubnice	wartość:	9 679,55 zł
• gm. Sokolniki	wartość:	18 713,79 zł
• gm. Wieruszów	wartość:	14 519,32 zł



Wykres nr 6. Bieżące utrzymanie dróg – remonty nawierzchni bitumicznych – grysami i emulsją z procentowym podziałem na poszczególne gminy powiatu wieruszowskiego – 212 277,02 zł

• **Remonty nawierzchni bitumicznych – masą na zimno: 114 301,20 zł**

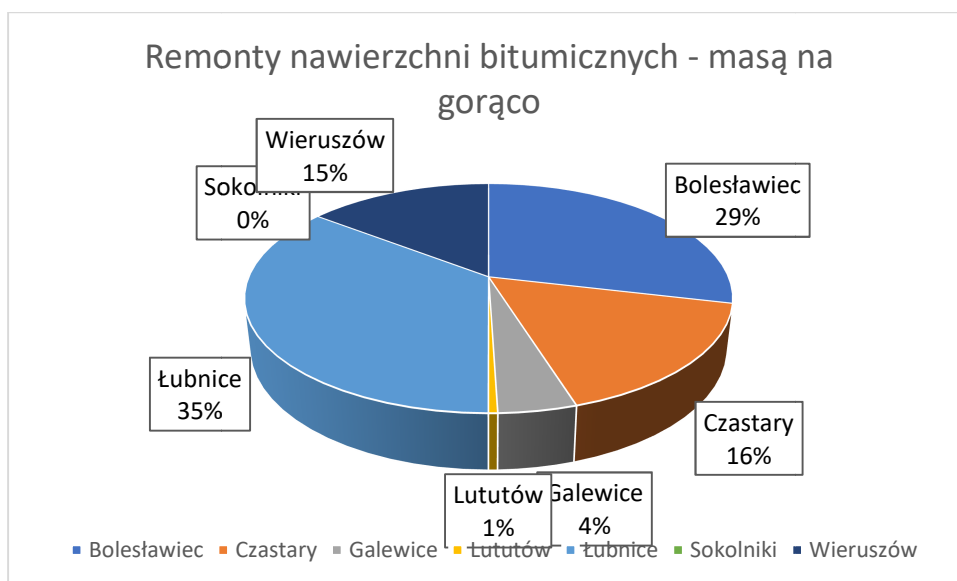
• gm. Bolesławiec	wartość:	14 219,81 zł
• gm. Czastary	wartość:	15 630,93 zł
• gm. Galewice	wartość:	24 640,43 zł
• gm. Lututów	wartość:	23 989,14 zł
• gm. Łubnice	wartość:	14 762,55 zł
• gm. Sokolniki	wartość:	9 009,50 zł
• gm. Wieruszów	wartość:	12 048,84 zł



Wykres nr 7. Bieżące utrzymanie dróg – remonty nawierzchni bitumicznych – masą na zimno z procentowym podziałem na poszczególne gminy powiatu wieruszowskiego – 114 301,20 zł

• **Remonty nawierzchni bitumicznych – masą na gorąco: 298 484,22 zł**

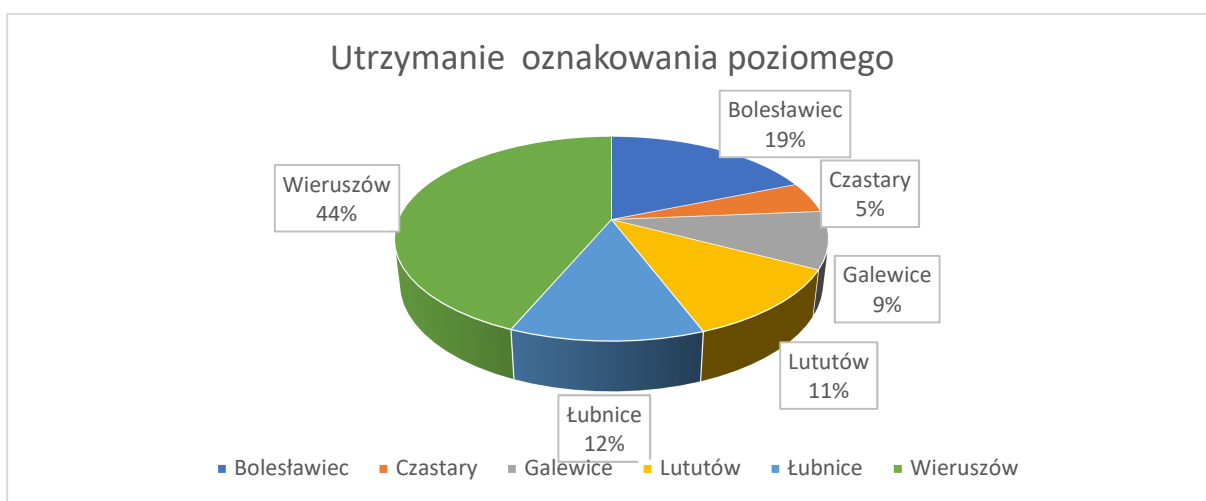
• gm. Bolesławiec	wartość:	85 614,27 zł
• gm. Czastary	wartość:	49 103,57 zł
• gm. Galewice	wartość:	13 042,01 zł
• gm. Lututów	wartość:	1 516,51 zł
• gm. Łubnice	wartość:	105 630,03 zł
• gm. Sokolniki	wartość:	0,00 zł
• gm. Wieruszów	wartość:	43 577,83 zł



Wykres nr 8. Bieżące utrzymanie dróg – remonty nawierzchni bitumicznych – masą na gorąco z procentowym podziałem na poszczególne gminy powiatu wieruszowskiego – 298 484,22 zł

d) Utrzymanie oznakowania poziomego – 94 567,84 zł

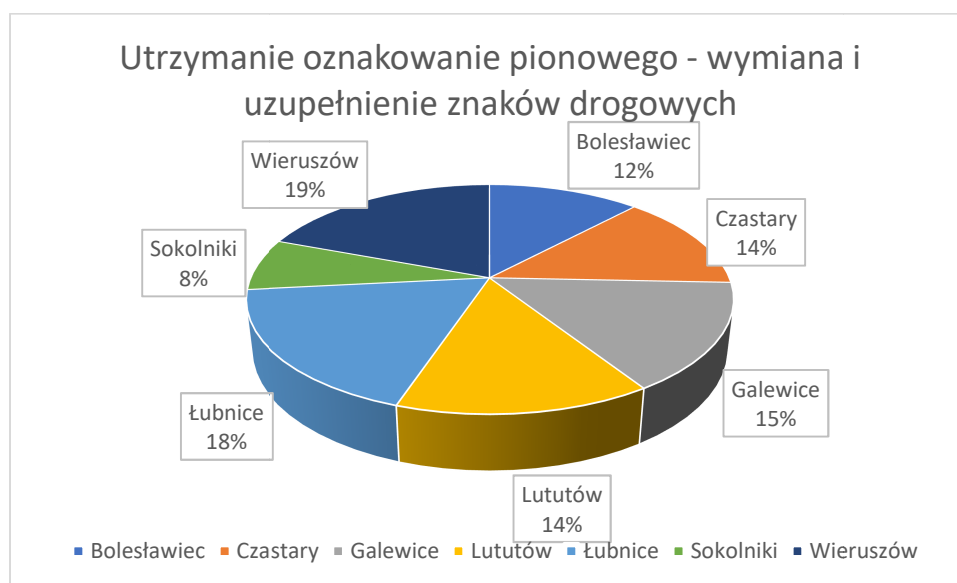
• gm. Bolesławiec	wartość:	17 168,84 zł
• gm. Czastary	wartość:	4 456,89 zł
• gm. Galewice	wartość:	8 239,19 zł
• gm. Lututów	wartość:	10 525,16 zł
• gm. Łubnice	wartość:	11 096,73 zł
• gm. Sokolniki	wartość:	3 232,74 zł
• gm. Wieruszów	wartość:	39 848,29 zł



Wykres nr 11. Utrzymanie oznakowania poziomego z procentowym podziałem na poszczególne gminy powiatu wieruszowskiego – 94 567,84 zł

e) Utrzymanie oznakowanie pionowego - wymiana i uzupełnienie znaków drogowych – 176 614,98 zł

• Gm. Bolesławiec	wartość:	21 236,27 zł
• Gm. Czastary	wartość:	24 067,77 zł
• Gm. Galewice	wartość:	26 899,28 zł
• Gm. Lututów	wartość:	25 247,57 zł
• Gm. Łubnice	wartość:	32 090,36 zł
• Gm. Sokolniki	wartość:	12 977,72 zł
• Gm. Wieruszów	wartość:	34 096,01 zł



Wykres nr 12. Utrzymanie oznakowanie pionowego - wymiana i uzupełnienie znaków drogowych z procentowym podziałem na poszczególne gminy powiatu wieruszowskiego - 176 614,98 zł

W szczególności na drogach powiatowych w 2019 roku dla poprawy bezpieczeństwa ruchu drogowego, w tym pieszych i rowerzystów zamontowano lub wykonano:

- Progi spowalniające – 4704E m. Teklinów
- Progi podrzutowe – 4535E m. Niemojew
- Wyniesione przejścia dla pieszych – 4710E m. Lututów, 4510E m. Łubnice
- Separatory ruchu U-25a – 4714E m. Kolonia Bolesławiec Chróscin, 4715E m. Chotynin
- Separatory parkingowe – 4729E m. Wieruszów
- Kocie oczka – 4726E m. Wójcin, 4716E m. Radostów
- Lustro drogowe – 4714E m. Chróscin
- Oznakowanie pionowe wraz z tablicą „Kierowco zwolnij” – 4716E m. Łubnice, 4510E m. Łubnice
- Przejścia dla pieszych – 4715E m. Sokolniki, 4510E m. Dietrzkowice, 4714E m. Kolonia Bolesławiec Chróscin

g) Utrzymanie zieleni – 134 336,01 zł

W tym :

- Wycinka drzew 74 szt.
- Podkrzesywanie i kształtowanie koron drzew 103 szt.
- Frezowanie pni 80 szt.
- Nasadzenia 180 szt.
- Wycinka zakrzaczeń

- **gm. Bolesławiec** **wartość: 3 049,90 zł**
 - Podkrzesywanie drzew 3 szt.
 - Nasadzenia 30 szt.
 - Wycinka zakrzaczeń (4725E Wójcin – Żdźary, 4715E Bolesławiec - Wiewiórka)

- **gm. Czastary** **wartość: 36 369,86 zł**
 - Wycinka drzew 35 szt.
 - Nasadzenia 30 szt.

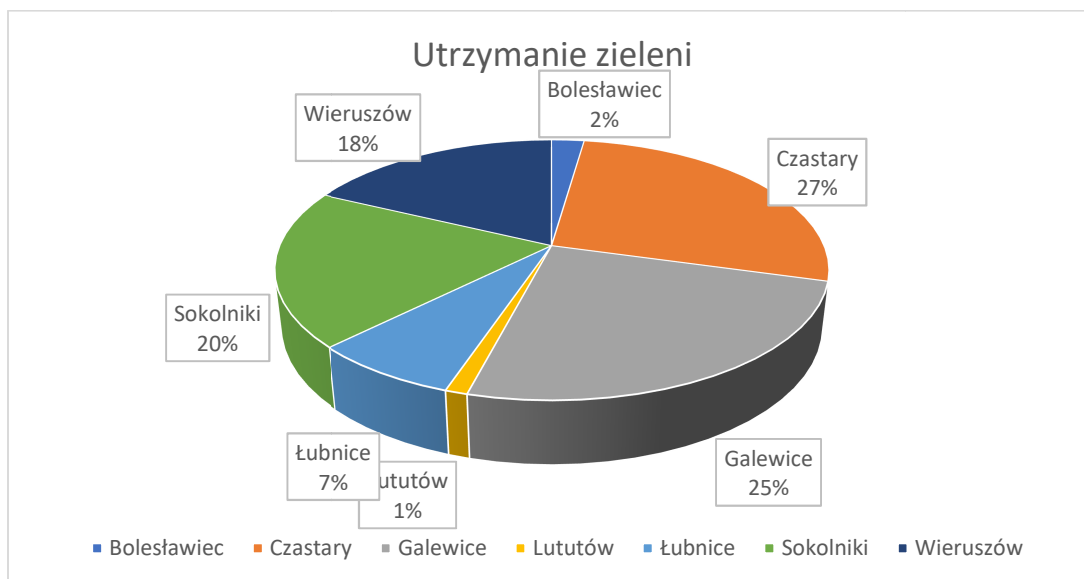
- **gm. Galewice** **wartość: 33 228,87 zł**
 - Wycinka drzew 28 szt.
 - Podkrzesywanie i kształtowanie koron 57 szt.
 - Wycinka zakrzaczeń (4708E Galewice – Głaz, 4711E Ostrówek - Dąbie)

- **gm. Lututów** **wartość: 1 475,56 zł**
 - Podkrzesywanie drzew 1 szt.
 - Wycinka zakrzaczeń (4545E Lututów – Świątkowice)

- **gm. Łubnice** **wartość: 9 886,45 zł**
 - Podkrzesywanie drzew 30 szt.

- **gm. Sokolniki** **wartość: 26 312,54 zł**
 - Frezowanie pni 65 szt.
 - Wycinka zakrzaczeń (4712E Zdzierczyzna - Sokolniki)

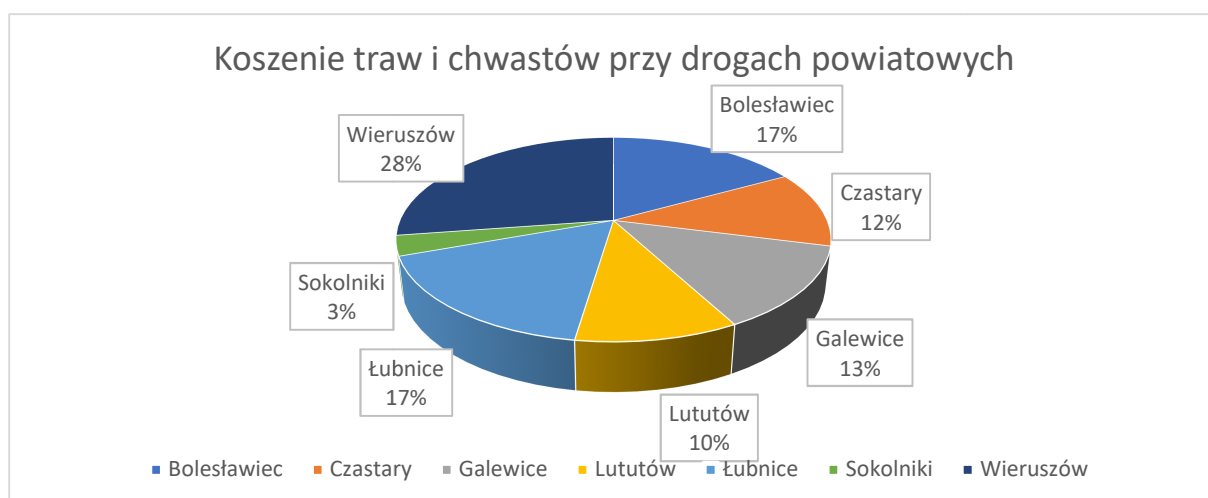
- **gm. Wieruszów** **wartość: 24 012,83zł**
 - Wycinka drzew 11 szt.
 - Podkrzesywanie i kształtowanie koron drzew 12 szt.
 - Frezowanie pni 15 szt.
 - Nasadzenia 120 szt.



Wykres nr 14. Utrzymanie zieleni z procentowym podziałem na poszczególne gminy powiatu wieruszowskiego - 134 336,01 zł

h) Koszenie traw i chwastów przy drogach powiatowych – 180 630,00 zł

- | | | |
|-------------------|-----------------|---------------------|
| • gm. Bolesławiec | wartość: | 30 600,00 zł |
| • gm. Czystary | wartość: | 21 780,00 zł |
| • gm. Galewice | wartość: | 23 760,00 zł |
| • gm. Lututów | wartość: | 18 450,00 zł |
| • gm. Łubnice | wartość: | 30 870,00 zł |
| • gm. Sokolniki | wartość: | 5 760,00 zł |
| • gm. Wieruszów | wartość: | 49 410,00 zł |



Wykres nr 15. Koszenie traw i chwastów przy drogach powiatowych z procentowym podziałem na poszczególne gminy powiatu wieruszowskiego – 180 630,00 zł

i) Pozostałe związane z utrzymaniem dróg, utrzymanie obiektów i urządzeń drogowych – 137 280,81 zł

- **gm. Bolesławiec** **wartość: 36 434,37 zł**
 - 4510E m. Podbolesławiec – przebudowa skrzyżowania przy posesji nr11
 - 4714E, 4715E, 4510E, 4723E – czyszczenie obiektów mostowych
 - 4714E m. Kolonia Bolesławiec Chróscin – założenie przepustu zjazdowego, krawężnika oraz montaż kratki ściekowej
 - 4714E m. Chróscin, m. Kolonia Bolesławiec Chróscin – wykonanie zatoki autobusowej
 - 4714E Klatka – Mieleszyn – pielęgnacja opalikowania drzew

- **gm. Czastary** **wartość: 16 346,01 zł**
 - 4507E m. Krajanka – przebudowa zjazdu

- **gm. Galewice** **wartość: 18 386,88 zł**
 - 4709E, 4713E m. Galewice – założenie przepustów zjazdowych
 - 4713E m. Węglewice – remont kanalizacji deszczowej
 - 4713E m. Węglewice, 4709E Galewice – Ostrówek – oczyszczenie chodnika
 - 4710E/4709E m. Ostrówek – prace pielęgnacyjne na skwerku
 - 4709E m. Ostrówek – oczyszczenie obiektu mostowego, malowanie bariery oraz naprawa pomostów drewnianych

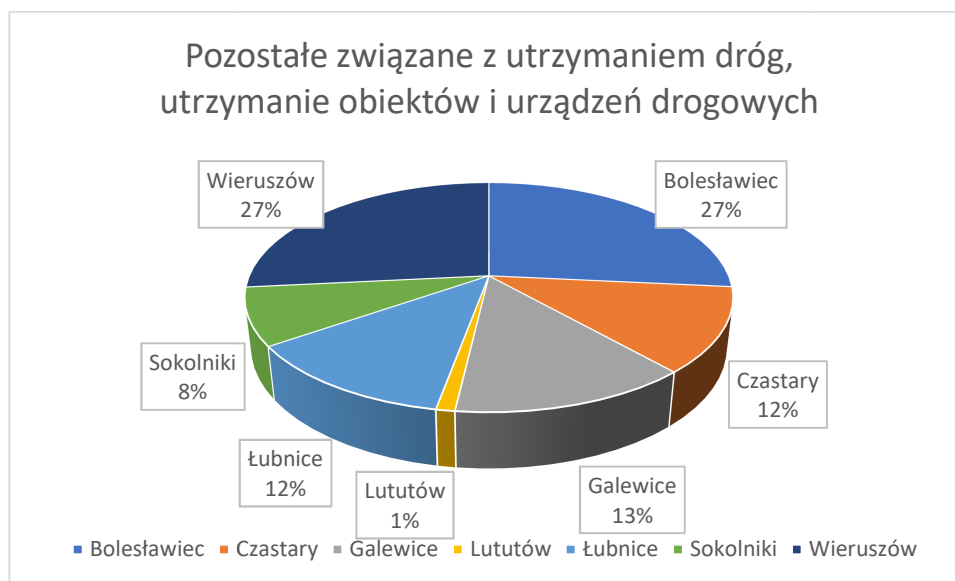
- **gm. Lututów** **wartość: 1 440,0 zł**
 - 4535E m. Chojny – oczyszczenie obiektu mostowego, malowanie bariery mostowej
 - 4546E m. Dymki – oczyszczenie obiektu mostowego, wstawienie i malowanie bariery mostowej

- **gm. Łubnice** **wartość: 17 071,58 zł**
 - 4726E m. Wójcin – montaż ścianek czołowych na przepuście
 - 4726E m. Kolonia Dzierżkowice – budowa studni rewizyjnej
 - 4726E m. Ludwinów – remont załamane przepustu
 - 4726E m. Wójcin – wykonanie zatoki autobusowej

- **gm. Sokolniki** **wartość: 11 097,34 zł**
 - 4502E m. Naramice – wywóz korzeni
 - 4719E m. Sokolniki – obniżenie krawężnika przy przejściu dla pieszych
 - 4721E m. Sokolniki – oczyszczenie chodnika

- **gm. Wieruszów** **wartość: 36 504,63 zł**
 - 4706E m. Polesie – remont nawierzchni zjazdu na drogę gminną
 - 4708E m. Polesie – wydłużenie chodnika bitumicznego
 - 4704E m. Wieruszów, ul. Teklinowska – regulacja pokrywy studni sanitarnej
 - 4701E m. Wyszaków - regulacja pokrywy studni sanitarnej

- 4729E m. Wieruszów- oczyszczenie bariery poliwęglanowej
- 4714E, 4731E, 4733E m. Wieruszów – oczyszczenie chodników



Wykres nr 16. Pozostałe związane z utrzymaniem dróg, utrzymanie obiektów i urządzeń drogowych z procentowym podziałem na poszczególne gminy powiatu wieruszowskiego – 137 280,81 zł

SPRAWOZDANIE Z ZIMOWEGO UTRZYMANIA DRÓG I ULIC POWIATOWYCH W 2019

Akcję zimowego utrzymania dróg na terenie powiatu wieruszowskiego prowadzono na drogach i ulicach o łącznej długości 279 km.

Do zwalczania skutków zimy zatrudniono:

- ze sprzętu PZD
 - 2 samochody ciężarowe z piaskarkami i pługami odśnieżnymi
 - ciągnik ZETOR z pługiem i rozsiewaczem (do odśnieżania chodników)
 - ciągnik LAMBORGHINI z rozsiewaczem i pługiem odśnieżnym
 - ładowarkę do załadunku
- z najmu:
 - 2 samochody ciężarowe jako nośniki pod piaskarki z pługami lekkimi
 - 3 koparki do załadunku materiałów
 - 2 ciągniki rolnicze z piaskarką i pługiem
 - 1 samochód ciężarowy pod pług typu ciężkiego
 - 2 ciągniki rolnicze z pługiem lekkim
 - 1 równiarkę

OGÓŁEM: WARTOŚĆ NAKŁADÓW 158 455,81 zł

w tym poniesione koszty zużytego materiału i sprzętu:

w I kwartale 2019 r.

- materiałów (mieszanki soli z piaskiem – 612,5 t) – 49 399,77 zł
 - sprzętu – 79 058,48 zł
- w tym obcego: 61 728,48 zł*

RAZEM: 128 458,25 zł

w IV kwartale 2019 r.

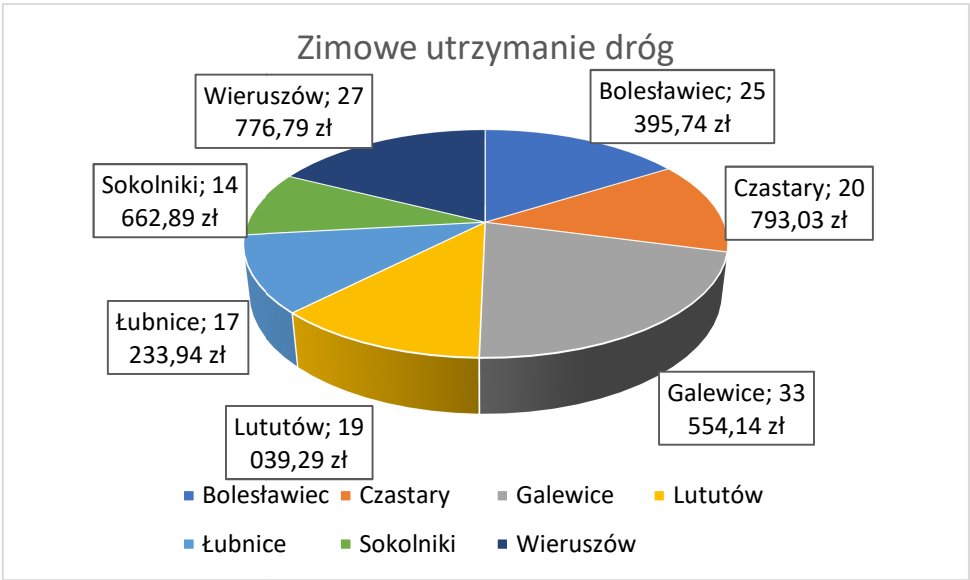
- materiałów (mieszanki soli z piaskiem – 4 t) – 332,10 zł
 - sprzętu – 3 622,05 zł
- w tym obcego: 3 622,05 zł*

RAZEM: 3 954,15 zł

Razem w roku 2019 WARTOŚĆ ZUŻYTYCH MATERIAŁÓW I KOSZTY SPRZĘTU

132 412,40 zł

• gm. Bolesławiec	44,775 km	wartość:	21 221,80 zł
• gm. Czastary	36,660 km	wartość:	17 375,50 zł
• gm. Galewice	59,159 km	wartość:	28 039,30 zł
• gm. Lututów	33,568 km	wartość:	15 910,00 zł
• gm. Łubnice	30,385 km	wartość:	14 401,40 zł
• gm. Sokolniki	25,852 km	wartość:	12 252,90 zł
• gm. Wieruszów	48,973 km	wartość:	23 211,50 zł

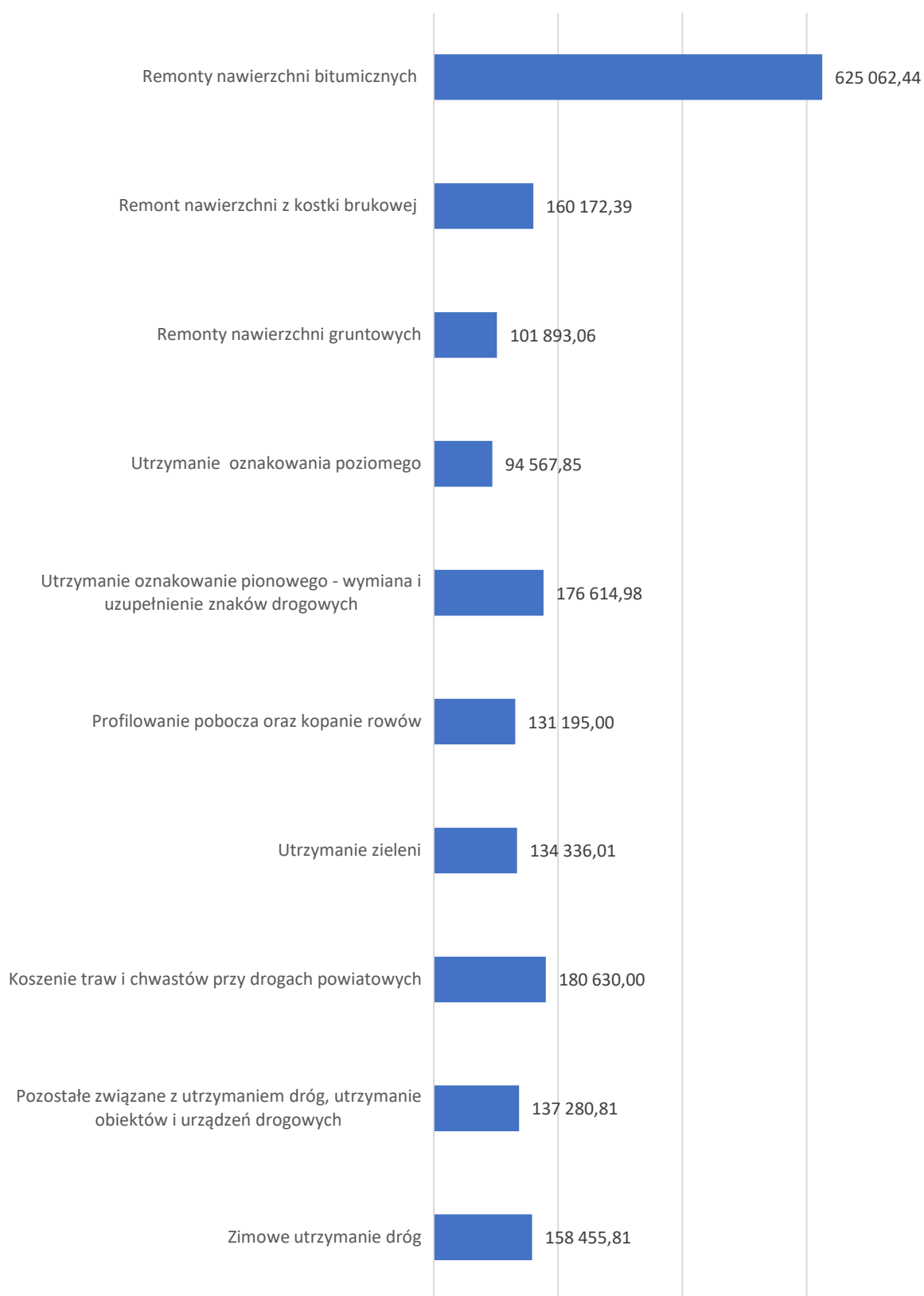


Wykres nr 17. Zimowe utrzymanie dróg z wartościowym podziałem na poszczególne gminy powiatu wieruszowskiego

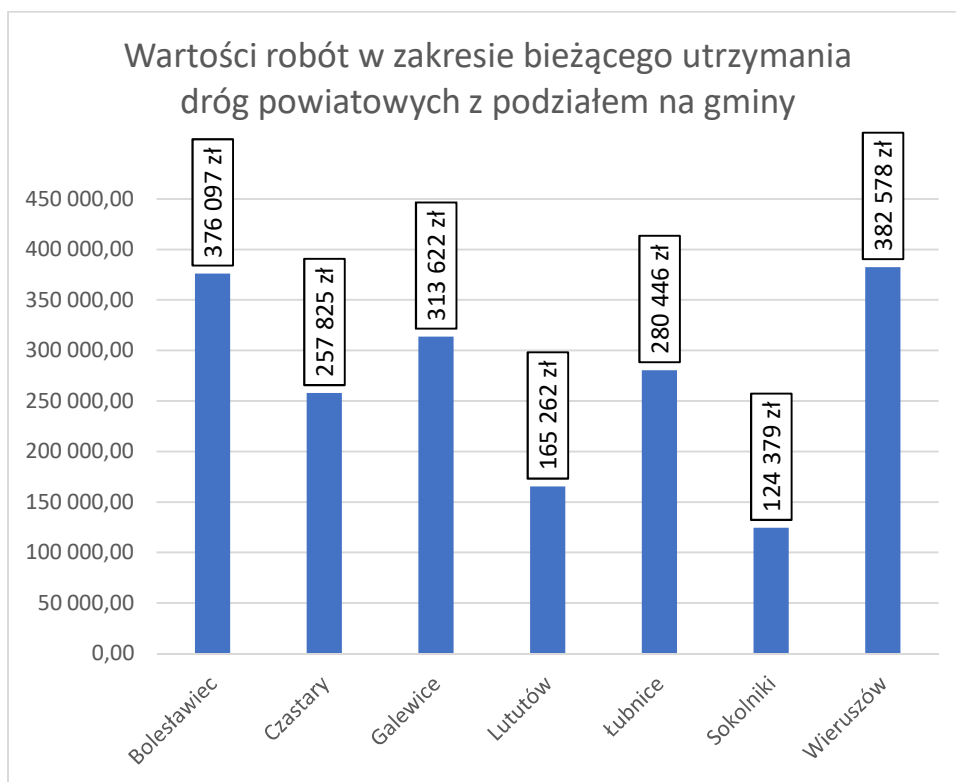
3. Wydatki pozostałe – 733 138,39 zł

• Odprowadzenie wód deszczowych	43 224,93 zł
• Koszty ubezpieczeń majątku, czynsz, energia elektryczna , podatki oraz koszty administracji	475 386,32 zł
• Wykonanie okresowej kontroli rocznej dróg i mostów, ewidencji dróg oraz aktualizacja mapy sieci dróg powiatowych	27 252,00 zł
• Konserwacja rowów melioracyjnych -opłaty	11 465,87 zł
• Wykonanie projektów oraz map do celów projektowych	15 580,00 zł
• Wykonanie pomiarów natężenia ruchu drogowego	2 600,00 zł
• Omiatanie ulic dróg powiatowych oraz wywóz koszy ulicznych w Wieruszowie	12 029,27 zł
• Inne wydatki	145 600,00 zł
○ Transport materiałów budowlanych i rozbiórkowych	
○ Sprzątanie śmieci i zanieczyszczeń zalegających w obrębie pasów drogowych dróg powiatowych	
○ Rozmieszczenie wraz z uzupełnianiem pojemników na sól i piasek w miejscach niebezpiecznych zlokalizowanych przy drogach powiatowych	
○ Przeglądy, konserwacja i naprawy bieżące pojazdów oraz sprzętu technicznego	

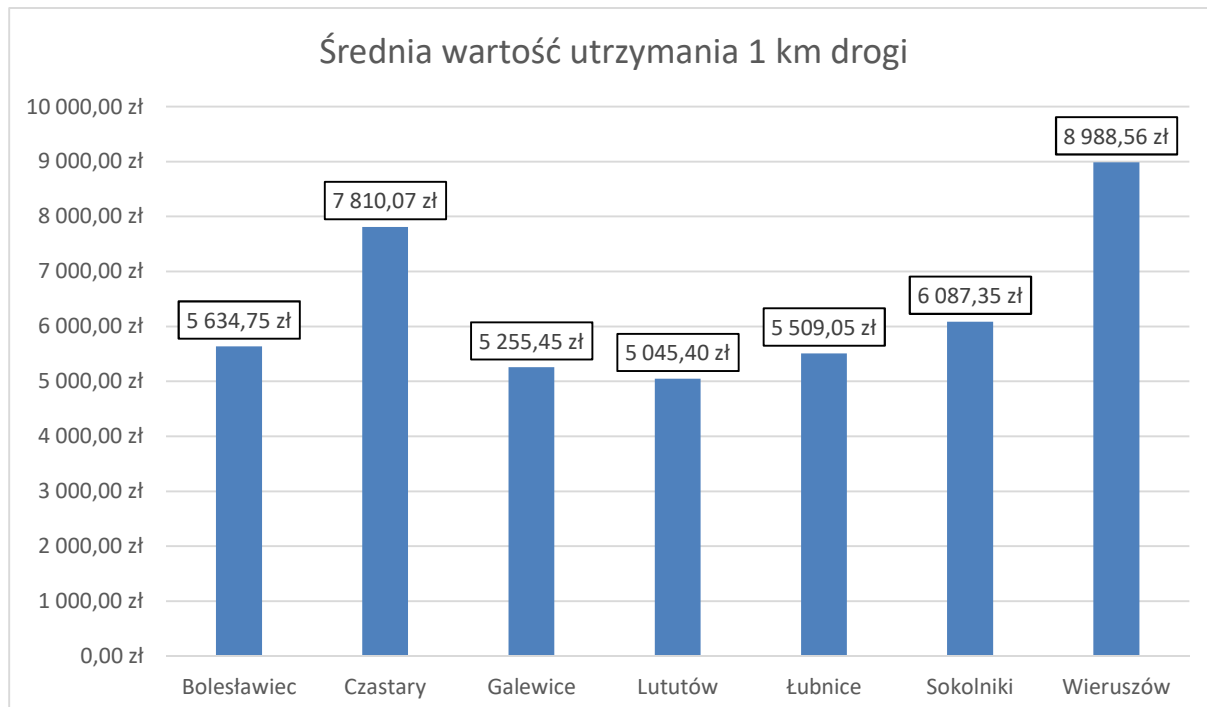
Bieżące utrzymanie dróg - podział na rodzaje prac



Wykres nr 18. Wartości prac związanych z bieżącym utrzymaniem dróg z podziałem na rodzaje prac

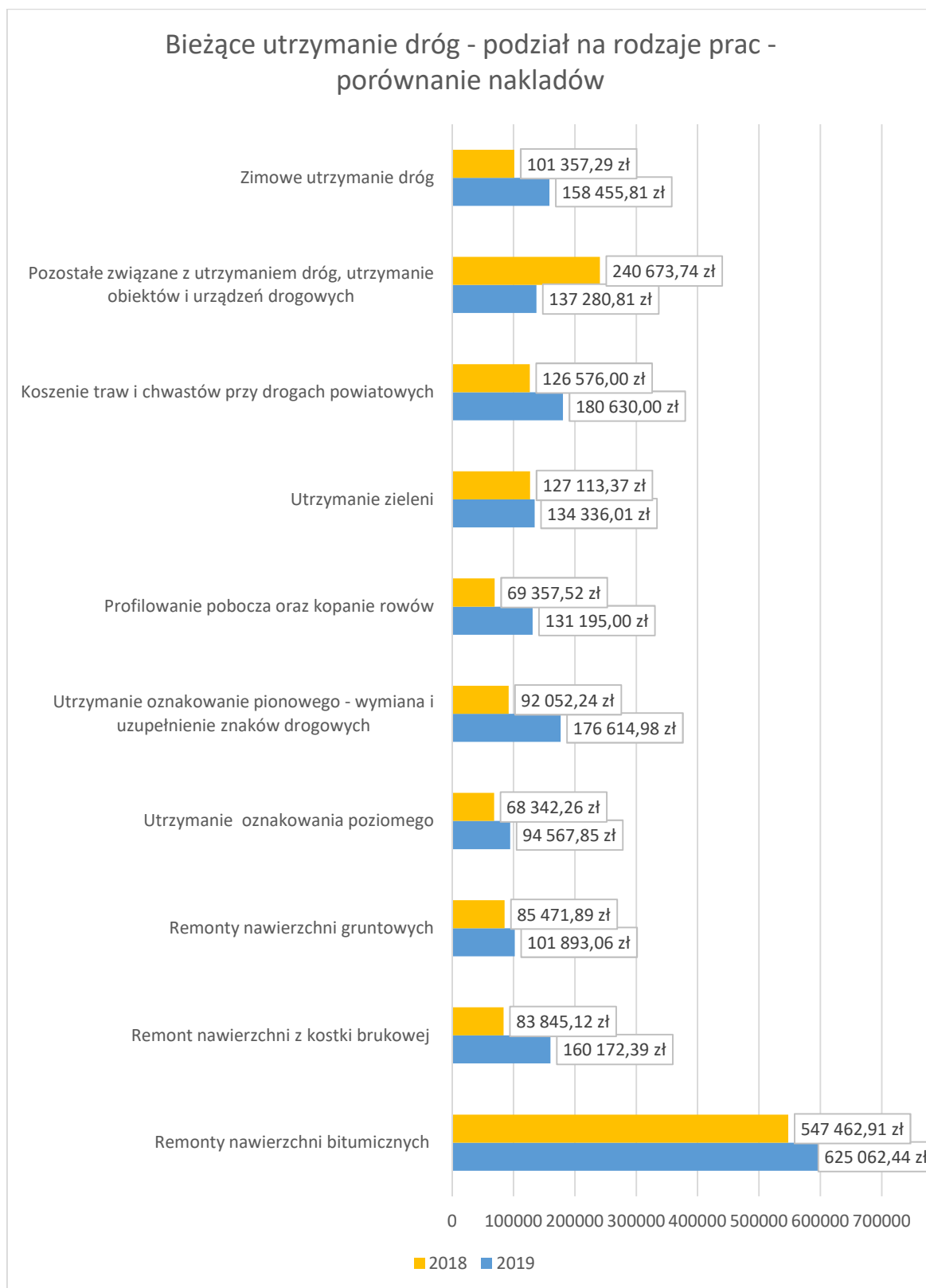


Wykres nr 19. Wartości robót w zakresie bieżącego utrzymania dróg powiatowych z podziałem na gminy



Wykres nr 20. Średnia wartość bieżącego utrzymania 1 km drogi z podziałem na gminy

- Bieżące utrzymanie dróg – ogółem w 2018 roku – wartość: 1 783 843,69 zł
- Bieżące utrzymanie dróg – ogółem w 2019 roku – wartość: 1 900 208,34 zł



Wykres nr 21. Porównanie nakładów na poszczególne rodzaje prac w ramach bieżącego utrzymania dróg

ZESTAWIENIE ROBÓT WYKONANYCH NA DROGACH POWIATOWYCH W 2019 ROKU W RAMACH BUDŻETU POWIATU

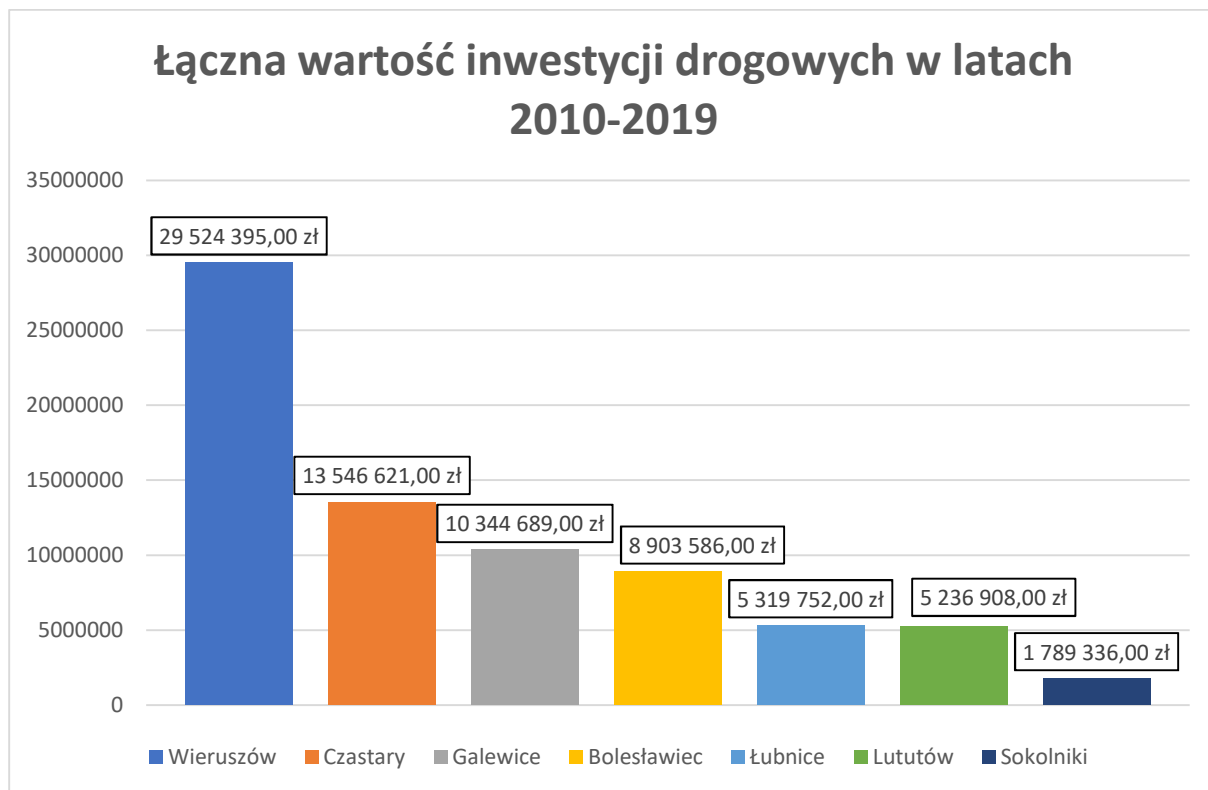
Lp.	Opis	Powiat	GMINY						
			Bolesławiec	Czastary	Galewice	Lututów	Łubnice	Sokolniki	Wieruszów
1.	Ilość dróg powiatowych ogółem [km]	279,372	44,775	36,66	59,159	33,568	30,385	25,852	48,973
2.	Wartość robót ogółem	7 843 760,28 zł	3 201 273,60 zł	257 824,67 zł	313 622,33 zł	312 629,21 zł	516 821,18 zł	169 938,65 zł	1 935 380,11 zł
3.	Wartość inwestycji drogowych	4 807 281,40 zł	2 825 176,57 zł	0,00 zł	0,00 zł	147 367,62 zł	236 375,47 zł	45 560,00 zł	1 552 801,74 zł
4.	Program poprawy stanu technicznego dróg powiatowych na lata 2019-2022 (ostatnia transza płatności)	403 132,15 zł	-	-	-	-	-	-	-
5.	Wydatki pozostałe	733 138,39 zł	-	-	-	-	-	-	-
6.	Wartość robót w zakresie bieżącego utrzymania dróg	1 900 208,34 zł	376 097,03 zł	257 824,67 zł	313 622,33 zł	165 261,59 zł	280 445,71 zł	124 378,65 zł	382 578,37 zł
7.	Średnia wartość utrzymania 1 km drogi	6 801,71 zł	8 399,71 zł	7 032,86 zł	5 301,35 zł	4 923,19 zł	9 229,74 zł	4 811,18 zł	7 812,03 zł

**Dochody uzyskane za zajęcie pasa drogowego i za reklamy w latach 2011 - 2019r.
+ opłaty za wprowadzone urządzenia obce (w latach 2005 – 2019)**

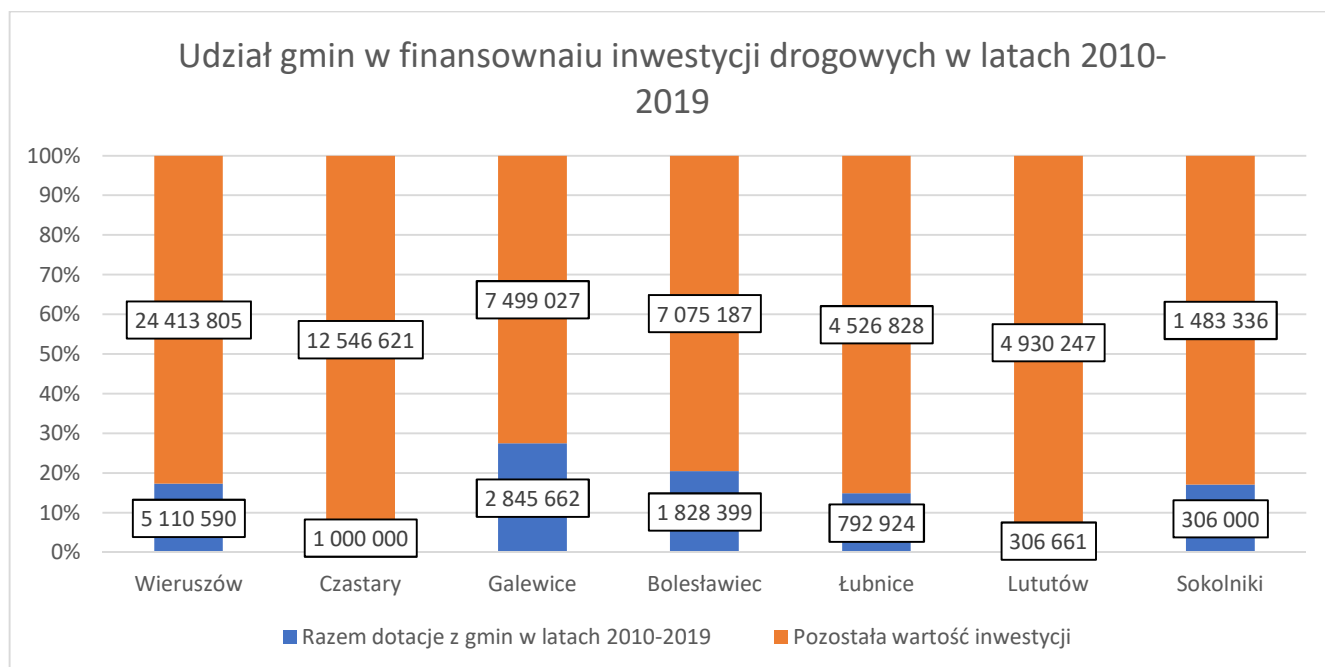
Lata		Gmina Wieruszów	Gmina Bolesławiec	Gmina Czastary	Gmina Łubnice	Gmina Sokolniki	Gmina Galewice	Gmina Lututów	Pozostałe dochody ze wszystkich gmin*
2011 r.	143 568,28	38 349,76	26 496,79	15 980,44	33 066,69	6,13	2 384,00	705,00	26 579,47
2012 r.	154 592,64	43 516,09	29 066,94	15 929,33	33 377,69	287,45	3 396,10	705,00	28 314,04
2013 r.	204 837,78	84 305,73	36 475,22	15 842,75	33 283,96	287,60	3 947,25	1 510,00	29 185,27
2014 r.	297 136,06	43 681,33	30 379,48	23 750,50	34 108,19	45,75	4 730,25	857,00	159 583,56
2015 r.	351 352,52	58 100,84	29 954,06	36 131,25	33 471,53	45,75	4 106,47	732,00	188 810,62
2016 r.	250 234,39	51 408,92	27 766,20	36 124,85	34 694,67	45,45	5 104,90	1 177,00	93 912,10
2017 r.	242 523,01	50 167,13	28 367,81	36 116,25	36 925,10	230,75	3 892,09	1 334,00	85 489,88
2018 r.	278 914,62	55 307,32	29 118,63	36 324,75	34 606,43	95,75	3 886,32	1 618,34	117 955,08
2019 r.	299 192,61	50 154,10	32 167,81	35 966,00	32 970,74	157,00	3 765,00	13 554,16	130 457,80
Razem	2 222 351,91	474 991,22	269 792,94	252 166,12	306 505,00	1201,63	35 212,38	22 192,50	860 287,82

* dochody uzyskane od firm zewnętrznych (energetyka, telekomunikacja, gazownictwo itp.) wykonane na terenie powiatu wieruszowskiego

ANALIZA PORÓWNAWCZA 2010 – 2019

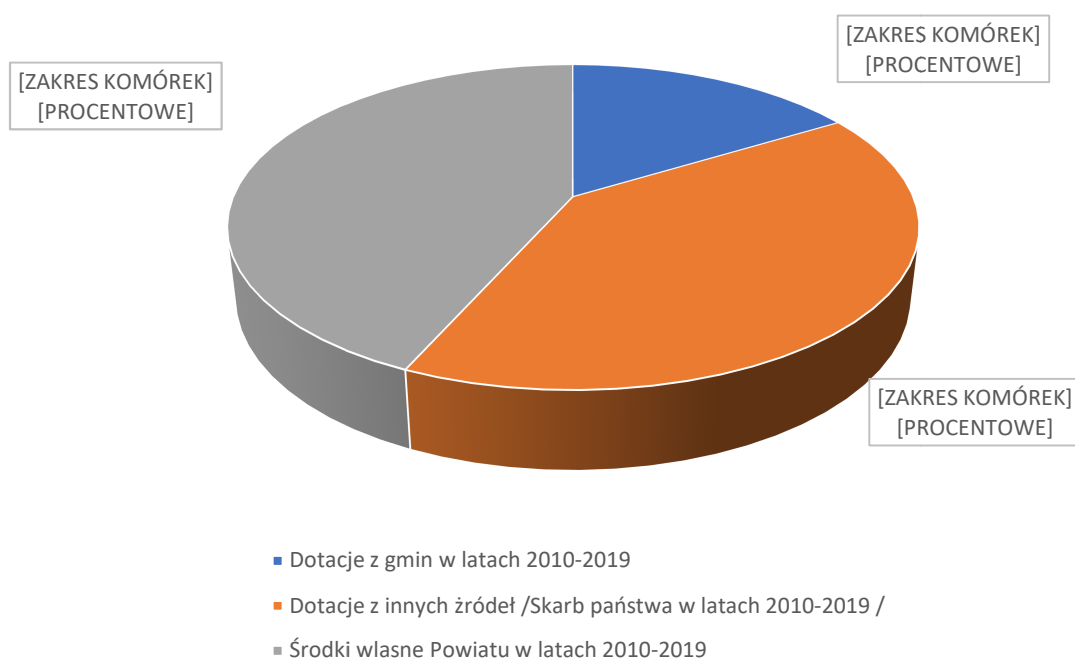


Wykres nr 22. Łączna wartość inwestycji drogowych w latach 2010-2019 z podziałem na poszczególne gminy – 74 665 287 zł



Wykres nr 23. Udział gmin w finansowaniu inwestycji drogowych w latach 2010-2019 z podziałem na poszczególne gminy – 12 190 236 zł

**Udział procentowy gmin i innych źródeł finansowania
w inwestycjach drogowych w latach 2010-2019**



Wykres nr 24. Procentowy udział gmin i budżetu państwa w finansowaniu inwestycji drogowych w latach 2010-2019

W ramach działalności administracyjnej związanej z realizacją zadań wynikających z ustawy z dnia 21 marca 1985r. o drogach publicznych (t.j.: Dz. U. z 2017r., poz. 2222 ze zm.) oraz pozostałych przepisów związanych z zarządzaniem drogami wydano 520 szt. decyzji administracyjnych w tym:

1. Decyzje na zlokalizowanie w pasie drogowym urządzeń infrastruktury technicznej niezwiązanych z potrzebami zarządzania drogami lub potrzebami ruchu drogowego - 106 szt.

- np. linia energetyczna, wodociągowa, kanalizacyjna, gazociąg, sieć telekomunikacyjna, przyłącza w/w sieci, itp. Decyzja administracyjna zezwalająca na zlokalizowanie urządzenia w pasie drogowym wymagana w każdym przypadku, jeżeli budowa przedmiotowego urządzenia obcego wiąże się z umieszczeniem go „pod”, „na” lub „nad” terenem pasa drogowego.

2. Postanowienia - 204 szt.

- uzgodnienia projektów budowlanych urządzeń infrastruktury technicznej, niezwiązanych z zarządzaniem drogami oraz włączeń do pasa drogowego, uzgodnień projektów decyzji o warunkach zabudowy itp.

3. Decyzje na zajęcie pasa drogowego oraz naliczanie i pobieranie opłat za umieszczanie urządzeń infrastruktury technicznej (urządzenia obce), jak również kar z tytułu bezprawnego zajęcia pasa drogowego - 178 szt. (w tym: 86 szt. decyzji na zajęcie pasa drogowego i 46 szt. decyzji na umieszczenie urządzeń obcych w pasie drogowym)

- zajęcie pasa drogowego na cele niezwiązane z budową, przebudową, remontem, utrzymaniem i ochroną dróg, takie jak:

- prowadzenie robót na pasie drogowym;
- umieszczenie w pasie drogowym urządzeń infrastruktury technicznej niezwiązanych z potrzebami zarządzania drogami lub potrzebami ruchu drogowego;
- umieszczenie w pasie drogowym obiektów budowlanych niezwiązanych z potrzebami zarządzania drogami lub potrzebami zarządzania drogami lub potrzebami ruchu drogowego oraz reklam;
- zajęcie pasa drogowego na prawach wyłączności w celach innych niż wymienione powyżej,
- kary za bezprawne zajęcie pasa drogowego.

4. Decyzje na lokalizację zjazdu - 23 szt.

- zezwolenia na lokalizację zjazdu z działki w bezpośrednim sąsiedztwie drogi publicznej oraz warunków technicznych do wykonania zjazdu.

5. Decyzje zezwalające na umieszczanie reklam w pasie drogowym – 9 szt.

- umieszczona w polu widzenia użytkowników drogi tablica reklamowa lub urządzenie reklamowe, a także inny nośnik informacji wizualnej, wraz z jej elementami konstrukcyjnymi i zamocowaniami.

W ramach ustawy z dnia 29 stycznia 2004 r. prawo zamówień publicznych (t.j.: Dz. U. z 2019r. poz. 1843) w 2019r. przygotowano i przeprowadzono 6 przetargów nieograniczonych na wykonanie 8 zadań:

Roboty budowlane

1. Przebudowa drogi powiatowej nr 4722 E w m. Mieleszyn, długość odcinka 1,552 km,

2. Program poprawy stanu technicznego dróg powiatowych na lata 2019 – 2022 w tym:

Część 1 – Zadanie 1

Poprawa stanu technicznego dróg powiatowych poprzez wykonanie podwójnych powierzchniowych utrwaleń – 5,643 km,

Część 2 – Zadanie 2 Poprawa stanu technicznego dróg powiatowych poprzez wykonanie nakładek z masy mineralno – asfaltowej – 1,555 km

3. Przebudowa drogi powiatowej nr 4706 E Wieruszów – Cieszęcin – Wyszanów, długość 6,027 km

4. Budowa chodników w ciągu drogi powiatowej nr 4510 E w tym:

Część 1 - Zadanie 1 Budowa chodnika w ciągu drogi powiatowej nr 4510 E w m. Andrzejów ul. Wrocławska, długość 300,00 mb,

Część 2 - Zadanie Budowa chodnika w ciągu drogi powiatowej nr 4510 E w miejscowości Dzierzkowice, długość 306,00 mb,

postępowanie unieważniono

Dostawy

5. Sukcesywna bezgotówkowa sprzedaż (tankowanie pojazdów oraz sprzętu zamawiającego):

- benzyny bezołowiowej 95 w ilości max 4.000,00 litrów,

- oleju napędowego w ilości max 34.000,00 litrów

ze stacji paliw wykonawcy zlokalizowanej w odległości nie większej niż 8 km od bazy zamawiającego w miejsc. Polesie (gmina Wieruszów).

6. Sukcesywna bezgotówkowa sprzedaż (tankowanie pojazdów oraz sprzętu zamawiającego):

- benzyny bezołowiowej 95 w ilości max .000,00 litrów,

- oleju napędowego w ilości max 32.000,00 litrów

ze stacji paliw wykonawcy zlokalizowanej w odległości nie większej niż 8 km od bazy zamawiającego w miejsc. Polesie (gmina Wieruszów).

Na wynagrodzenia w 2019 r. wydatkowano 836631,88 (w tym na zatrudnienie pracowników w ramach prac interwencyjnych i po stażu).

W 2019 r. PZD w Wieruszowie zatrudniał średnio **17 osób**.

Dla zapewnienia optymalnej realizacji zaplanowanych prac i inwestycji na drogach powiatowych zatrudniono dodatkowo 1 osobę w ramach robót publicznych na okres 6 miesięcy oraz 1 osobę w ramach prac interwencyjnych na okres 6 miesięcy, jako pomocniczy robotnik drogowy.

Po zakończeniu prac interwencyjnych zatrudniono 1 osobę na okres 6 miesięcy.

Zorganizowano również staż dla 1 osoby na okres 6 miesięcy w administracji PZD Wieruszów.

DYREKTOR
Powiatowego Zarządu Dróg
w Wieruszowie
mgr inż. Andrzej Drzazga