

Wieruszów, dnia 14.05.2018r.

F. K. Zawada R
+ P. Z. Smita

**Pan
Andrzej Szymanek
Starosta Wieruszowski**

REGISTRUM POWIATOWE
W WIERUSZOWIE
KANCELARIA OGÓLNA
WPŁYNEŁO
14. 05. 2018
Ilość załączników... 06476
podpis... *[Signature]*

W nawiązaniu do pisma OK.0022.4.2018 z dnia 30 stycznia 2018 roku przesyłam „Analizę bezpieczeństwa i porządku publicznego na terenie powiatu wieruszowskiego za 2017 rok”.

Wyk. 2 egz
Egz. nr 1 - adresat
Egz. nr 2 - a/a
Wyk.: sierż. szt. K. Ostrycharz

ZASTĘPCA NACZELNIKA
Wydziału Prewencji
KPP w Wieruszowie
[Signature]
podkom. Maciej Duś

„ZATWIERDZAM”

Komendant Powiatowej Policji
w Wieruszowie
insp. Grzegorz Dzierzkowski

SPRAWOZDANIE
o stanie bezpieczeństwa
i porządku publicznego
oraz skuteczności działania
Komendy Powiatowej Policji
w Wieruszowie
w 2017 roku

styczeń 2018

Spis treści

Wstęp	3
I. Charakterystyka stanu bezpieczeństwa na terenie powiatu wierszowskiego	5
II. Realizacja zadań prewencyjnych	18
III. Podsumowanie	28
IV. Wnioski	29

WSTĘP

Najważniejsze zadania stawiane przed Policją jako formacją służącą społeczeństwu i przeznaczoną do ochrony bezpieczeństwa ludzi oraz utrzymywania bezpieczeństwa i porządku publicznego zostały określone w ustawie z dnia 06 kwietnia 1990 roku o Policji. W szczególności należą do nich:

1. Ochrona życia i zdrowia ludzi oraz mienia przed bezprawnymi zamachami naruszającymi te dobra.
2. Ochrona bezpieczeństwa i porządku publicznego, w tym zapewnienie spokoju w miejscach publicznych oraz w środkach publicznego transportu i komunikacji publicznej, w ruchu drogowym i na wodach przeznaczonych do powszechnego korzystania.
3. Inicjowanie i organizowanie działań mających na celu zapobieganie popełnianiu przestępstw i wykroczeń oraz zjawiskom kryminogennym i współdziałanie w tym zakresie z organami państwowymi, samorządowymi i organizacjami społecznymi.
4. Wykrywanie przestępstw i wykroczeń oraz ściganie ich sprawców.

W 2017 roku policjanci Komendy Powiatowej Policji w Wieruszowie kontynuowali wyzwania z lat poprzednich i realizowali zadania ustawowe współpracując jednocześnie z innymi podmiotami dla zapewnienia bezpieczeństwa i porządku publicznego na terenie powiatu wieruszowskiego.

Chcąc osiągnąć prawidłową realizację wyznaczonych zadań oparto się przede wszystkim na priorytetach Komendanta Głównego Policji i Komendanta Wojewódzkiego Policji w Łodzi, harmonogramach wykonania przedsięwzięć strategicznych oraz poleceniach kierownictwa KPP w Wieruszowie, a także uwagach i doświadczeniach podmiotów współpracujących z jednostką.

Na realizację różnego rodzaju zadań określony wpływ ma położenie geograficzne jednostki. Powiat wieruszowski znajduje się w obrębie drogi ekspresowej S8, drogi krajowej nr 74, dróg wojewódzkich 482 i 450, a także dróg powiatowych i gminnych. W związku z tym ma dogodne warunki komunikacyjne i drogowe. Powiat wieruszowski graniczy z sześcioma powiatami: od północy z powiatem ostrzeszowskim, od południa z kluczborskim i oleskim, od wschodu z wieluńskim i sieradzkim, od zachodu z kępińskim. Powierzchnia powiatu wieruszowskiego wynosi 577,21 km². W skład powiatu wchodzi: gmina miejsko-wiejska: Wieruszów; gminy wiejskie: Bolesławiec, Czastary, Galewice, Lututów, Łubnice, Sokolniki.

Komenda Powiatowa Policji w Wieruszowie jest jednostką organizacyjną Policji, przy pomocy której Komendant Powiatowy Policji realizuje zadania określone w aktach normatywnych oraz w decyzjach i rozkazach Komendanta Głównego Policji i Komendanta Wojewódzkiego Policji w Łodzi. Zakres działania Komendy określają przepisy w sprawie szczegółowych zasad organizacji i zakresu działania komend, komisariatów i innych jednostek organizacyjnych Policji.

Stan etatowy Komendy Powiatowej Policji w Wieruszowie wynosi 73 etaty. Na dzień 31 grudnia 2017 roku zatrudnionych było 70 funkcjonariuszy oraz 18 pracowników cywilnych – 5 należących do korpusu służby cywilnej oraz 13 na stanowiskach nieobjętych mnożnikowym systemem wynagrodzenia.

W ostatnim roku w KPP w Wieruszowie został przyjęty do służby w Policji 1 /jeden/ funkcjonariusz. Ponadto 1 /jeden/ funkcjonariusz został na własną prośbę przeniesiony do dalszego pełnienia służby do tutejszej jednostki. Natomiast 1 /jeden/ funkcjonariusz Komendy Powiatowej Policji w Wieruszowie na podstawie art. 41 ust. 3 ustawy z dnia 6 kwietnia 1990 roku o Policji zostało zwolnionych ze służby w Policji, tj. po pisemnym zgłoszeniu przez wyżej wymienionych wystąpienia ze służby.

Struktura organizacyjna Komendy przedstawia się następująco:
Kierownictwo Komendy stanowią:

- 1) **Komendant Powiatowy Policji;**
- 2) **I Zastępca Komendanta Powiatowego Policji.**

W skład Komendy wchodzi następujące komórki organizacyjne:

1) w służbie kryminalnej:

- a) Wydział Kryminalny, z wyodrębnionymi zespołami:
 - Zespołem do Walki z Przestępczością Gospodarczą i Korupcją
 - Zespołem do Walki z Przestępczością Narkotykową,
- b) Wydział Dochodzeniowo - Śledczy, z wyodrębnionym:
 - Zespołem Techniki Kryminalistycznej,

2) w służbie prewencyjnej:

- a) Wydział Prewencji, z wyodrębnionymi:
 - Zespołem ds. Organizacji Służby i Zarządzania Kryzysowego,
 - Zespołem ds. Profilaktyki Społecznej, Nieletnich i Patologii,
 - Zespołem ds. Wykroczeń,
 - Zespołem Dyżurnych,
 - Zespołem Patrolowo- Interwencyjnym,
 - Rewirem Dzielnicowych,
- b) Wydział Ruchu Drogowego z wyodrębnionym:
 - Ogniwo ds. Obsługi Zdarzeń Drogowych
- c) Jednoosobowe Stanowisko do spraw Prasowo – Informacyjnych;
- d) Jednoosobowe Stanowisko do spraw dyscyplinarnych, Kontroli, Skarg i Wniosków

3) w służbie wspomagającej:

- a) Zespół do spraw Ewidencji, Rozliczeń i Zaopatrzenia,
- b) Zespół Wspomagający,
- c) Zespół do spraw Informatyki,
- d) Zespół do spraw Ochrony Informacji Niejawnych.

Z tak zorganizowaną strukturą etatową jednostka podejmowała działania na rzecz zapewnienia ładu i porządku publicznego na obszarze powiatu wieruszowskiego.

1. CHARAKTERYSTYKA STANU BEZPIECZEŃSTWA NA TERENIE POWIATU WIERUSZOWSKIEGO

Analiza danych statystycznych dotyczących rozwoju przestępczości na terenie powiatu wieruszowskiego w 2017r wskazuje na pozytywne trendy przejawiające się zmniejszeniem liczby przestępstw stwierdzonych ogółem o (170).

W roku 2017 nastąpił wzrost, o 16 przestępstw stwierdzonych dla siedmiu podstawowych kategorii przestępstw uznanych społecznie za najbardziej uciążliwe tj. kradzież mienia, kradzież z włamaniem, uszczerbek na zdrowiu , bójki i pobicia , rozboje i wymuszenia. W tej kategorii przestępstw zanotowano, wobec danych z 2016r. wzrost wykrywalności przestępstw o 2,7%.

Komenda Powiatowa Policji w Wieruszowie w roku 2017 odnotowała nieznaczny spadek w stosunku do 2016 roku wskaźników wykrywalności dla przestępstw ogółem o 0,6%, w tym spadek wykrywalności przestępstw kryminalnych o 13,1% oraz wzrost wykrywalności łącznie siedmiu podstawowych kategorii przestępstw uznanych społecznie za najbardziej uciążliwe o 2,7%.

W roku 2017 w prowadzonych postępowaniach dokonano zabezpieczenia majątkowego na łączną kwotę 62 050 zł, wobec kwoty 73 250zł wartości zabezpieczenia majątkowego w roku 2016.

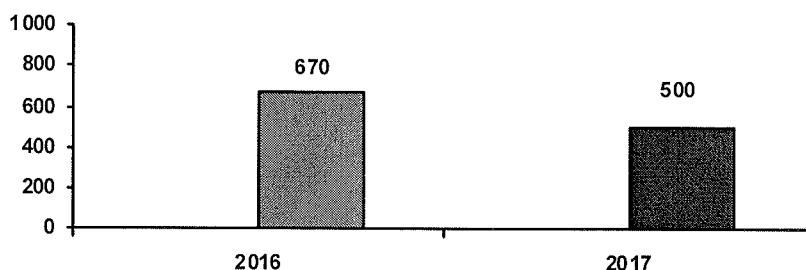
W toku prowadzonych postępowań przygotowawczych w roku 2017 stwierdzono starty na łączną kwotę 3 112 033zł, wobec kwoty stwierdzonej w roku 2016: 1 287 846 zł.

Odzyskano mienie utracone w wyniku przestępstw o łącznej wartości 121 688 zł .

Poniżej zostaną przedstawione dane odnoszące się do ogólnej przestępczości, jak i do poszczególnych kategorii przestępstw najbardziej dokuczliwych społecznie.

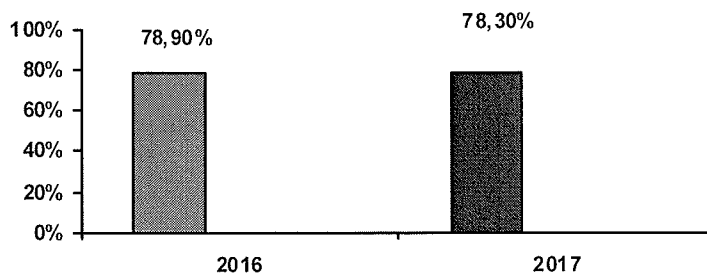
1. PRZESTĘPCZOŚĆ OGÓŁEM NA TERENIE POWIATU

W 2017 r. na terenie powiatu stwierdzono ogółem 500 przestępstw (2016r. - 670). Nastąpił zatem spadek o 170 przestępstw.



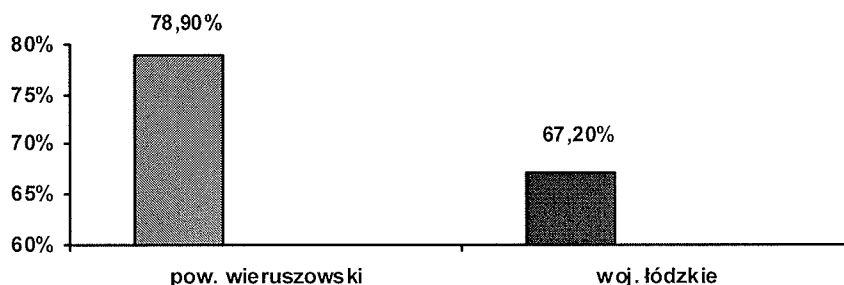
Wykres nr 1: Stwierdzone przestępstwa ogółem na terenie powiatu

Wskaźnik wykrywalności ogólnej ukształtował się na poziomie 78,3%, natomiast w analogicznym okresie roku ubiegłego wyniósł 78,9%. Nastąpił niewielki spadek wskaźnika wykrywalności o 0,6%.



Wykres nr 2: Skuteczność ścigania karnego przestępczości ogólnej powiatu

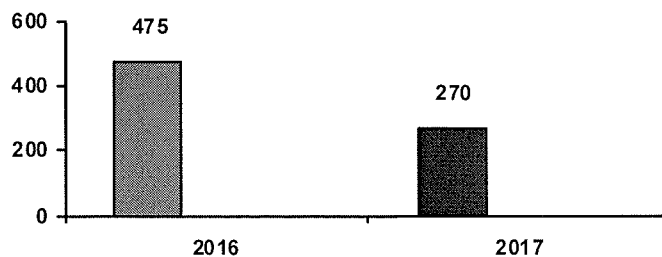
W porównaniu do poziomu wykrywalności w woj. łódzkim sytuacja przedstawia się następująco:



Wykres nr 3: Skuteczność ścigania karnego.

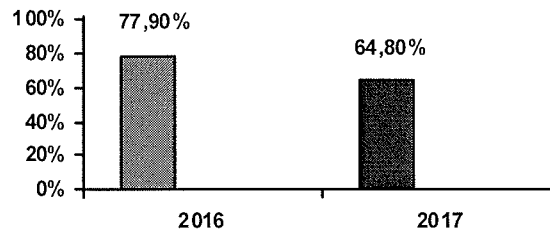
2. PRZESTĘPCZOŚĆ KRYMINALNA NA TERENIE POWIATU

W 2017 roku stwierdzono 270 przestępstw o charakterze kryminalnym, natomiast w roku 2016 - 475. Nastąpił spadek stwierdzonych przestępstw o charakterze kryminalnym o 205 przestępstw.



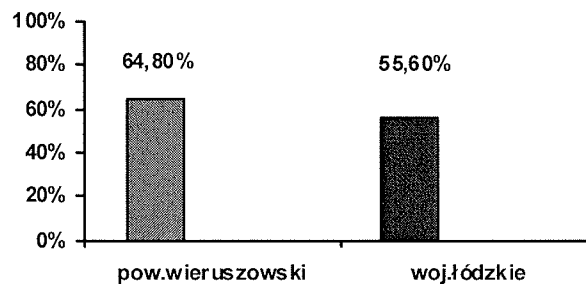
Wykres nr 4: Stwierdzone przestępstwa kryminalne

Wskaźnik wykrywalności przestępstw kryminalnych w 2017 roku wyniósł 64,80%, natomiast w analogicznym okresie roku ubiegłego kształtował się na poziomie 77,90%. Nastąpił spadek wskaźnika wykrywalności o 13,1%.



Wykres nr 5: Skuteczność ścigania karnego przestępstw kryminalnych na terenie powiatu

Natomiast wskaźnik wykrywalności przestępstw kryminalnych w skali województwa wyniósł 55,60%.

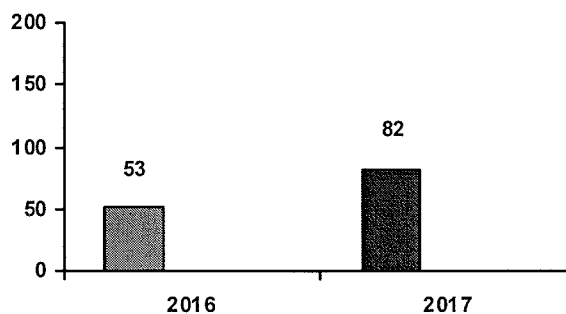


Wykres nr 6: Skuteczność ścigania karnego przestępstw kryminalnych: porównanie powiatu do średniej województwa

3. PRZESTĘPCZOŚĆ W 7 PODSTAWOWYCH KATEGORIACH

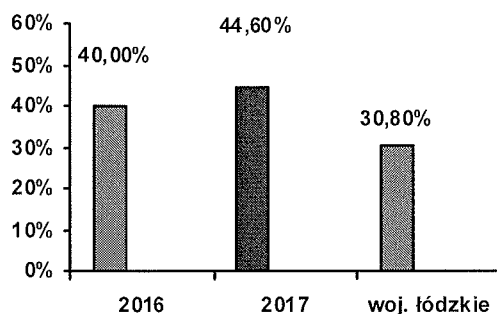
3.1 KRADZIEŻ CUDZEJ RZECZY

W 2017 roku stwierdzono 82 przestępstwa kradzieży cudzej rzeczy, przy 53 stwierdzonych w 2016 roku. Nastąpił wzrost przestępstw w tej kategorii łącznie o 29.



Wykres nr 7: Liczba kradzieży rzeczy cudzej na terenie powiatu

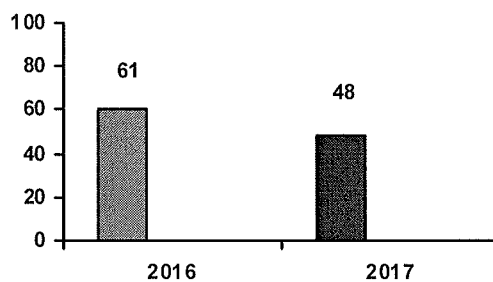
Wskaźnik wykrywalności kradzieży cudzej rzeczy w roku 2017 ukształtował się na poziomie 44,60%, natomiast w 2016 roku wyniósł 40,00%. Nastąpił wzrost wykrywalności o 4,60%.



Wykres nr 8: Skuteczność ścigania karnego przestępstw kradzieży rzeczy cudzej

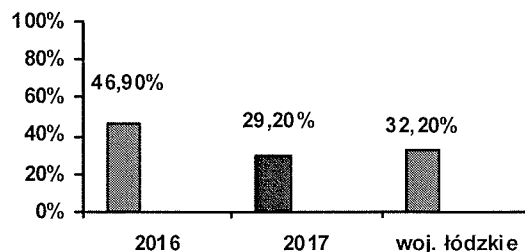
3.2 KRADZIEŻE Z WŁAMANIEM

W okresie roku 2017 stwierdzono 48 przestępstw kradzieży z włamaniem. Nastąpił spadek o 13 przestępstw, porównując do analogicznego okresu roku ubiegłego, gdzie stwierdzono 61 przestępstw.



Wykres nr 9: Liczba kradzieży z włamaniem na terenie powiatu wieruszowskiego

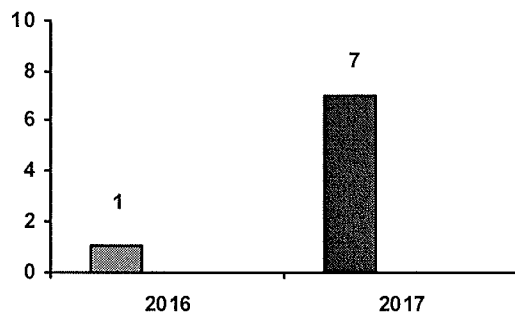
Wskaźnik wykrywalności tego rodzaju przestępstw w 2017 roku wyniósł 29,2%. Nastąpił spadek wykrywalności o 17,7%. W 2016 roku wskaźnik wykrywalności przestępstw kradzieży z włamaniem ukształtował się na poziomie 46,90%



Wykres nr 10: Skuteczność ścigania karnego przestępstw kradzieży z włamaniem

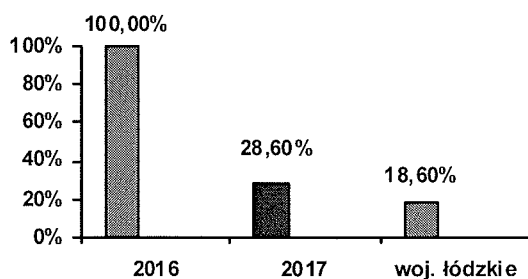
3.3 KRADZIEŻ SAMOCHODU

W roku 2017 stwierdzono 7 przestępstw kradzieży samochodu, natomiast w roku 2016 stwierdzono 1 tego rodzaju przestępstwo. Nastąpił wzrost tego rodzaju przestępstw o 6.



Wykres nr 11: Liczba kradzieży samochodów na terenie powiatu wieruszowskiego

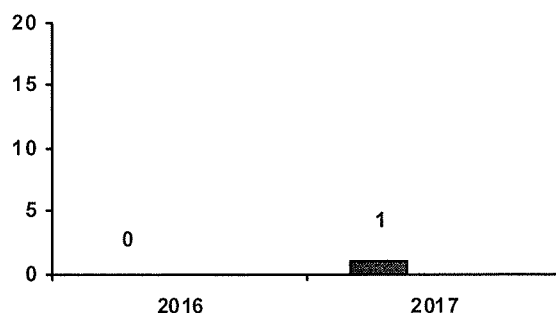
Wskaźnik wykrywalności tego rodzaju przestępstw ukształtował się na poziomie 28,6 % w roku 2017, w porównaniu z rokiem 2016 nastąpił spadek wykrywalności o 71,4%.



Wykres nr 12: Skuteczność ścigania karnego przestępstw kradzieży samochodu

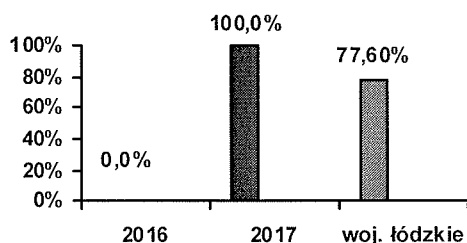
3.4 PRZESTĘPSTWA ROZBÓJNICZE

Na terenie działania KPP w Wieruszowie w 2017 roku, stwierdzono 1 przestępstwo rozbójnicze. Nastąpił wzrost o 1 tego rodzaju przestępstwo w porównaniu do roku 2016.



Wykres nr 13 Liczba przestępstw rozbójniczych na terenie powiatu wieruszowskiego

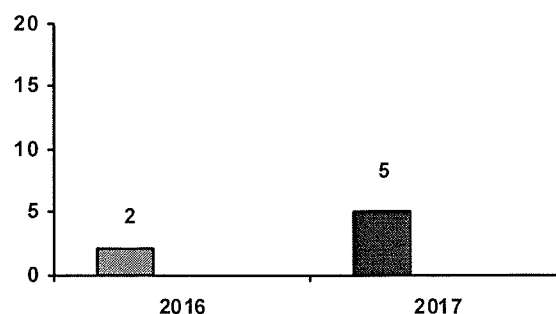
W 2017 roku osiągnięto wskaźnik wykrywalności przestępstw rozbójniczych na poziomie 100%.



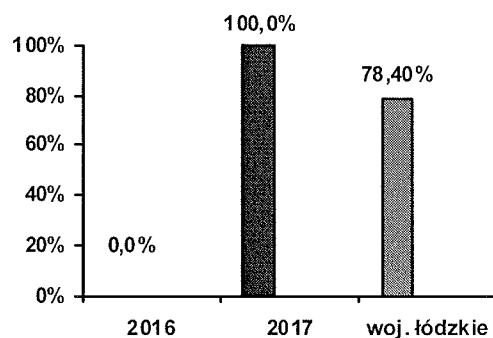
Wykres nr 14: Skuteczność ścigania karnego przestępstw rozbójniczych

3.5 BÓJKI I POBICIA

W 2017 roku stwierdzono 5 przestępstw bójki lub pobicia, natomiast w roku 2016 stwierdzono 2 tego typu przestępstwa. Nastąpił wzrost tego typu przestępstwa o 3. Jednak odnotowano wzrost wskaźnika wykrywalności o 100,0%.



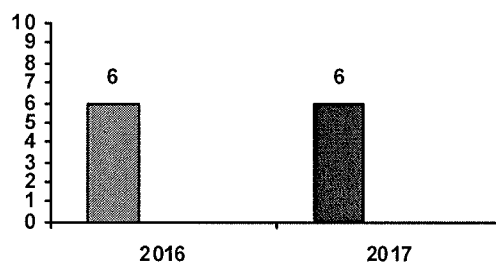
Wykres nr 15: Liczba przestępstw bójka lub pobicie na terenie powiatu wieruszowskiego



Wykres nr 16: Skuteczność ścigania karnego przestępstw bójka lub pobicie.

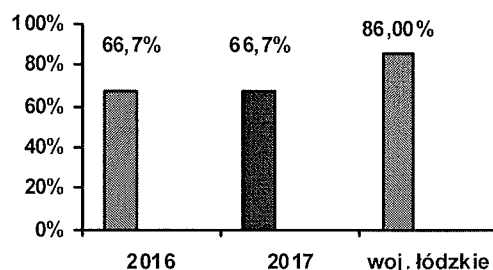
3.6 USZCZERBEK NA ZDROWIU

W 2017 roku odnotowano 6 przestępstw stwierdzonych w kategorii uszczerbek na zdrowiu. W 2016 roku stwierdzono również 6 przestępstw tej kategorii.



Wykres nr 17: Liczba przestępstw uszczerbek na zdrowiu na terenie powiatu wieruszowskiego

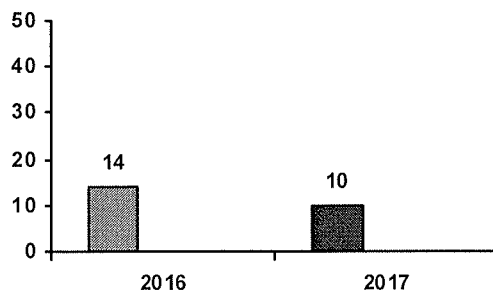
W roku 2017 osiągnięto wskaźnik wykrywalności na poziomie 66,7%, w roku 2016 wskaźnik kształtował się na tym samym poziomie.



Wykres nr 18: Skuteczność ścigania karnego przestępstw uszczerbek na zdrowiu

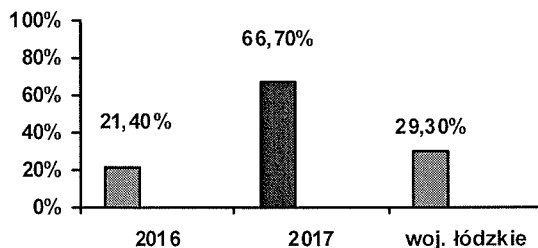
3.7 USZKODZENIE RZECZY

W analizowanym okresie nastąpił spadek przestępstw stwierdzonych – uszkodzenie rzeczy tj. stwierdzono 10 przestępstw, natomiast w analogicznym okresie 2016 roku stwierdzono ich 14 spadek o 4 przestępstwa.



Wykres nr 19: Liczba przestępstw uszkodzenie mienia na terenie powiatu wieruszowskiego

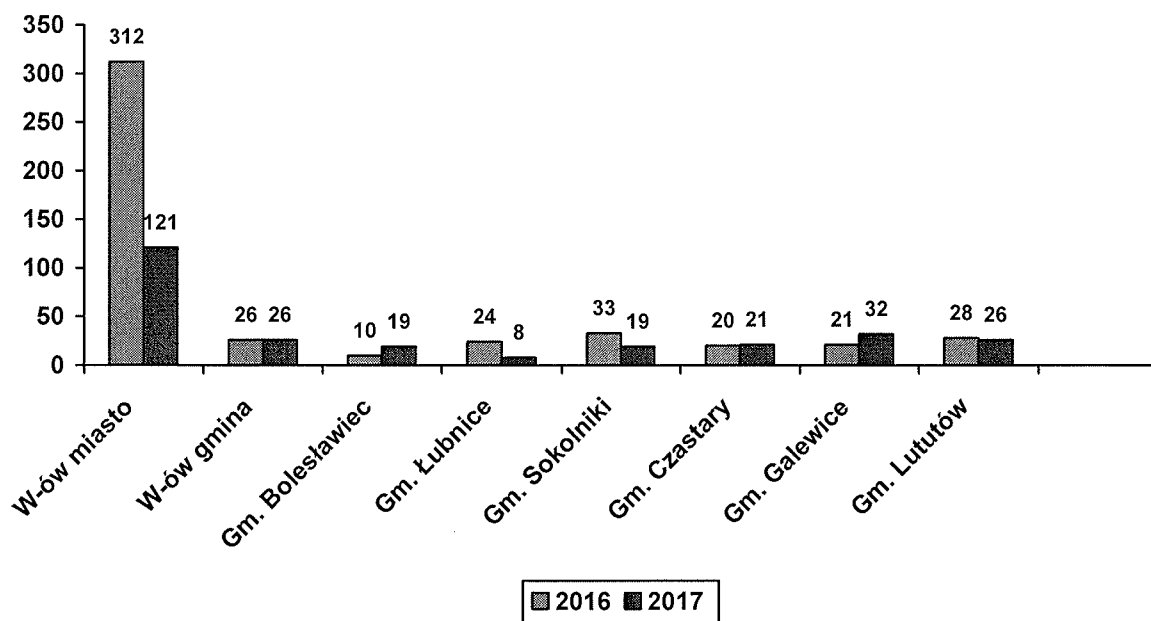
Nastąpił wzrost wykrywalności o 45,2%. W roku 2017 wskaźnik wykrywalności ukształtował się na poziomie 66,7%, natomiast w roku 2016 wyniósł on 21,4%.



Wykres nr 20: Skuteczność ścigania karnego przestępstw uszkodzenie mienia

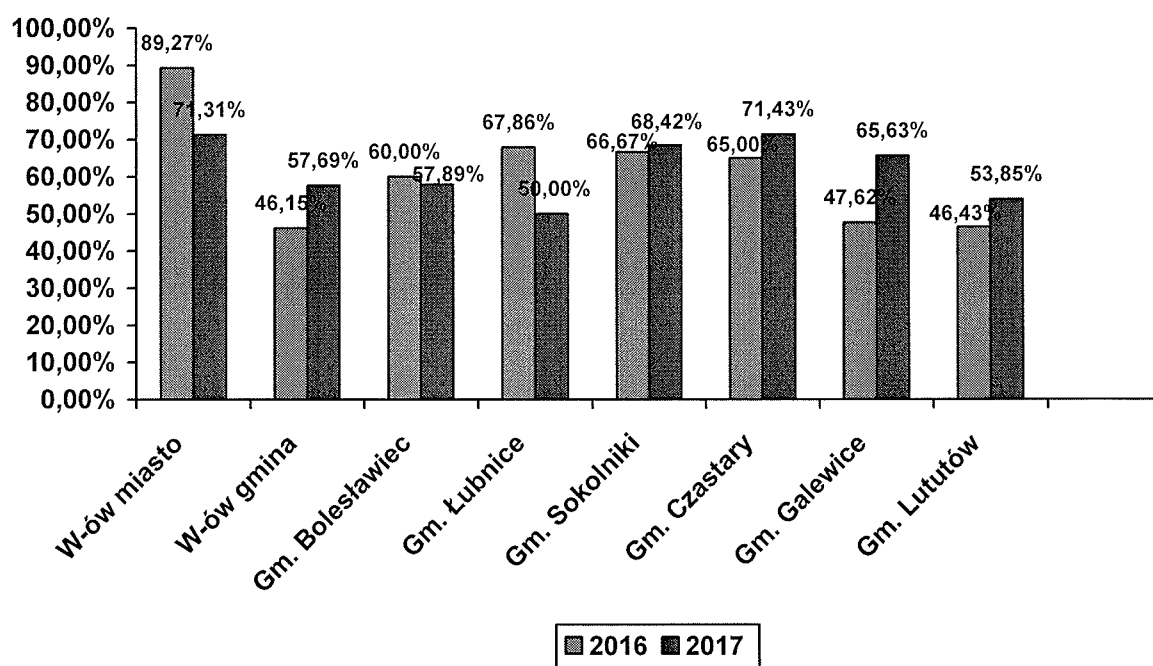
4. PRZESTĘPCZOŚĆ KRYMINALNA NA TERENIE POSZCZEGÓLNYCH GMIN

W roku 2017 nastąpił wzrost stwierdzonych przestępstw kryminalnych na terenie na gminy Bolesławiec o 9 przestępstw, gminy Czastary o 1 przestępstwo, gminy Lututów o 2 tego typu przestępstwa oraz gminy Galewice o 11 przestępstw. Spadek odnotowano na terenie miasta Wieruszów aż o 191 przestępstw, gminy Łubnice o 16 przestępstw, gminy Sokolniki o 14 przestępstw. Na terenie gminy Wieruszów wskaźnik ten utrzymał się na niezmiennym poziomie – 26 przestępstw.



Wykres nr 21: przestępstwa kryminalne stwierdzone na terenie miasta Wieruszów i poszczególnych gmin pow. wieruszowskiego w latach 2016 i 2017

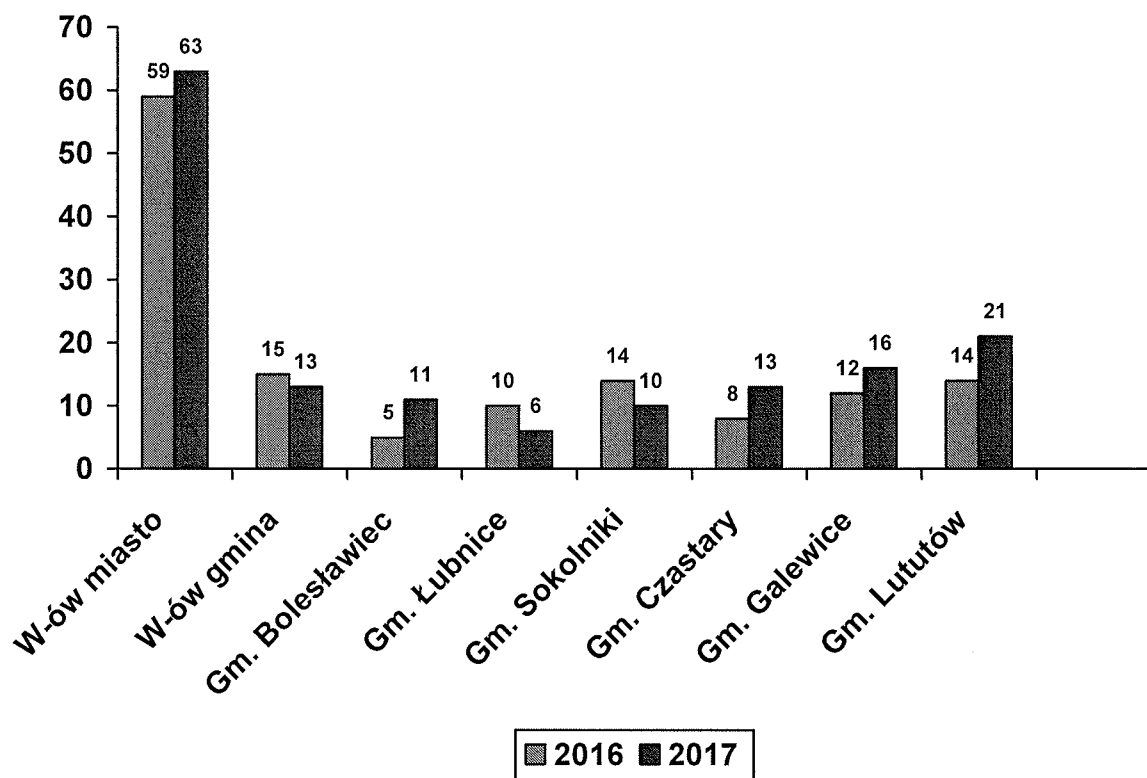
Biorąc pod uwagę wykrywalność przestępstw kryminalnych nastąpił wzrost wykrywalności na terenie gminy Wieruszów o 11,54%, gm. Galewice o 18,01%, gm. Lututów o 7,42%, gm. Czastary o 6,43%, gm. Sokolniki o 1,75%. Spadek wykrywalności przestępstw kryminalnych nastąpił na terenie miasta Wieruszów o 17,96%, gm. Bolesławiec o 2,11%, gm. Łubnice o 17,86%.



Wykres nr 22: wykrywalność przestępstw kryminalnych na terenie miasta Wieruszów i poszczególnych gmin pow. wieruszowskiego w latach 2016 i 2017

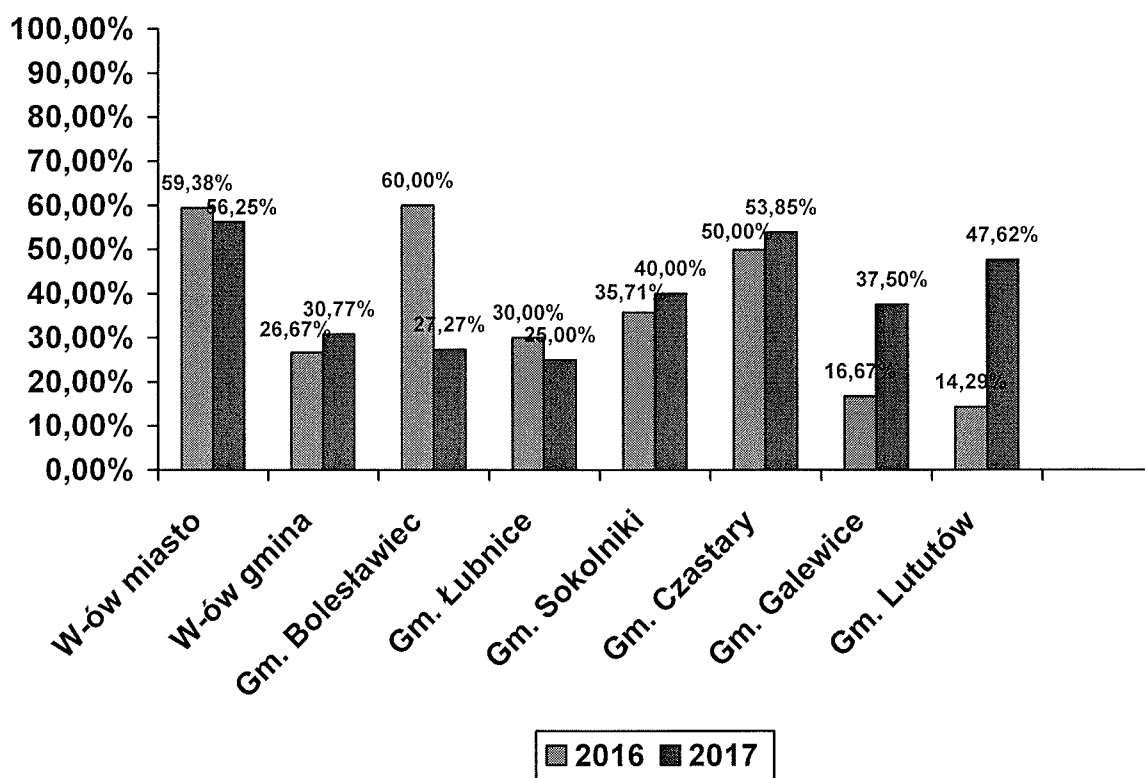
5. PRZESTĘPCZOŚĆ W 7 PODSTAWOWYCH KATEGORIACH NA TERENIE GMIN

Analizując przestępczość w 7 kategoriach przestępstw szczególnie dokuczliwych dla społeczeństwa w roku 2017 w stosunku do roku 2016 nastąpił spadek stwierdzonych tego typu przestępstw na terenie gminy Wieruszów o 2 przestępstwa, gminy Łubnice o 4 przestępstwa, Sokolniki o 4 przestępstwa. Wzrost przestępstw stwierdzonych odnotowano na terenie miasta Wieruszów o 4 przestępstwa, gmina Bolesławiec o 6 przestępstw, gmina Czastary o 5 przestępstw, gmina Galewice o 4 przestępstwa i Lututów o 7 przestępstw.



Wykres nr 23: przestępstwa w siedmiu kategoriach stwierdzone na terenie miasta Wieruszów i poszczególnych gmin powiatu wieruszowskiego w latach 2016 i 2017

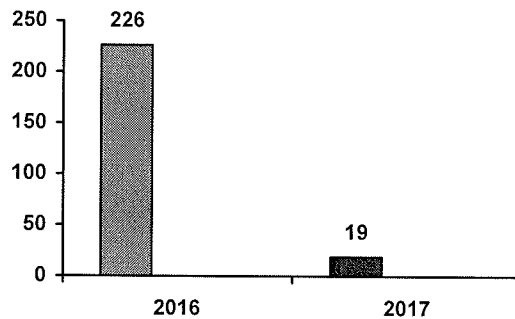
W roku 2017 najwyższa wykrywalność tego typu przestępstw miała miejsce na terenie miasta Wieruszów (56,25%) i gm. Czastary (53,85%) , wzrost wystąpił również na terenie gm. Wieruszów o 4,10 % , Sokolniki o 4,29% , natomiast spadek wykrywalności odnotowano na terenie gm. Bolesławiec o 32,73%, gm. Łubnice 5%, gm. Galewice o 43,33%. Nieznaczny spadek odnotowano na terenie miasta Wieruszów o 3,13%.



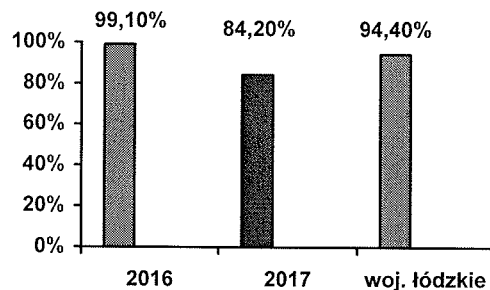
Wykres nr 24: wykrywalność przestępstw w siedmiu kategoriach na terenie miasta Wieruszów i poszczególnych gmin pow. wieruszowskiego w latach 2016 i 2017

6. PRZESTĘPCZOŚĆ NARKOTYKOWA

Przy 14 wszczętych w 2017 roku postępowaniach przygotowawczych o przestępstwa z ustawy o przeciwdziałaniu narkomanii osiągnięto wskaźnik wykrywalności na poziomie 84,2%. W porównaniu do roku poprzedniego przy 12 wszczętych postępowaniach przygotowawczych nastąpił spadek wykrywalności o 14,9% (w 2016 roku wskaźnik wykrywalności wyniósł 99,1%).



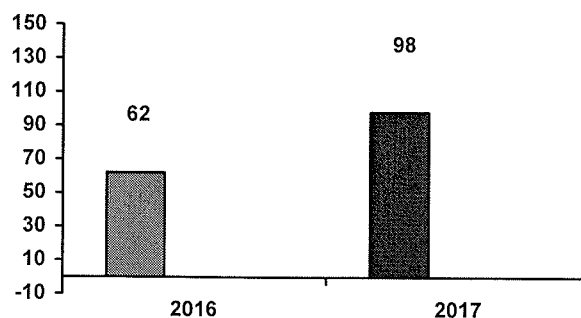
Wykres nr 25: Liczba przestępstw narkotykowych



Wykres nr 26: Skuteczność ścigania karnego przestępstw narkotykowych

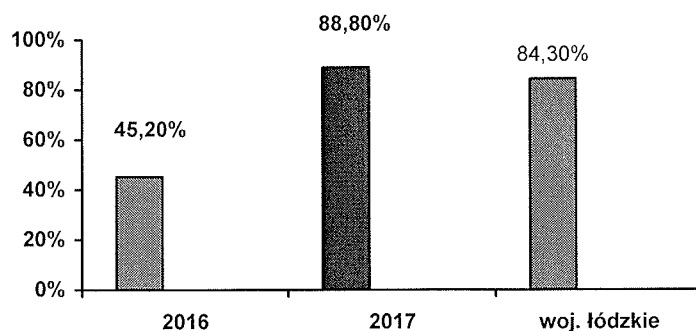
7. PRZESTĘPCZOŚĆ GOSPODARCZA

W 2017 roku stwierdzono 98 przestępstw o charakterze gospodarczym, wobec 62 przestępstw stwierdzonych w analogicznym okresie roku 2016.



Wykres nr 27: Liczba przestępstw gospodarczych na terenie powiatu

W 2017 roku nastąpił wzrost wskaźnika wykrywalności przestępstw gospodarczych tj. o 43,50% w porównaniu do roku 2016(45,2%). W 2017 roku wskaźnik wykrywalności wyniósł 88,8%.



Wykres nr 28: Skuteczność ścigania karnego przestępstw gospodarczych

2. REALIZACJA ZADAŃ PREWENCYJNYCH I RUCHU DROGOWEGO

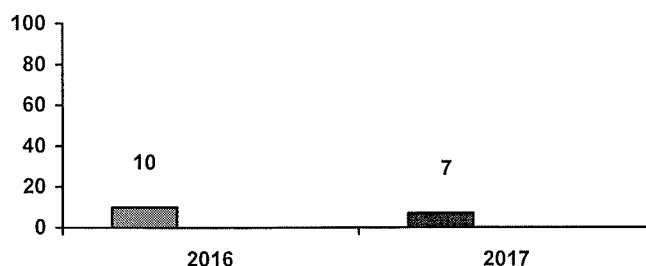
1. EFEKTYWNOŚĆ SŁUŻBY PATROLOWEJ

Na realizację zadań prewencyjnych składa się szereg czynności i przedsięwzięć mających wpływ na poziom bezpieczeństwa i porządku publicznego. Wynikają one z założeń strategicznych oraz bieżącej analizy przestępczości i niejednokrotnie decydują o skuteczności działania jednostki.

W analizowanym okresie katalog wymienionych czynności był bardzo szeroki. W niniejszym opracowaniu zostaną przedstawione te, które wpłynęły na obraz pracy jednostki.

1.1 ZATRZYMANIA NA GORĄCYM UCZYNKU (17x7)

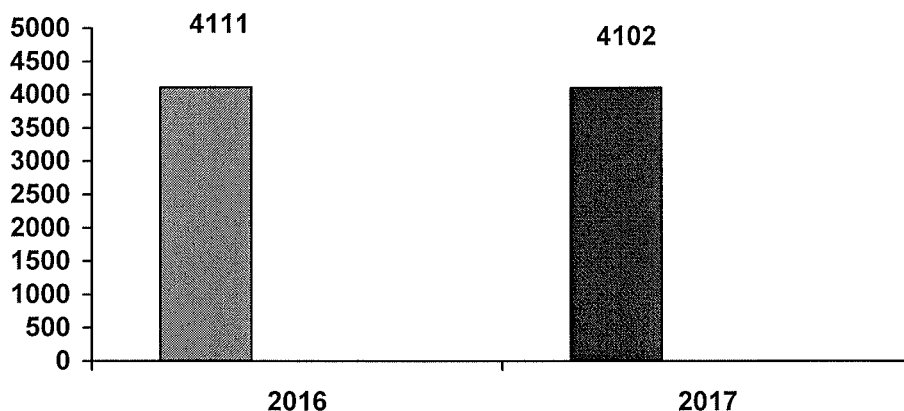
W roku 2017 dokonano zatrzymania 7 sprawców na gorącym uczynku – z wyłączeniem nietrzeźwych kierujących. W roku 2016 zatrzymano 10 sprawców, nastąpił spadek o 3 zatrzymania.



Wykres nr 29: Liczba zatrzymań na gorącym uczynku (17x7) (bez nietrzeźwych kierujących)

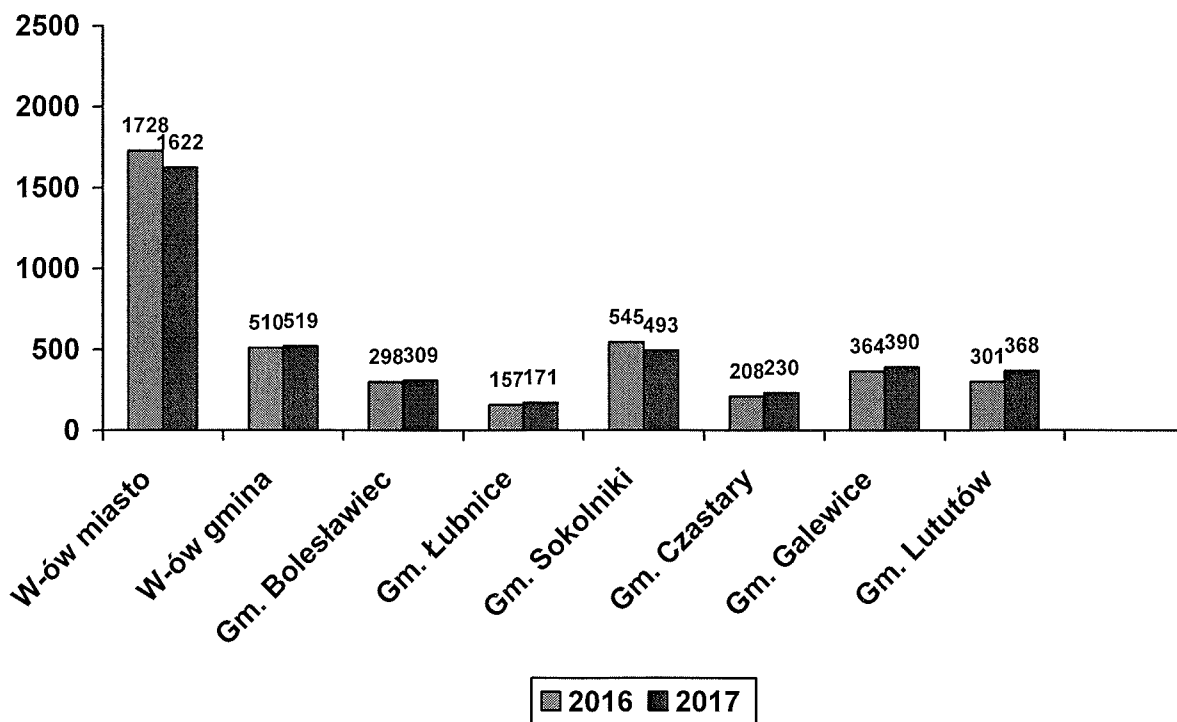
1.2 INTERWENCJE

W 2017 roku policjanci przeprowadzili ogółem 4102 interwencje. Nastąpił nieznaczny spadek w porównaniu do roku poprzedniego o 9 interwencji. Z ogółu przeprowadzonych w 2017 roku interwencji 625 były interwencjami domowymi.



Wykres nr 30: Liczba interwencji w latach 2016 i 2017

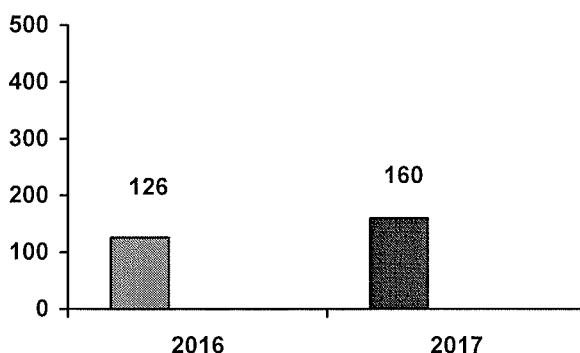
Największą liczbę interwencji policyjnych w 2017 roku tj. 1622 przeprowadzono na terenie miasta Wieruszów (w 2016 - 1728). Spadek odnotowano na terenie miasta o 106 interwencji oraz na terenie gm. Sokolniki o 52 interwencje. Wzrost ilości przeprowadzonych interwencji w stosunku do roku 2016 nastąpił na terenie gm. Wieruszów o 9 interwencji, gm. Bolesławiec o 11 interwencji, gm. Łubnice o 14 interwencji, gm. Czastary o 22 interwencje, gm. Galewice o 26 interwencji, gm. Lututów o 67 interwencji.



Wykres nr 31: Liczba interwencji przeprowadzonych w roku 2016 i 2017 z podziałem na poszczególne gminy

1.3 DOPROWADZENIA I KONWOJE

W 2017 roku policjanci KPP w Wieruszowie wykonali 160 doprowadzeń i konwojów w tym do miejsca zamieszkania - 4, do prokuratury - 13, do sądu - 8, do jednostek policji - 64, do zakładów karnych - 32, do innych organów - 39. Nastąpił wzrost o 34 tego typu czynności w porównaniu do roku ubiegłego. Należy dodać, że w przypadku doprowadzeń i konwojów służby policyjne uzależnione są od organów wydających w tym zakresie zarządzenia. Doprowadzenia to jeden z elementów, który w określony sposób generuje obciążenie służb prewencyjnych i eliminuje je z realizacji planowanych zadań patrolowych.



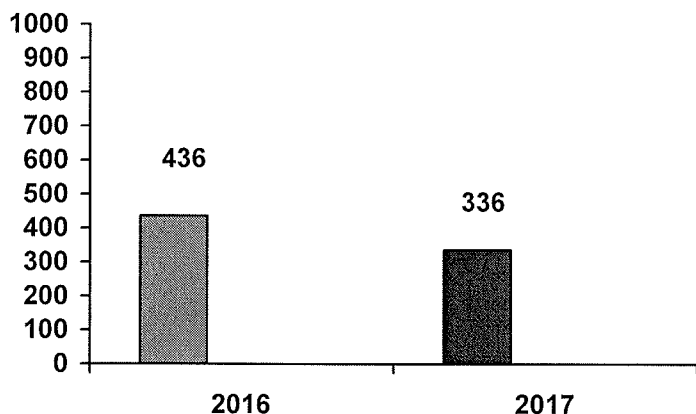
Wykres nr 32: Liczba wykonanych doprowadzeń i konwojów

2. SŁUŻBA DZIELNICOWYCH

Służba dzielnicowych w 2017 roku opierała się na utworzonej w 2012 roku strukturze rewiru dzielnicowych z kierownikiem i 7 dzielnicowymi. W każdej z siedzib gmin dzielnicowi pełnili swoje dyżury w utworzonych punktach przyjęć interesantów. Dyżury te umożliwiają ułatwienie kontaktu lokalnej społeczności z dzielnicowym odpowiedzialnym za swój rejon służbowy. Ponadto każdy dzielnicowy aktywnie uczestniczył w pracach zespołów interdyscyplinarnych oraz grup roboczych w ramach prowadzonych procedur przeciwdziałania przemocy w rodzinie tzw. „niebieskiej karty”. Zaangażowanie w pracach tych zespołów zostało dobrze ocenione i miało pozytywne odzwierciedlenie w nadesłanych podziękowaniach. Dzielnicowi w roku 2017 przeprowadzili ogółem 169 interwencji domowych, ujawnili 3 osoby poszukiwane, wykonali 38 doprowadzeń, wylegitymowali 3585 osób, wykonali 1273 wywiady i ustalenia dla uprawnionych organów, ujawnili łącznie 753 wykroczenia za które nałożyli 401 mandatów karnych, natomiast w 352 przypadkach zastosowano pouczenia.

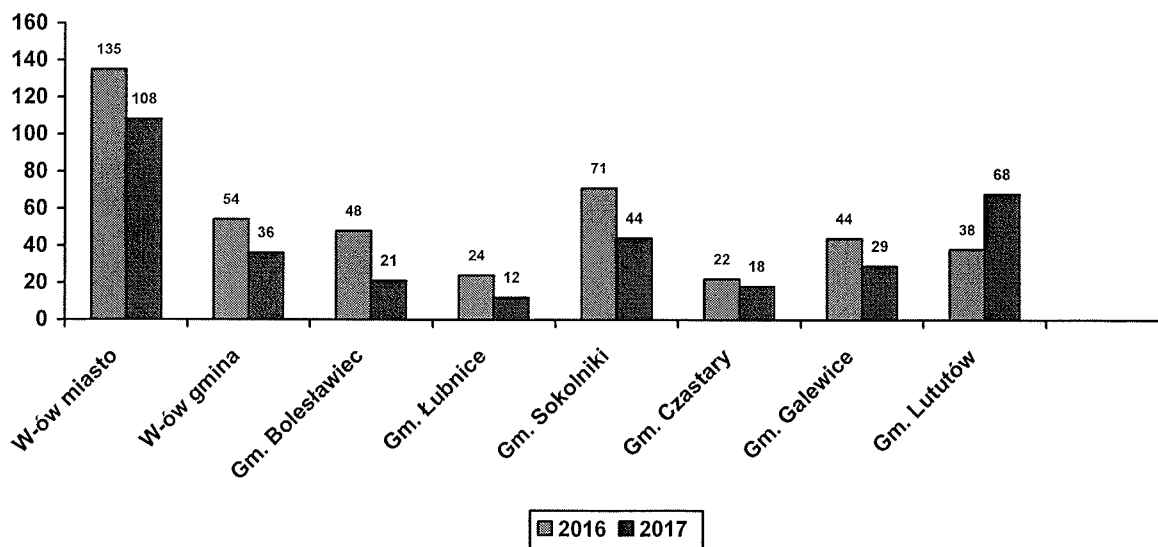
3. CZYNNOŚCI WYJAŚNIAJĄCE W SPRAWACH O WYKROCZENIA

Problematyka związana z prowadzeniem czynności wyjaśniających w sprawach o wykroczenia w KPP w Wieruszowie realizowana jest przez policjantów Zespołu do spraw Wykroczeń. W roku 2017 przeprowadzono łącznie 336 spraw w stosunku do 436 w roku 2016. Odnotowano spadek o 100 spraw.



Wykres nr 33: Liczba przeprowadzonych w roku 2016 i 2017 czynności wyjaśniających w sprawach o wykroczenia.

Biorąc pod uwagę kryterium administracyjne miejsca zaistnienia wykroczeń wobec których prowadzono czynności wyjaśniające w sprawie o wykroczenie w latach 2016 i 2017 wzrost nastąpił jedynie na terenie gm. Lututów o 30 wykroczeń. Natomiast spadek odnotowano na terenie miasta Wieruszów o 27 wykroczenia, gm. Wieruszów o 18 wykroczeń, gm. Bolesławiec o 27 wykroczeń, gm. Łubnice o 12 wykroczeń, gm. Czastary o 4 wykroczenia, gm. Sokolniki o 27 wykroczeń oraz na terenie gminy Galewice o 15 wykroczeń.



Wykres nr 34: Liczba przeprowadzonych w roku 2016 i 2017 czynności wyjaśniających w sprawach o wykroczenia z podziałem na miasto Wieruszów i poszczególne gminy powiatu wieruszowskiego.

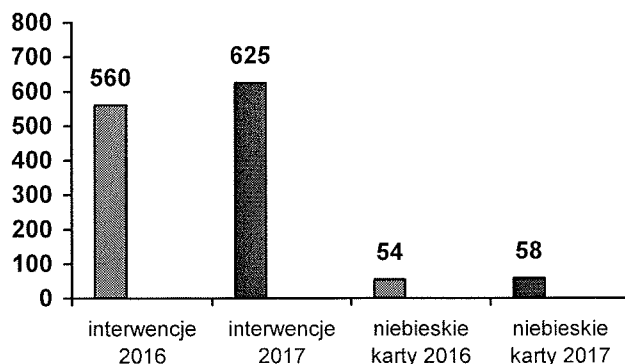
4. PRZEJAZDY KIBICÓW PIŁKARSKICH

W analizowanym okresie czasu policjanci całej jednostki w okresie od lutego do grudnia uczestniczyli w zabezpieczeniach przejazdów kibiców wydarzeń sportowych przez teren powiatu wieruszowskiego głównymi ciągami komunikacyjnymi drogą ekspresową S – 8, drogami wojewódzkimi 482 i 450. W podanym okresie ligowym praktycznie w każdym tygodniu przez kilka dni policjanci prewencji, ruchu drogowego i pionu kryminalnego wykonywali czynności służbowe w zakresie właściwego zabezpieczenia przejazdów kibiców. Bieżąco monitorowano trasy przejazdów, zabezpieczano miejsca postojów kibiców w tym miejsca obsługi podróżnych przy drodze ekspresowej S-8, stacje benzynowe, przydrożne parkingi oraz rejony przyległe do lokali gastronomicznych i placówek handlowych. Wielokrotnie działania służb skierowane były bezpośrednio na zapewnienie bezpieczeństwa w trakcie przejazdu antagonistycznie nastawionych do siebie "pseudokibiców" i nie dopuszczenie do konfrontacji siłowej. Należy nadmienić, że działania KPP w Wieruszowie w tym zakresie wspierane były niejednokrotnie przez funkcjonariuszy Oddziałów Prewencji w Łodzi

Powyższe czynności absorbowwały bardzo duże siły i środki, których nie można było w tym czasie skierować w inne miejsca zagrożone przestępczością lub wykroczeniami na terenie powiatu.

5. PRZEMOC W RODZINIE

W 2017 roku przeprowadzono 625 interwencji domowych w stosunku do 560 interwencji przeprowadzonych w roku 2016. Zanotowano wzrost o 65 interwencji. W analizowanym okresie sprawozdawczym nastąpił nieznaczny wzrost liczby przyjętych niebieskich kart która ukształtowała się na poziomie - 58 w stosunku do 54 w roku 2016. Zanotowano natomiast nieznaczny wzrost liczby małoletnich pokrzywdzonych przemocą z 16 w 2016 roku do 21 w 2017 roku.



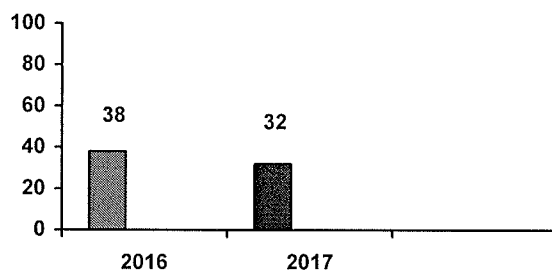
Wykres nr 35: Ilość interwencji i niebieskich kart

W związku z programem „Niebieskiej Karty” osoby pokrzywdzone otrzymują bezpośrednią pomoc w ramach kompetencji Policji oraz szczegółową informację o swoich prawach. Efektami tego programu są wszczęte postępowania karne, ujawnione i zgłoszone podczas przeprowadzanych interwencji oraz przesłane informacje do odpowiednich służb społecznych. KPP w Wieruszowie w w/w tematyce współpracuje z Powiatowym Centrum Pomocy Rodzinie i Ośrodkami Pomocy Społecznej przekazując informacje w sprawach rodzin które potrzebują pomocy. Dzielnicy na bieżąco utrzymują kontakt z rodzinami gdzie występuje przemoc. Policjanci uczestniczą również w gminnych komisjach interdyscyplinarnych oraz komisjach alkoholowych. Tematyka przemocy w rodzinie na terenie działania KPP Wieruszów wielokrotnie poruszana była na łamach lokalnych czasopism przez oficera prasowego jednostki w celu przeciwdziałania obojętności rodziny i najbliższych na tego typu problemy.

6. BEZPIECZEŃSTWO W RUCHU DROGOWYM

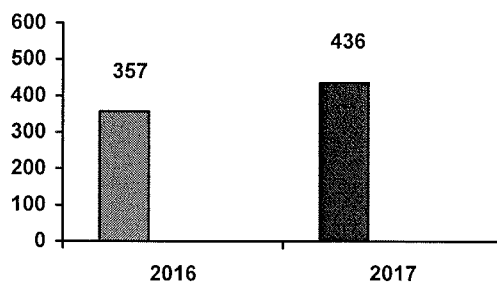
6.1 WYPADKI DROGOWE I KOLIZJE

W roku 2017 na terenie działania Komendy Powiatowej Policji w Wieruszowie zaistniało 32 wypadków drogowych i 436 kolizji drogowych. W wypadkach zginęło 10 osób, a 31 odniosło obrażenia ciała. W porównaniu do 2016r. zmniejszyła się ilość wypadków o 6.



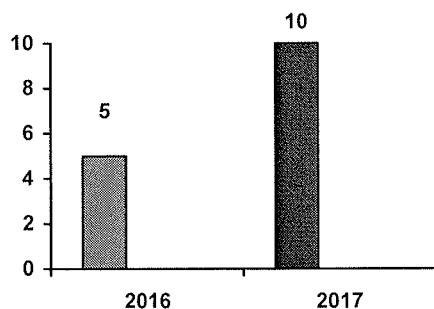
Wykres nr 36: Wypadki drogowy na terenie działania KPP Wieruszów

W roku 2017 odnotowano wzrost ilości kolizji drogowych o 79.



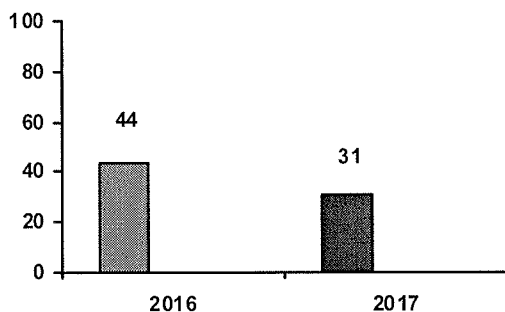
Wykres 37: Kolizje drogowe na terenie KPP Wieruszów

W porównaniu z rokiem 2016 zwiększyła się ilość osób zabitych w wypadkach drogowych o 5 osób.



Wykres 38: Liczba osób zabitych w wypadkach drogowych

W 2017 roku 31 osób zostało rannych w wypadkach drogowych. W porównaniu do roku 2016 liczba osób rannych zmalała o 13 osób.



Wykres 39: Liczba osób rannych w wypadkach drogowych

Przyczyny zdarzeń drogowych	Wypadki	Kolizje
Niedostosowanie prędkości do warunków ruchu	12	99
Nieudzielanie pierwszeństwa przejazdu	6	53
Jazda po niewłaściwej stronie drogi	1	15
Niezachowanie bezp. odległości między pojazdami	2	26
Gwałtowne hamowanie	0	1
Zmęczenie zaśnięcie	0	24
Inne przyczyny z winy kierujących	1	10
Zdarzenia z innych przyczyn	6	207
Zdarzenia z winy pieszych	4	1
Ogółem zdarzeń:	32	436
<i>Ranni ogółem:</i>	<i>31</i>	<i>-----</i>
<i>Zabici ogółem:</i>	<i>10</i>	<i>-----</i>

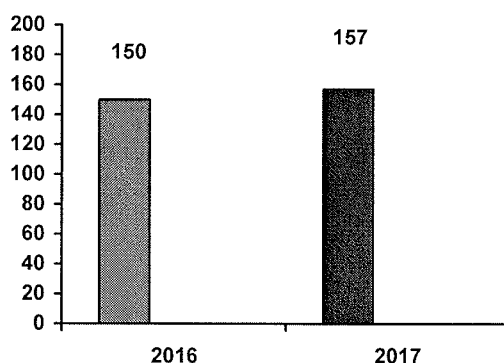
Tabela 1: Przyczyny wypadków i kolizji drogowych w roku 2017

6.2 NIETRZEŻWI UŻYTKOWNICY DRÓG

Nietrzeźwi kierujący pojazdami w 2017 roku spowodowali następujące zdarzenia:

- wypadki drogowe - 0
- kolizje drogowe - 19

Funkcjonariusze Wydziału Ruchu Drogowego ujawnili w 2017 roku 157 nietrzeźwych kierujących tj. o 7 więcej niż w roku 2016 w którym ujawniono 150 kierujących.



Wykres nr 40: Zatrzymani nietrzeźwi kierujący

6.3 PODJĘTE DZIAŁANIA NA RZECZ POPRAWY BEZPIECZEŃSTWA W RUCHU DROGOWYM

Wydział Ruchu Drogowego prowadził stałe rozpoznanie stanu zagrożenia bezpieczeństwa w ruchu drogowym. Dyslokacja służby dostosowywana była do występujących zagrożeń. Najwięcej służb było planowanych na drodze W482 i drogach powiatowych. W związku z oddaniem do użytku drogi ekspresowej S8 zmieniła się radykalnie organizacja ruchu. Zmiany te w dalszym ciągu będą występowały na drogach powiatu wieruszowskiego (wprowadzenie zakazów ruchu dla pojazdów ciężarowych), a tym samym WRD będzie musiał podejmować nowe wyzwania w celu zapewnienia bezpieczeństwa na drogach.

Do przyczyn powstałego zagrożenia w 2017 roku należy zaliczyć coraz większe nasilenie ruchu kołowego i pieszych oraz dające się zauważyć lekceważenie przepisów ruchu drogowego przez pieszych, w tym naruszanie obowiązku poruszania się poza obszarem zabudowanym z elementami odblaskowymi, pogarszający się stan nawierzchni niektórych dróg powiatowych i gminnych.

Wydział Ruchu Drogowego utrzymywał stałe kontakty ze szkołami na terenie powiatu. Prowadzone były pogadanki i zajęcia praktyczne z dziećmi dot. bezpieczeństwa w ruchu drogowym. Bardzo dobrze układała się współpraca ze Starostwem Powiatowym oraz Powiatowym Zarządem Dróg w Wieruszowie. Prowadzone były lustracje dróg, a w uzasadnionych przypadkach wprowadzane były nowe organizacje ruchu. Bardzo duży nacisk kładziony był na budowę chodników dla pieszych i dróg dla rowerów.

W celu przeciwdziałania zagrożeniu bezpieczeństwa w ruchu drogowym Wydział Ruchu Drogowego prowadził następujące działania:

- „Prędkość”
- „Niechronieni uczestnicy ruchu drogowego”
- „Alkohol i Narkotyki” „Trzeźwy poranek”
- „Pasy”
- „BUS I TRUCK”

Ponadto prowadzone były działania skierowane na bezpieczeństwo dzieci takie jak:

- „Bezpieczne wakacje”
- „Bezpieczne ferie”

W 2017 roku policjanci WRD ujawnili 5928 wykroczeń drogowych. Nałożyli 5141 mandatów karnych, sporządzili 34 wnioski o ukaranie oraz zastosowali 773 pouczenia.

7. KRAJOWA MAPA ZAGROŻEŃ BEZPIECZEŃSTWA NA TERENIE KOMENDY POWIATOWEJ POLICJI W WIERUSZOWIE

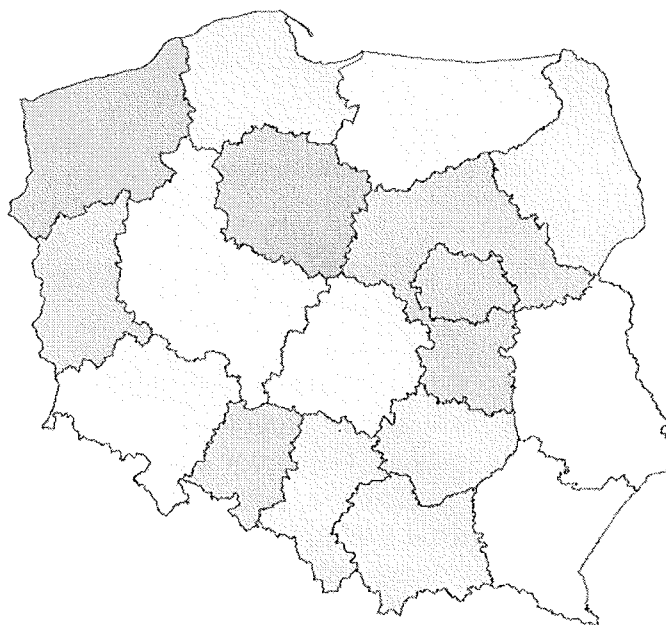
Na terenie działania Komendy Powiatowej Policji Wieruszowie w 2017 roku odnotowano ogółem **250 zagrożeń**

Z czego stwierdzono zagrożeń:

Potwierdzonych: 101 zagrożeń

Niepotwierdzonych: 147 zagrożeń

Żart/pomyłka: 2 zagrożenia



8. WSPÓŁPRACA O ORGANAMI SAMORZĄDU TERYTORIALNEGO POWIATU WIERUSZOWSKIEGO

Współpraca samorządu gminnego z organami Policji jest w dużej części zbieżna z zasadami współpracy tej służby z gminą. Dotyczy to choćby samych zadań powiatu w tym zakresie, które zakładają zapewnienie bezpieczeństwa obywateli oraz porządku publicznego. W rzeczywistości gminy powiatu wieruszowskiego mają znaczny udział w dofinansowywaniu inwestycji modernizacyjnych bądź infrastrukturalnych, takich jak np. dofinansowanie do zakupu radiowozów czy też zakupu sprzętu biurowego. Na terenie powiatu wieruszowskiego zdecydowanie pozytywnie należy ocenić współdziałanie gmin i Policji na rzecz poprawy bezpieczeństwa i ochrony porządku publicznego mieszkańców powiatu. Do takich elementów należy zaliczyć bardzo częste dofinansowanie jednostek samorządu gminnego do zakupu samochodu czy wyposażenia komendy w Wieruszowie, ponadto należy pamiętać o przekazaniu w 2016 i 2017 roku przez gminę Wieruszów środków finansowych z przeznaczeniem na rekompensatę pieniężną za ponadnormatywny czas służby dla policjantów KPP w Wieruszowie, w czasie którego funkcjonariusze patrolowali ulicę miasta Wieruszów. Służba była pełniona w patrolach pieszych w celu zapewnienia bezpośredniego kontaktu z osobami przebywającymi na patrolowanym rejonie. Dyslokacja służb wynikała z bieżących potrzeb mieszkańców terenu objętego porozumieniem, ale również z analizy stanu bezpieczeństwa prowadzonej w KPP Wieruszów. Działania Policji w trakcie służb odpowiadały potrzebom społeczności miasta i gminy Wieruszów i występujących na tym terenie zagrożeniom.

Środki przekazane od samorządów lokalnych dla Komendy Powiatowej Policji w Wieruszowie:

<i>Przeznaczenie:</i>	<i>Rok 2016</i>	<i>Rok 2017</i>
<i>Służby ponadnormatywne</i>	<i>4992 zł</i>	<i>7000 zł</i>
<i>Dofinansowanie do pojazdu</i>	<i>32 500 zł</i>	<i>36 500zł</i>
<i>Zakup urządzeń biurowych</i>	<i>-----</i>	<i>918,97 zł</i>
<i>Dofinansowanie do psa służb.</i>	<i>3000 zł</i>	<i>3000 zł</i>
<i><u>Kwota ogółem:</u></i>	<i>40 492 zł</i>	<i>47 418,97</i>

Tabela 2: Środki finansowe przekazane Komendzie Powiatowej Policji w Wieruszowie

III. PODSUMOWANIE

Teren powiatu wieruszowskiego to rejon przede wszystkim o niewielkiej gęstości zaludnienia. Najważniejszym obszarem z punktu widzenia występujących zagrożeń to oczywiście miasto i gmina Wieruszów. Znaczny wpływ na skalę przestępczości wywierały czynniki społeczno- demograficzne, w tym niskie dochody, rozwarstwienie społeczne, zmiana struktury wiekowej, bezrobocie, patologie społeczne, migracje i brutalizacja życia społecznego. Ponadto na strukturę i poziom przestępczości wywierały wpływ zachowania sprawców, które ulegają ciągłym zmianom. Wymienione elementy wzięto pod uwagę podczas realizacji zadań określonych w planach i poleceniach przełożonych.

Analiza powyższych danych statystycznych wskazuje, iż KPP w Wieruszowie osiągnęła w 2017 roku dobre wyniki w zakresie wykrywalności ogólnej przestępstw, wykrywalności przestępstw kryminalnych, i narkotykowych.

W 2017 roku zanotowano wzrost wykrywalności przestępstw kradzieży cudzej rzeczy, przy jednoczesnym wzroście ilości stwierdzonych przestępstw. Biorąc to pod uwagę w roku 2017 podejmowane będą intensywne działania o charakterze prewencyjnym i kryminalnym, mające na celu zapobieganie tego typu przestępstwom jak również podniesienie wskaźnika ich wykrywalności.

Bardzo duże znaczenie dla funkcjonowania Komendy Powiatowej Policji w Wieruszowie w roku 2017 miała bardzo dobra współpraca z samorządem powiatowym oraz samorządami gminnymi, szczególnie z punktu widzenia świadomości i wspólnego poczucia odpowiedzialności w zakresie zapewnienia ładu i porządku publicznego na terenie powiatu wieruszowskiego. Zrozumienie znaczenia roli, jaką może odgrywać każdy ze współpartnerów jest niezwykle owocne w utrzymaniu poczucia bezpieczeństwa mieszkańców naszego regionu. W związku z tym obrane kierunki należy kontynuować z dotychczasową determinacją. Wyrazy wdzięczności należą się szczególnie reprezentantom władz powiatowych i samorządowych.

Nierozerwalnie z realizacją zadań policyjnych związana jest współpraca z Prokuraturą Rejonową w Wieluniu. Analiza tej współpracy wskazuje, że nadzór merytoryczny jak i współpraca w trakcie poszczególnych czynności pozwala na osiągnięcie zadowalających wyników jak i satysfakcji. Szczególne uznanie należy się kierownictwu prokuratury i prokuratorom, którzy na stałe nadzorują postępowania prowadzone przez wieruszowską policję.

Duże znaczenie miała i ma ścisła współpraca z Komendą Powiatową Państwowej Straży Pożarnej oraz jednostkami ochotniczymi z terenu powiatu podczas realizacji zadań związanych z poszukiwaniem osób zaginionych, obsługi zdarzeń drogowych i innych gdzie występowało bezpośrednie zagrożenie dla życia, zdrowia i mienia ludzi.

IV. WNIOSKI

Na podstawie przedstawionej analizy, a także w obliczu nowych wyzwań najważniejszymi zadaniami w roku 2018 będzie:

1. Doskonalenie efektywności pełnienia służby patrolowej i obchodowej w celu zatrzymywania sprawców na gorącym uczynku;
2. Dążenie do odzyskania utraconego mienia niezwłocznie po uzyskaniu informacji o zdarzeniu i dokonywanie zabezpieczenia majątkowego u sprawców przestępstw;
3. Systematyczna i efektywna praca na rzecz pozyskania informacji w zakresie ujawniania czynów oraz ustalenia ich sprawców;
4. Podejmowanie działań zapobiegawczych w popełnianiu przestępstw i wykroczeń w zakresie prewencji kryminalnej;
5. Nacisk na prowadzenie szeroko rozumianej „PROFILAKTYKI”;
6. Promowanie narzędzia Krajowej Mapy Zagrożeń Bezpieczeństwa;
7. Systematyczne organizowanie spotkań z dziećmi i młodzieżą na temat propagowania przepisów ruchu drogowego;
8. Zwiększenie działań represyjnych w stosunku do kierujących pojazdami z punktu widzenia ignorancji zachowania podstawowych zasad bezpieczeństwa oraz w stosunku do niechronionych uczestników ruchu (pieszych) w zakresie łamania przepisów używania elementów odbłaskowych w porze nocnej poza terenem zabudowanym;
9. Skuteczne eliminowanie nietrzeźwych użytkowników dróg;
10. Zwiększenie obecności dzielnicowych w wyznaczonym rejonie służbowym;
11. Dążenie do utrzymania wysokiej jakości pracy policjantów służb kryminalnych na miejscu zdarzenia poprzez sporządzanie dokumentacji oraz zabezpieczanie śladów kryminalistycznych;
12. Efektywne i skuteczne prowadzenie postępowań przygotowawczych we współpracy z osobami pokrzywdzonymi jak i nadzorującymi te postępowania prokuratorami;
13. Przestrzeganie praw człowieka podczas realizacji wszystkich rodzajów czynności policyjnych.
14. Obiektywne i skuteczne realizowanie czynności w zakresie prowadzonych postępowań skargowych;
15. Położenie szczególnego nacisku na poziom etyki zawodowej policjantów;
16. Racjonalne wykorzystanie środków transportu, materiałów biurowych i środków związanych z utrzymaniem obiektów będących w posiadaniu policji;
17. Kontynuowanie efektywnej współpracy z samorządem powiatowym, z samorządami gminnymi oraz innymi podmiotami na rzecz zapewnienia ładu i porządku publicznego na terenie powiatu wierszowskiego.

Podjęte działania w roku 2018 będą kontynuacją realizacji dotychczasowych przedsięwzięć przy uwzględnieniu przedstawionych wniosków. W obliczu braku nowych zjawisk uwaga zostanie skoncentrowana na jakości wykonywanych czynności i efektywnym wykorzystaniu obecnych możliwości techniczno-organizacyjnych. Przeprowadzona ocena będzie wyznacznikiem do opracowania harmonogramu zadań i kontynuowania realizacji zadań określonych w miernikach i obszarach monitorowanych Komendanta Głównego Policji i Komendanta Wojewódzkiego Policji Łodzi.

Wyk/Opr.:
mł. asp. Maciej Duś

NACZELNIK
Wydziału Prewencji
KPP w Wieruszowie
podinśp. Jerzy Nowojewski

