

„ZATWIERDZAM”

Komendant Powiatowej Policji
w Wieruszowie
insp. Grzegorz Dzierzkowski

SPRAWOZDANIE
o stanie bezpieczeństwa
i porządku publicznego
oraz skuteczności działania
Komendy Powiatowej Policji
w Wieruszowie
w 2018 roku

styczeń 2019

Spis treści

Wstęp	3
I. Charakterystyka stanu bezpieczeństwa na terenie powiatu wieruszowskiego	5
II. Realizacja zadań prewencyjnych i ruchu drogowego	19
III. Podsumowanie	29
IV Wnioski	30

WSTĘP

Najważniejsze zadania stawiane przed Policją jako formacją służącą społeczeństwu i przeznaczoną do ochrony bezpieczeństwa ludzi oraz utrzymywania bezpieczeństwa i porządku publicznego zostały określone w ustawie z dnia 06 kwietnia 1990 roku o Policji. W szczególności należą do nich:

1. Ochrona życia i zdrowia ludzi oraz mienia przed bezprawnymi zamachami naruszającymi te dobra.
2. Ochrona bezpieczeństwa i porządku publicznego, w tym zapewnienie spokoju w miejscach publicznych oraz w środkach publicznego transportu i komunikacji publicznej, w ruchu drogowym i na wodach przeznaczonych do powszechnego korzystania.
3. Inicjowanie i organizowanie działań mających na celu zapobieganie popełnianiu przestępstw i wykroczeń oraz zjawiskom kryminogennym i współdziałanie w tym zakresie z organami państwowymi, samorządowymi i organizacjami społecznymi.
4. Wykrywanie przestępstw i wykroczeń oraz ściganie ich sprawców.

W 2018 roku policjanci Komendy Powiatowej Policji w Wieruszowie kontynuowali wyzwania z lat poprzednich i realizowali zadania ustawowe współpracując jednocześnie z innymi podmiotami dla zapewnienia bezpieczeństwa i porządku publicznego na terenie powiatu wieruszowskiego.

Chcąc osiągnąć prawidłową realizację wyznaczonych zadań oparto się przede wszystkim na priorytetach Komendanta Głównego Policji i Komendanta Wojewódzkiego Policji w Łodzi, harmonogramach wykonania przedsięwzięć strategicznych oraz poleceniach kierownictwa KPP w Wieruszowie, a także uwagach i doświadczeniach podmiotów współpracujących z jednostką.

Na realizację różnego rodzaju zadań określony wpływ ma położenie geograficzne jednostki. Powiat wieruszowski znajduje się w obrębie drogi ekspresowej S8, drogi krajowej nr 74, dróg wojewódzkich 482 i 450, a także dróg powiatowych i gminnych. W związku z tym ma dogodne warunki komunikacyjne i drogowe. Powiat wieruszowski graniczy z sześcioma powiatami: od północy z powiatem ostrzeszowskim, od południa z kluczborskim i oleskim, od wschodu z wieluńskim i sieradzkim, od zachodu z kępińskim. Powierzchnia powiatu wieruszowskiego wynosi 577,21 km². W skład powiatu wchodzi: gmina miejsko-wiejska: Wieruszów; gminy wiejskie: Bolesławiec, Czastary, Galewice, Lututów, Łubnice, Sokolniki.

Komenda Powiatowa Policji w Wieruszowie jest jednostką organizacyjną Policji, przy pomocy której Komendant Powiatowy Policji realizuje zadania określone w aktach normatywnych oraz w decyzjach i rozkazach Komendanta Głównego Policji i Komendanta Wojewódzkiego Policji w Łodzi. Zakres działania Komendy określają przepisy w sprawie szczegółowych zasad organizacji i zakresu działania komend, komisariatów i innych jednostek organizacyjnych Policji.

Stan etatowy Komendy Powiatowej Policji w Wieruszowie wynosi 73 etaty. Na dzień 31 grudnia 2018 roku zatrudnionych było 70 funkcjonariuszy oraz 16 pracowników cywilnych – 4 należących do korpusu służby cywilnej oraz 12 na stanowiskach nieobjętych mnożnikowym systemem wynagrodzenia.

W ostatnim roku w KPP w Wieruszowie zostało przyjętych do służby w Policji 4 /czterech/ funkcjonariuszy. Ponadto 1 /jeden/ funkcjonariusz został na własną prośbę przeniesiony do dalszego pełnienia służby do tutejszej jednostki. Natomiast 5 /pięciu/ funkcjonariuszy Komendy Powiatowej Policji w Wieruszowie na podstawie art. 41 ust. 3 ustawy z dnia 6 kwietnia 1990 roku o Policji zostało zwolnionych ze służby w Policji, tj. po pisemnym zgłoszeniu przez wyżej wymienionych wystąpienia ze służby.

Struktura organizacyjna Komendy przedstawia się następująco:
Kierownictwo Komendy stanowią:

- 1) Komendant Powiatowy Policji;**
- 2) I Zastępca Komendanta Powiatowego Policji.**

W skład Komendy wchodzi następujące komórki organizacyjne:

1) w służbie kryminalnej:

- a) Wydział Kryminalny, z wyodrębnionymi zespołami:
 - Zespołem do Walki z Przestępczością Gospodarczą i Korupcją
 - Zespołem do Walki z Przestępczością Narkotykową,
- b) Wydział Dochodzeniowo - Śledczy, z wyodrębnionym:
 - Zespołem Techniki Kryminalistycznej,

2) w służbie prewencyjnej:

- a) Wydział Prewencji i Ruchu Drogowego, z wyodrębnionymi:
 - Zespołem ds. Organizacji Służby i Zarządzania Kryzysowego,
 - Zespołem ds. Profilaktyki Społecznej, Nieletnich i Patologii,
 - Zespołem ds. Wykroczeń,
 - Zespołem Dyżurnych,
 - Zespołem Patroloowo- Interwencyjnym,
 - Rewirem Dzielnicowych,
 - Ogniwem ds. Kontroli Ruchu Drogowego
- b) Jednoosobowe Stanowisko do spraw Prasowo – Informacyjnych;
- c) Jednoosobowe Stanowisko do spraw dyscyplinarnych, Kontroli, Skarg i Wniosków

3) w służbie wspomagającej:

- a) Zespół do spraw Ewidencji, Rozliczeń i Zaopatrzenia,
- b) Zespół Wspomagający,
- c) Zespół do spraw Informatyki,
- d) Zespół do spraw Ochrony Informacji Niejawnych.

Z tak zorganizowaną strukturą etatową jednostka podejmowała działania na rzecz zapewnienia ładu i porządku publicznego na obszarze powiatu wieruszowskiego.

1. CHARAKTERYSTYKA STANU BEZPIECZEŃSTWA NA TERENIE POWIATU WIERUSZOWSKIEGO

Analiza danych statystycznych dotyczących rozwoju przestępczości na terenie powiatu wieruszowskiego w 2018r wskazuje na pozytywne trendy przejawiające się zmniejszeniem liczby przestępstw stwierdzonych ogółem o 49 przestępstw.

Komenda Powiatowa Policji w Wieruszowie w roku 2018 odnotowała wzrost w stosunku do 2017 roku wskaźników wykrywalności dla przestępstw ogółem o 1,94%,

W roku 2018 nastąpił spadek, o 21 przestępstw stwierdzonych dla siedmiu podstawowych kategorii przestępstw uznanych społecznie za najbardziej uciążliwe tj. kradzież mienia, kradzież z włamaniem, uszczerbek na zdrowiu , bójki i pobicia , rozboje i wymuszenia. W tej kategorii przestępstw zanotowano, wobec danych z 2017r. nieznaczny spadek wykrywalności o 1,77%.

W roku 2018 w prowadzonych postępowaniach dokonano zabezpieczenia majątkowego na łączną kwotę 520 140 zł, wobec kwoty 62 050 zł wartości zabezpieczenia majątkowego w roku 2017.

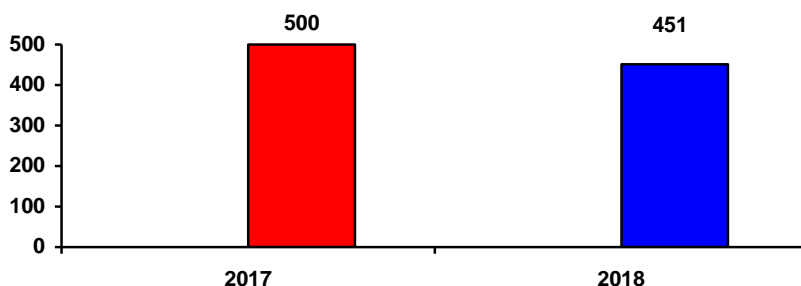
W toku prowadzonych postępowań przygotowawczych w roku 2018 stwierdzono starty na łączną kwotę 1 583, 234zł, wobec kwoty stwierdzonej w roku 2017: 3 112, 033 zł.

Odzyskano mienie utracone w wyniku przestępstw o łącznej wartości 127 717 zł .

Poniżej zostaną przedstawione dane odnoszące się do ogólnej przestępczości, jak i do poszczególnych kategorii przestępstw najbardziej dokuczliwych społecznie.

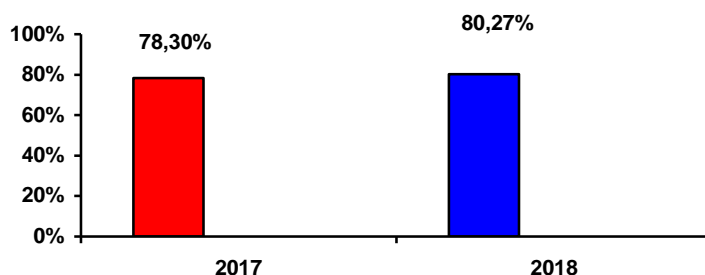
1. PRZESTĘPCZOŚĆ OGÓLEM NA TERENIE POWIATU

W 2018 r. na terenie powiatu stwierdzono ogółem 451 przestępstw (2017r. - 500). Nastąpił zatem spadek o 49 przestępstw.



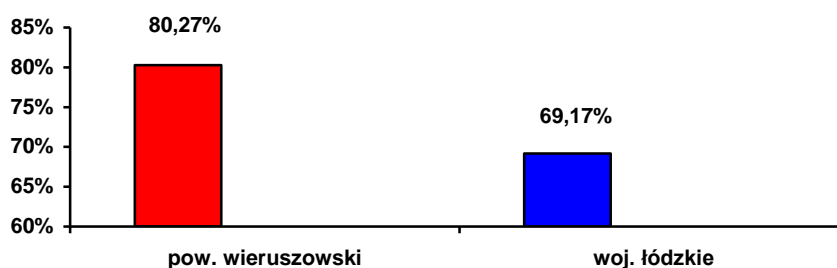
Wykres nr 1: Stwierdzone przestępstwa ogółem na terenie powiatu

Wskaźnik wykrywalności ogólnej ukształtował się na poziomie 80,3%, natomiast w analogicznym okresie roku ubiegłego wyniósł 78,3%. Nastąpił wzrost wskaźnika wykrywalności o 1,94%.



Wykres nr 2: Skuteczność ścigania karnego przestępczości ogólnej powiatu

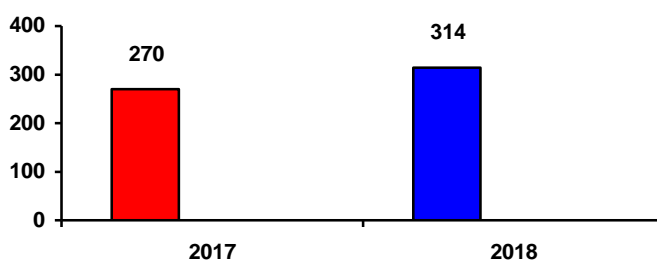
W porównaniu do poziomu wykrywalności w woj. łódzkim sytuacja przedstawia się następująco:



Wykres nr 3: Skuteczność ścigania karnego.

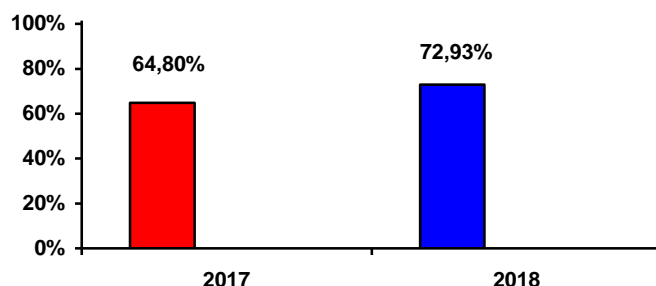
2. PRZESTĘPCZOŚĆ KRYMINALNA NA TERENIE POWIATU

W 2018 roku stwierdzono 314 przestępstw o charakterze kryminalnym, natomiast w roku 2017 - 270. Nastąpił wzrost stwierdzonych przestępstw o charakterze kryminalnym o 44 przestępstwa.



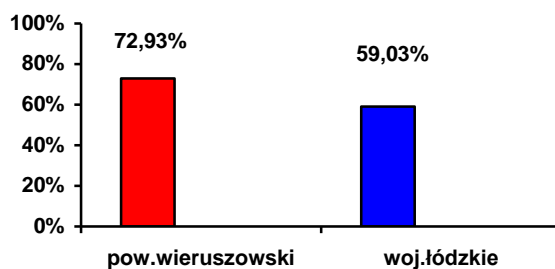
Wykres nr 4: Stwierdzone przestępstwa kryminalne

Wskaźnik wykrywalności przestępstw kryminalnych w 2018 roku wyniósł 72,9%, natomiast w analogicznym okresie roku ubiegłego kształtował się na poziomie 64,8%. Nastąpił wzrost wskaźnika wykrywalności o 8,09%.



Wykres nr 5: Skuteczność ścigania karnego przestępstw kryminalnych na terenie powiatu

Natomiast wskaźnik wykrywalności przestępstw kryminalnych w skali województwa wyniósł 59,03%.

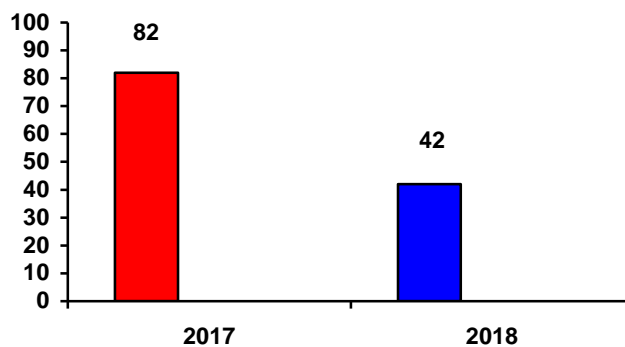


Wykres nr 6: Skuteczność ścigania karnego przestępstw kryminalnych: porównanie powiatu do średniej województwa

3. PRZESTĘPCZOŚĆ W 7 PODSTAWOWYCH KATEGORIACH

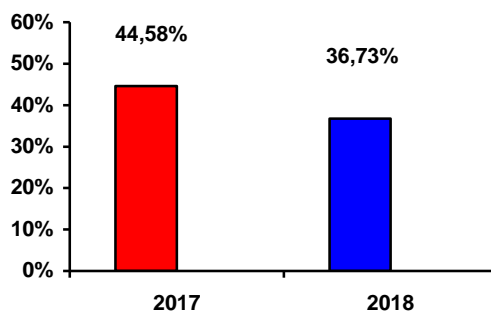
3.1 KRADZIEŻ CUDZEJ RZECZY

W 2018 roku stwierdzono 42 przestępstwa kradzieży cudzej rzeczy, przy 82 przestępstwach stwierdzonych w 2017 roku. Nastąpił spadek przestępstw w tej kategorii łącznie o 33.



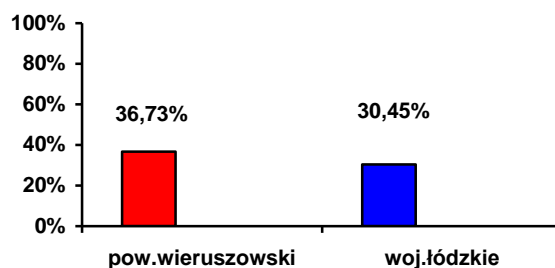
Wykres nr 7: Liczba kradzieży rzeczy cudzej na terenie powiatu

Wskaźnik wykrywalności kradzieży rzeczy cudzej w roku 2018 ukształtował się na poziomie 36,73%, natomiast w 2017 roku wyniósł 44,58%. Nastąpił nieznaczny spadek wykrywalności o 7,84%.



Wykres nr 8: Skuteczność ścigania karnego przestępstw kradzieży rzeczy cudzej

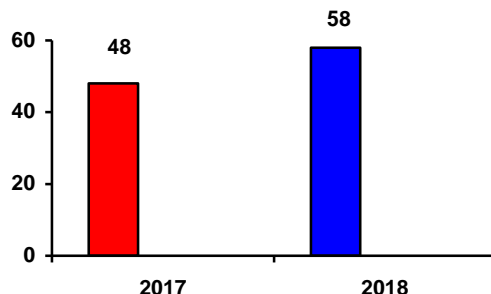
Natomiast wskaźnik wykrywalności przestępstw kradzieży rzeczy cudzej w skali województwa wyniósł 30,45%.



Wykres nr 9: Skuteczność ścigania karnego przestępstw kradzieży rzeczy cudzej

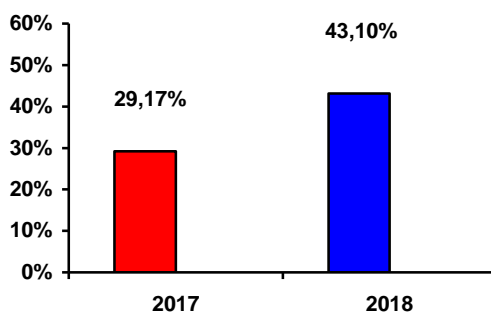
3.2 KRADZIEŻE Z WŁAMANIEM

W okresie roku 2018 stwierdzono 58 przestępstw kradzieży z włamaniem. Nastąpił wzrost o 10 przestępstw, porównując do analogicznego okresu roku ubiegłego, gdzie stwierdzono 48 przestępstw.



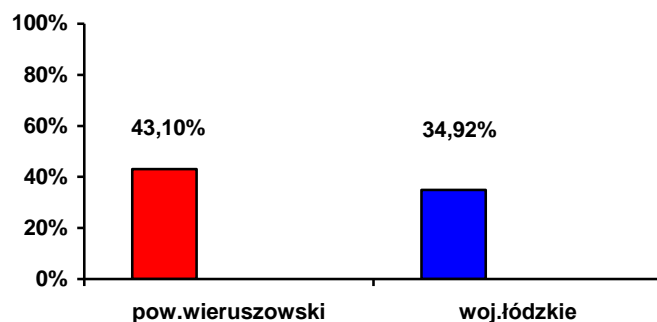
Wykres nr 10: Liczba kradzieży z włamaniem na terenie powiatu wieruszowskiego

Wskaźnik wykrywalności kradzieży z włamaniem w roku 2018 ukształtował się na poziomie 43,10%, natomiast w 2017 roku wyniósł 29,17%. Nastąpił znaczny wzrost wykrywalności o 13,94%.



Wykres nr 11: Skuteczność ścigania karnego przestępstw kradzieży z włamaniem

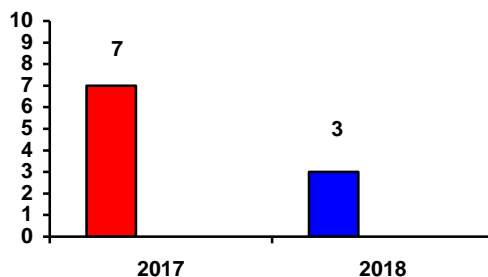
Natomiast wskaźnik wykrywalności przestępstw kradzieży z włamaniem w skali województwa wyniósł 34,9 %.



Wykres nr 12: Skuteczność ścigania karnego przestępstw kradzieży z włamaniem

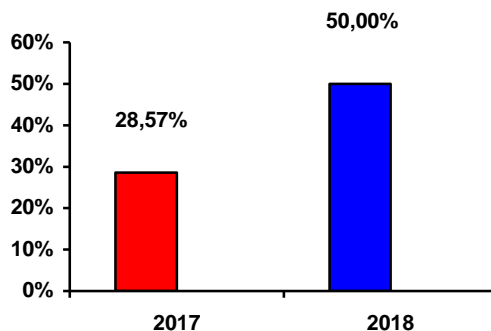
3.3 KRADZIEŻ SAMOCHODU

W okresie roku 2018 stwierdzono 4 przestępstwa kradzieży pojazdu. Nastąpił spadek o 3 przestępstwa, porównując do analogicznego okresu roku ubiegłego, gdzie stwierdzono 7 przestępstw.



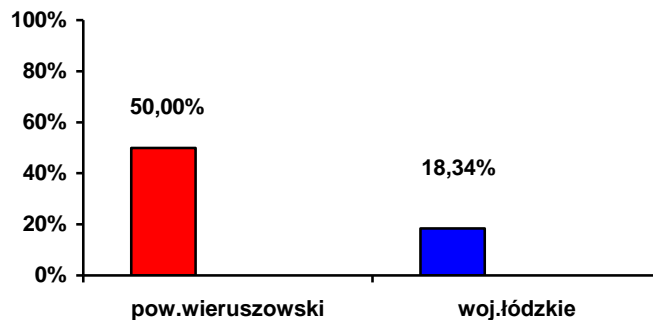
Wykres nr 13: Liczba kradzieży pojazdów na terenie powiatu wieruszowskiego

Wskaźnik wykrywalności kradzieży pojazdów w roku 2018 ukształtował się na poziomie 50,00%, natomiast w 2017 roku wyniósł 28,57%. Nastąpił znaczny wzrost wykrywalności o 21,43%.



Wykres nr 14: Skuteczność ścigania karnego przestępstw kradzieży pojazdów

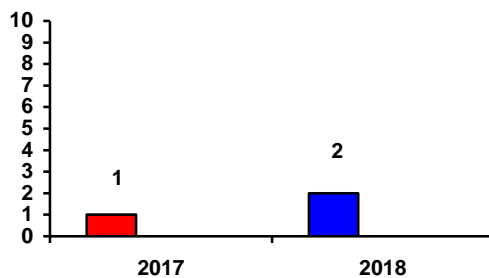
Natomiast wskaźnik wykrywalności przestępstw kradzieży pojazdów w skali województwa wyniósł 18,34 %.



Wykres nr 15: Skuteczność ścigania karnego przestępstw kradzieży z włamaniem

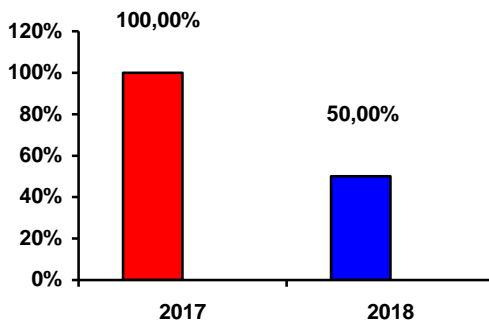
3.4 PRZESTĘPSTWA ROZBÓJNICZE

W okresie roku 2018 stwierdzono 2 przestępstwa rozbójnicze. Nastąpił wzrost o 1 przestępstwo, porównując do analogicznego okresu roku ubiegłego, gdzie stwierdzono 1 przestępstwo tej kategorii.



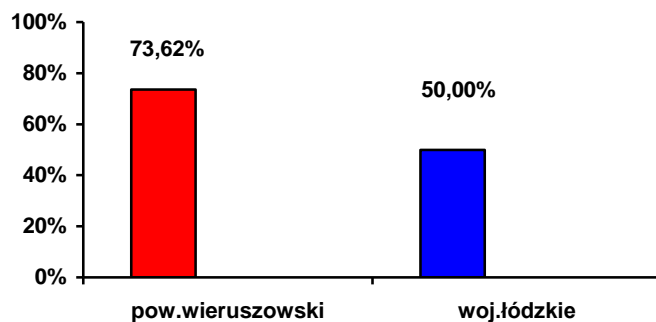
Wykres nr 16: Liczba przestępstw rozbójniczych na terenie powiatu wierzyszowskiego

Wskaźnik wykrywalności przestępstw rozbójniczych w roku 2018 ukształtował się na poziomie 50,00%, natomiast w 2017 roku wyniósł 100%. Nastąpił spadek wykrywalności o 50 %.



Wykres nr 17: Skuteczność ścigania karnego przestępstw rozbójniczych

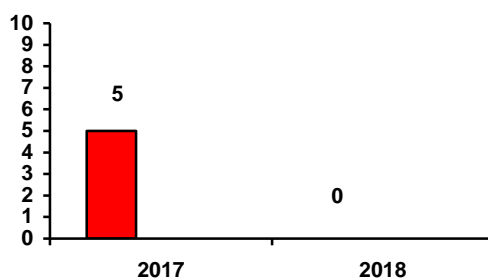
Natomiast wskaźnik wykrywalności przestępstw rozbójniczych w skali województwa wyniósł 73,62 %.



Wykres nr 18: Skuteczność ścigania karnego przestępstw rozbójniczych

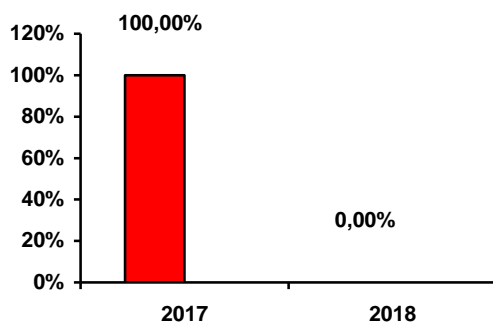
3.5 BÓJKI I POBICIA

W okresie roku 2018 nie stwierdzono przestępstwa bójki i pobicia. Nastąpił spadek o 5 przestępstw, porównując do analogicznego okresu roku ubiegłego, gdzie stwierdzono 5 przestępstw tej kategorii.



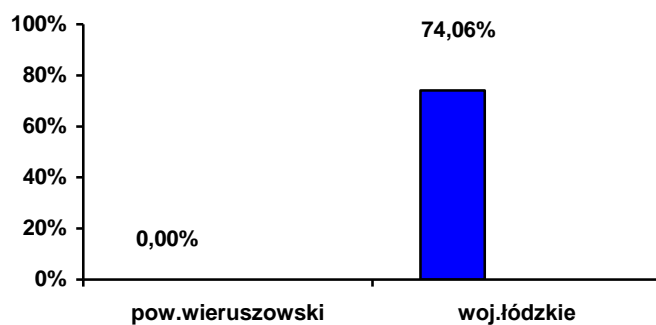
Wykres nr 19: Liczba przestępstw bójki i pobicia na terenie powiatu wierzowskiego

Wskaźnik wykrywalności przestępstw rozbójniczych w roku 2017 ukształtował się na poziomie 100%.



Wykres nr 20: Skuteczność ścigania karnego przestępstw bójki i pobicia

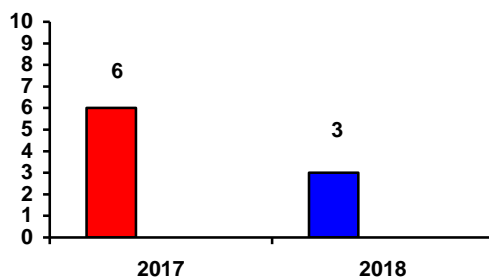
Natomiast wskaźnik wykrywalności przestępstw rozbójniczych w skali województwa wyniósł 74,06 %.



Wykres nr 21: Skuteczność ścigania karnego przestępstw rozbójniczych

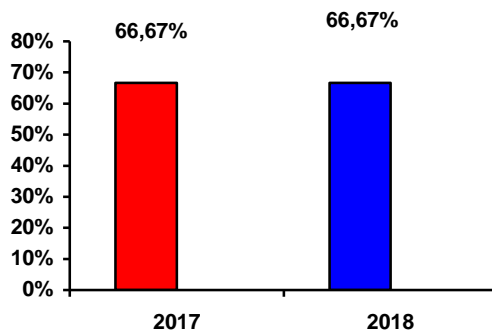
3.6 USZCZERBEK NA ZDROWIU

W okresie roku 2018 stwierdzono 3 przestępstwa uszczerbku na zdrowiu. Nastąpił spadek o 3 przestępstwa, porównując do analogicznego okresu roku ubiegłego, gdzie stwierdzono 6 przestępstw tej kategorii.



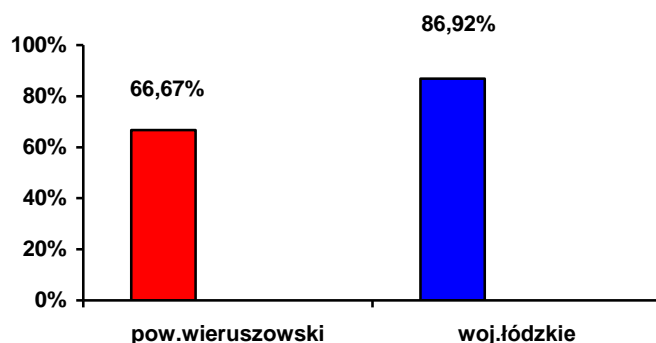
Wykres nr 22: Liczba przestępstw uszczerbek na zdrowiu na terenie powiatu wieruszowskiego

Wskaźnik wykrywalności przestępstw uszczerbku na zdrowiu w roku 2018 ukształtował się na poziomie 66,67%, natomiast w 2017 roku wyniósł 66,67%. Wskaźnik wykrywalności utrzymał się na tym samym poziomie.



Wykres nr 23: Skuteczność ścigania karnego przestępstw uszczerbek na zdrowiu

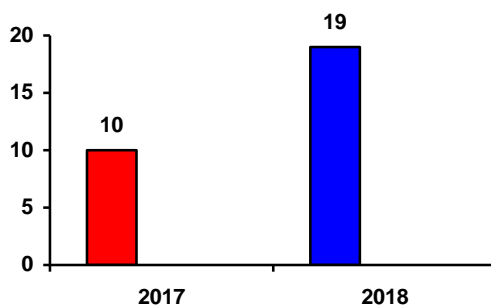
Natomiast wskaźnik wykrywalności przestępstwa uszczerbek na zdrowiu w skali województwa wyniósł 86,92 %.



Wykres nr 24: Skuteczność ścigania karnego przestępstw uszczerbek na zdrowiu

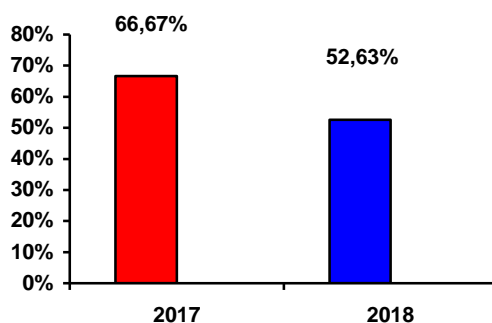
3.7 USZKODZENIE RZECZY

W analizowanym okresie 2018 roku nastąpił wzrost przestępstw stwierdzonych – uszkodzenie rzeczy tj. stwierdzono 19 przestępstw, natomiast w analogicznym okresie 2017 roku stwierdzono ich 10 - wzrost o 9 przestępstw.



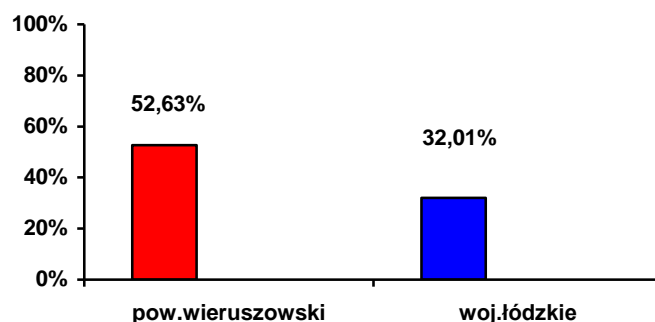
Wykres nr 25: Liczba przestępstw uszkodzenie rzeczy na terenie powiatu wieruszowskiego

Wskaźnik wykrywalności przestępstw uszkodzenia rzeczy w roku 2018 ukształtował się na poziomie 52,63%, natomiast w 2017 roku wyniósł 66,67%. Nastąpił spadek wykrywalności o 14,04 %



Wykres nr 26: Skuteczność ścigania karnego przestępstw uszkodzenia rzeczy

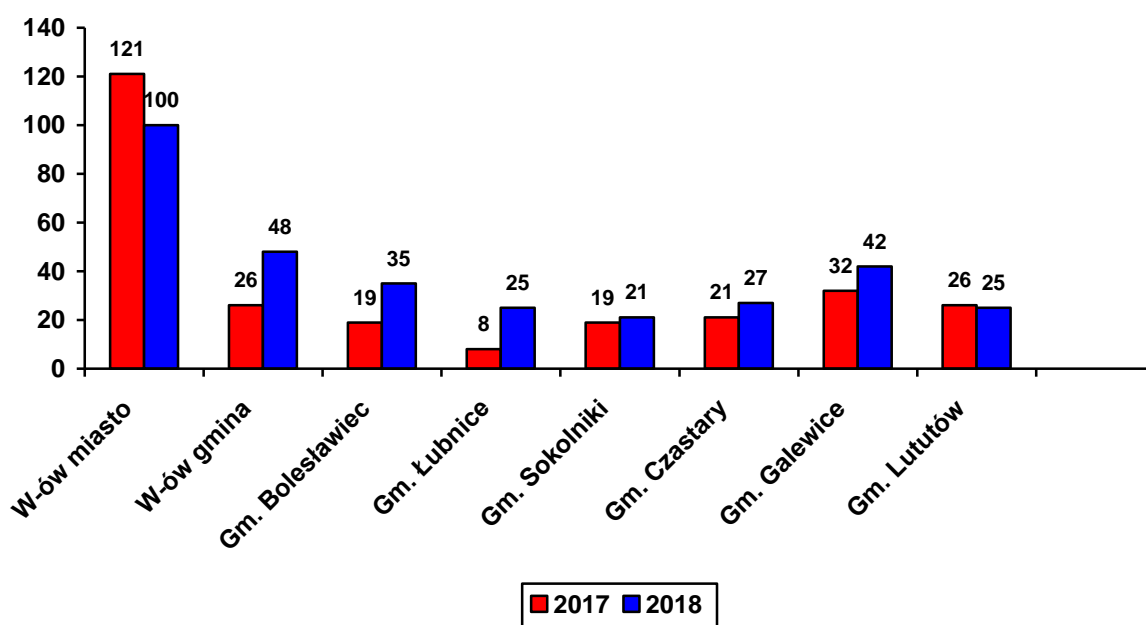
Natomiast wskaźnik wykrywalności przestępstwa uszkodzenia rzeczy w skali województwa wyniósł 32,01 %.



Wykres nr 27: Skuteczność ścigania karnego przestępstw uszkodzenia rzeczy

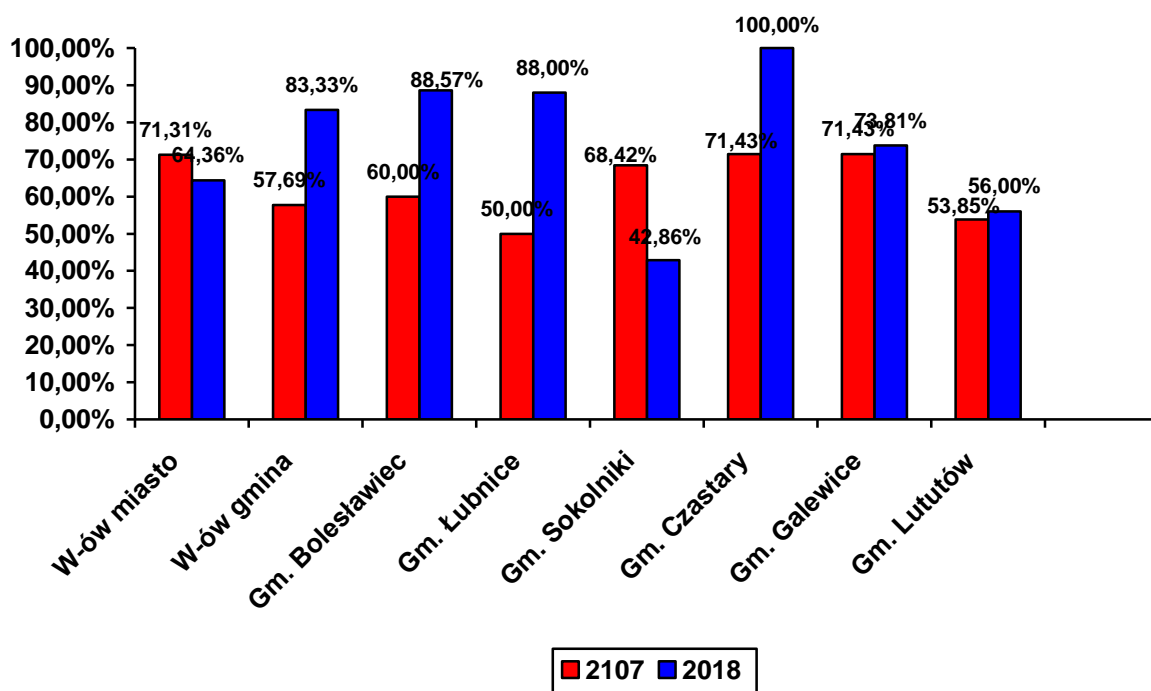
4. PRZESTĘPCZOŚĆ KRYMINALNA NA TERENIE POSZCZEGÓLNYCH GMIN

W roku 2018 nastąpił spadek stwierdzonych przestępstw kryminalnych na terenie na gminy Lututów o 1 przestępstwo. Spadek odnotowano również na terenie miasta Wieruszów aż o 21 przestępstw. Natomiast wzrost przestępczości kryminalnej odnotowano na terenie gminy Wieruszów o 22 przestępstwa, gminy Bolesławiec o 16 przestępstw, gminy Sokolniki o 2 przestępstwa, gminy Czastary o 6 przestępstw, gminy Galewice o 10 przestępstw.



Wykres nr 28: przestępstwa kryminalne stwierdzone na terenie miasta Wieruszów i poszczególnych gmin pow. wieruszowskiego w latach 2017 i 2018

Biorąc pod uwagę wykrywalność przestępstw kryminalnych w większości gmin nastąpił wzrost wykrywalności na terenie gminy Wieruszów o 25,64%, gm. Bolesławiec o 28,57%, gm. Łubnice o 38,00%, gm. Czastary o 28,57%, gm. Galewice o 2,38% oraz gm. Lututów o 2,15%. Nieznaczny spadek wykrywalności przestępstw kryminalnych odnotowano na terenie miasta Wieruszów o 6,95%.



Wykres nr 29: wykrywalność przestępstw kryminalnych na terenie miasta Wieruszów i poszczególnych gmin pow. wieruszowskiego w latach 2017 i 2018

2. REALIZACJA ZADAŃ PREWENCYJNYCH I RUCHU DROGOWEGO

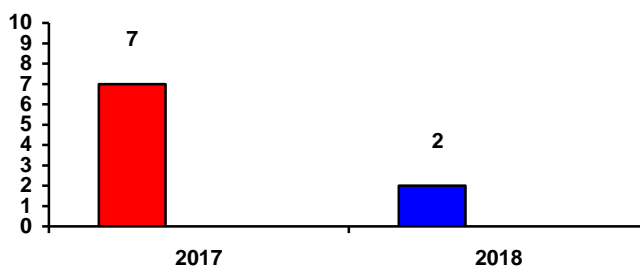
2. EFEKTYWNOŚĆ SŁUŻBY PATROLOWEJ

Na realizację zadań prewencyjnych składa się szereg czynności i przedsięwzięć mających wpływ na poziom bezpieczeństwa i porządku publicznego. Wynikają one z założeń strategicznych oraz bieżącej analizy przestępczości i niejednokrotnie decydują o skuteczności działania jednostki.

W analizowanym okresie katalog wymienionych czynności był bardzo szeroki. W niniejszym opracowaniu zostaną przedstawione te, które wpłynęły na obraz pracy jednostki.

2.1 ZATRZYMANIA NA GORĄCYM UCZYNKU (17x7)

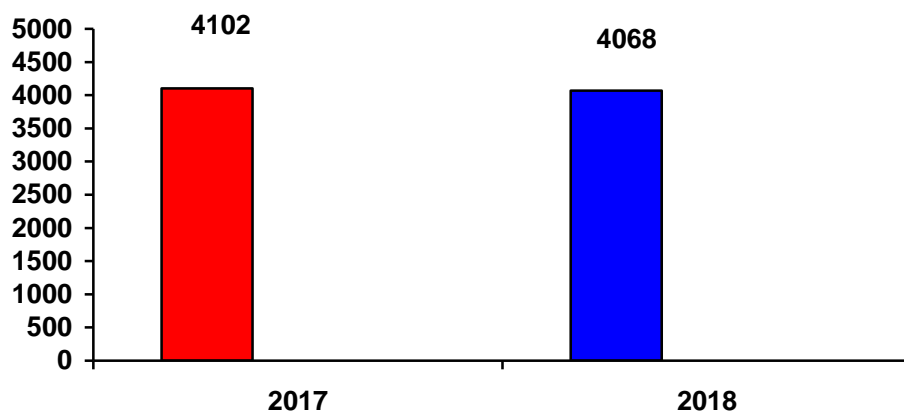
W roku 2018 dokonano zatrzymania 2 sprawców na gorącym uczynku – z wyłączeniem nietrzeźwych kierujących. W roku 2017 zatrzymano 7 sprawców, nastąpił spadek o 5 zatrzymań.



Wykres nr 30: Liczba zatrzymań na gorącym uczynku (17x7) (bez nietrzeźwych kierujących)

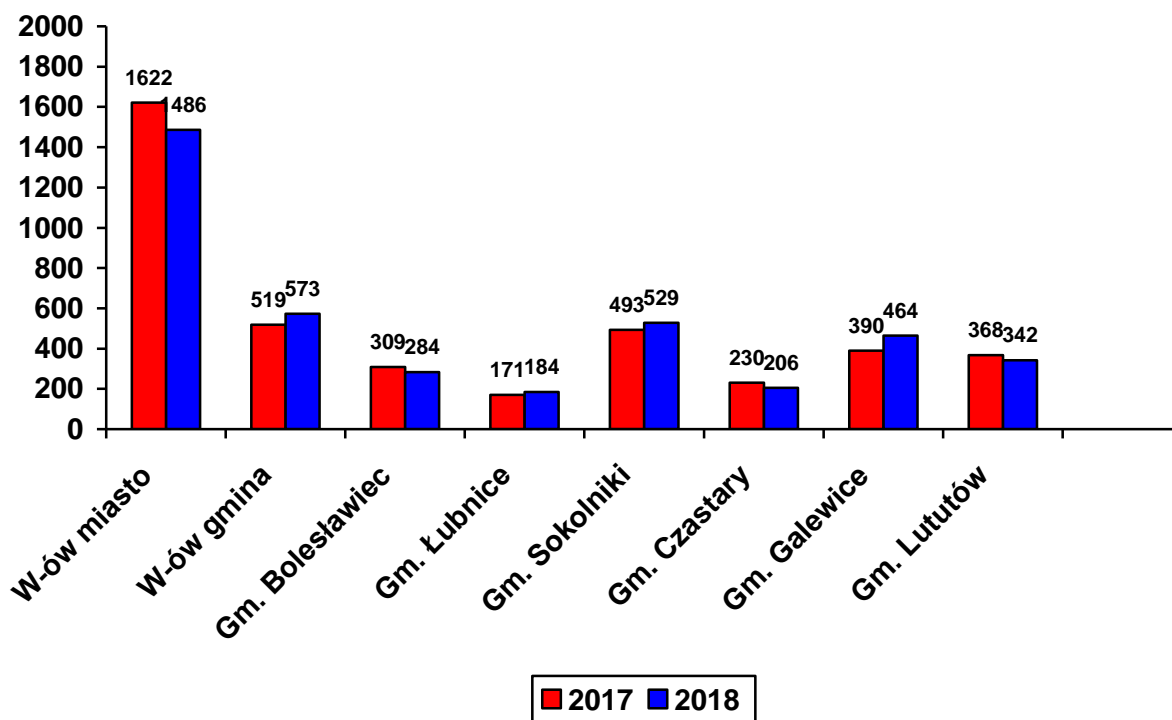
2.2 INTERWENCJE

W 2018 roku policjanci przeprowadzili ogółem 4068 interwencji. Nastąpił nieznaczny spadek w porównaniu do roku poprzedniego o 34 interwencji. Z ogółu przeprowadzonych w 2018 roku interwencji 618 były interwencjami domowymi.



Wykres nr 31: Liczba interwencji w latach 2017 i 2018

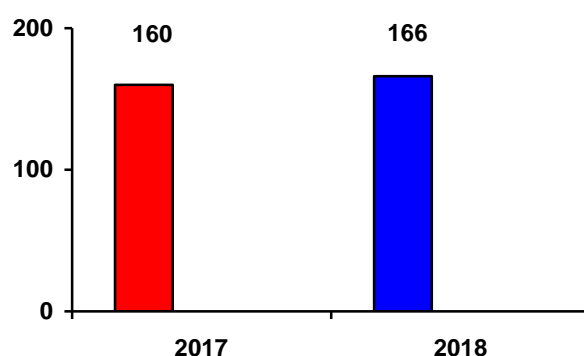
Największą liczbę interwencji policyjnych w 2018 roku tj. 1486 przeprowadzono na terenie miasta Wieruszów (w 2017 - 1622). Spadek odnotowano na terenie miasta o 136 interwencji oraz na terenie gm. Bolesławiec o 25 interwencji, gm. Czastary o 24 interwencji, gm. Lututów o 26 interwencji. Wzrost ilości przeprowadzonych interwencji w stosunku do roku 2017 nastąpił na terenie gm. Wieruszów o 54 interwencji, gm. Łubnice o 13 interwencji, gm. Sokolniki o 36 interwencji, gm. Galewice o 74 interwencji.



Wykres nr 32: Liczba interwencji przeprowadzonych w roku 2017 i 2018 z podziałem na poszczególne gminy

2.3 DOPROWADZENIA I KONWOJE

W 2018 roku policjanci KPP w Wieruszowie wykonali 166 doprowadzeń i konwojów w tym do miejsca zamieszkania - 7, do prokuratury - 17, do sądu - 12, do jednostek policji - 53, do zakładów karnych - 27, do innych organów – 50, Nastąpił wzrost o 6 tego typu czynności w porównaniu do roku ubiegłego. Należy dodać, że w przypadku doprowadzeń i konwojów służby policyjne uzależnione są od organów wydających w tym zakresie zarządzenia. Doprowadzenia to jeden z elementów, który w określony sposób generuje obciążenie służb prewencyjnych i eliminuje je z realizacji planowanych zadań patrolowych.



Wykres nr 33: Liczba wykonanych doprowadzeń i konwojów

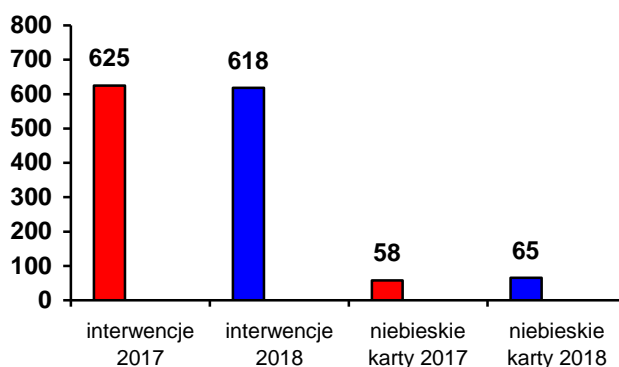
2.4 SŁUŻBA DZIELNICOWYCH

Służba dzielnicowych w 2018 roku opiera się na utworzonej w 2012 roku strukturze rewiru dzielnicowych z kierownikiem i 7 dzielnicowymi. W każdej z siedzib gmin dzielnicowi pełnili swoje dyżury w utworzonych punktach przyjęć interesantów. Dyżury te umożliwiają ułatwienie kontaktu lokalnej społeczności z dzielnicowym odpowiedzialnym za swój rejon służbowy. Ponadto każdy dzielnicowy aktywnie uczestniczył w pracach zespołów interdyscyplinarnych oraz grup roboczych w ramach prowadzonych procedur przeciwdziałania przemocy w rodzinie tzw. „niebieskiej karty”. Zaangażowanie w pracach tych zespołów zostało dobrze ocenione i miało pozytywne odzwierciedlenie w nadesłanych podziękowaniach. Dzielnicowi w roku 2018 przeprowadzili ogółem 461 interwencji w tym 88 interwencji domowych, ujawnili 2 osoby poszukiwane, wykonali 14 doprowadzeń, wylegitymowali 1375 osób, wykonali 533 wywiady i ustalenia dla uprawnionych organów, ujawnili łącznie 160 wykroczenia za które nałożyli 46 mandatów karnych, natomiast w 114 przypadkach zastosowano pouczenia. Dzielnicowi wieruszowskiej komendy wykonali łącznie 126 czynności do procedury Niebieskiej Karty założonej w rodzinach na terenie pow. wieruszowskiego.

Zatrzymali 10 sprawców przestępstw na gorącym uczynku jego popełnienia.

2.5. PRZEMOC W RODZINIE

W 2018 roku przeprowadzono 618 interwencji domowych w stosunku do 625 interwencji przeprowadzonych w roku 2017. Zanotowano spadek o 7 interwencji. W analizowanym okresie sprawozdawczym nastąpił nieznaczny wzrost liczby przyjętych niebieskich kart, która ukształtowała się na poziomie - 65 w 2018 roku w stosunku do 58 w roku 2017.

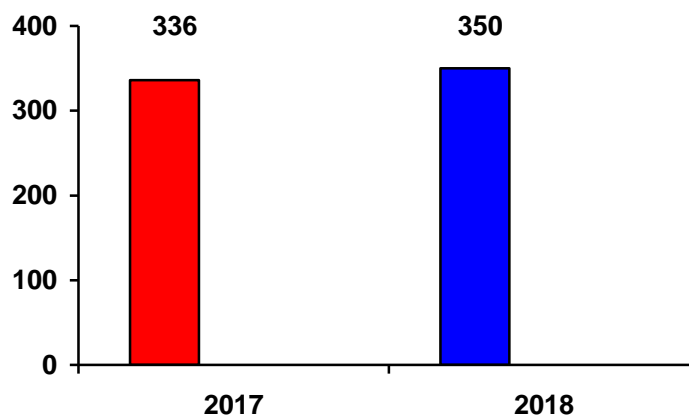


Wykres nr 34: Ilość interwencji i niebieskich kart

W związku z programem „Niebieskiej Karty” osoby pokrzywdzone otrzymują bezpośrednią pomoc w ramach kompetencji Policji oraz szczegółową informację o swoich prawach. Efektami tego programu są wszczęte postępowania karne, ujawnione i zgłoszone podczas przeprowadzanych interwencji oraz przesłane informacje do odpowiednich służb społecznych. KPP w Wieruszowie w w/w tematyce współpracuje z Powiatowym Centrum Pomocy Rodzinie i Ośrodkami Pomocy Społecznej przekazując informacje w sprawach rodzin które potrzebują pomocy. Dzielnicy na bieżąco utrzymują kontakt z rodzinami gdzie występuje przemoc. Policjanci uczestniczą również w gminnych komisjach interdyscyplinarnych oraz komisjach alkoholowych. Tematyka przemocy w rodzinie na terenie działania KPP Wieruszów wielokrotnie poruszana była na łamach lokalnych czasopism przez oficera prasowego jednostki w celu przeciwdziałania obojętności rodziny i najbliższych na tego typu problemy.

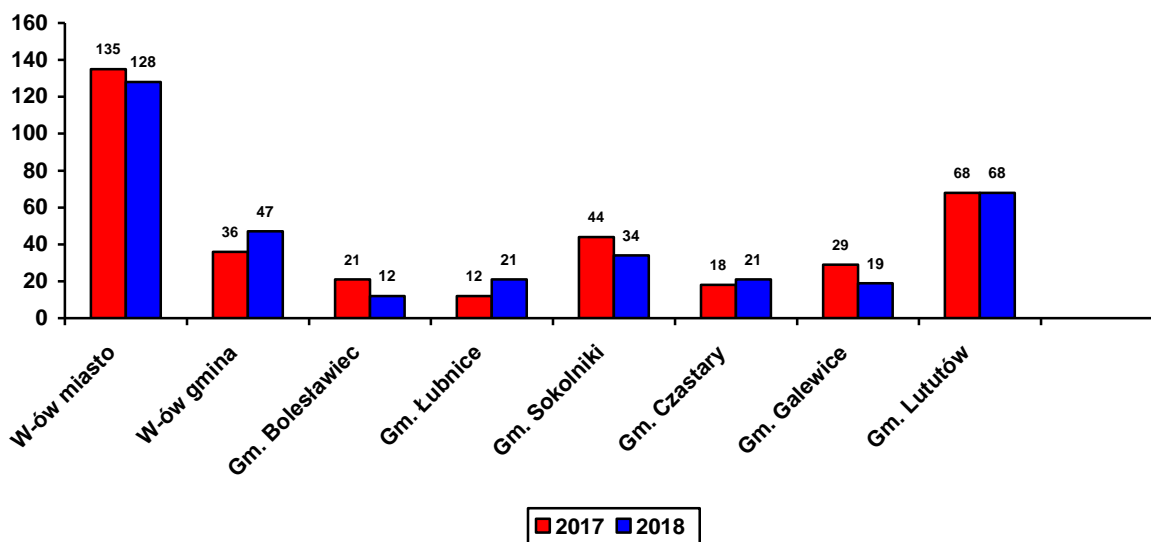
3. CZYNNOŚCI WYJAŚNIAJĄCE W SPRAWACH O WYKROCZENIA

Problematyka związana z prowadzeniem czynności wyjaśniających w sprawach o wykroczenia w KPP w Wieruszowie realizowana jest przez policjantów Zespołu do spraw Wykroczeń. W roku 2018 przeprowadzono łącznie 350 spraw w stosunku do 336 w roku 2017. Odnotowano wzrost prowadzonych postępowań o 14 spraw.



Wykres nr 35: Liczba przeprowadzonych w roku 2017 i 2018 czynności wyjaśniających w sprawach o wykroczenia.

Biorąc pod uwagę kryterium administracyjne miejsca zaistnienia wykroczeń wobec których prowadzono czynności wyjaśniające w sprawie o wykroczenie w latach 2017 i 2018 wzrost nastąpił jedynie na terenie gm. Wieruszów o 31 wykroczeń, gm. Łubnice o 9 wykroczeń, gm. Czastary o 3 wykroczenia. Natomiast spadek odnotowano na terenie miasta Wieruszów o 7 wykroczeń, gm. Bolesławiec o 9 wykroczeń, gm. Sokolniki o 10 wykroczeń, gm. Galewice o 10 wykroczeń. Na terenie gminy Lututów liczba wykroczeń ukształtowała się na takim samym poziomie jak w roku 2017 tj. 68 wykroczeń.



Wykres nr 36: Liczba przeprowadzonych w roku 2017 i 2018 czynności wyjaśniających w sprawach o wykroczenia z podziałem na miasto Wieruszów i poszczególne gminy powiatu wieruszowskiego.

4. PRZEJAZDY KIBICÓW PIŁKARSKICH

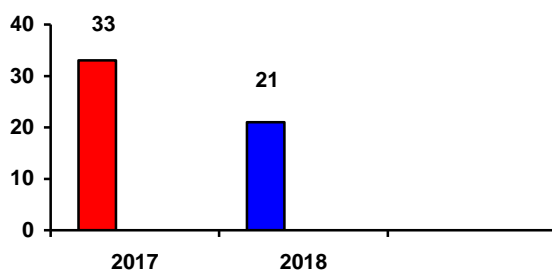
W analizowanym okresie czasu policjanci całej jednostki w okresie od stycznia do grudnia uczestniczyli w zabezpieczeniach przejazdów kibiców wydarzeń sportowych przez teren powiatu wieruszowskiego głównymi ciągami komunikacyjnymi drogą ekspresową S – 8, drogami wojewódzkimi 482 i 450. W podanym okresie ligowym praktycznie w każdym tygodniu przez kilka dni policjanci prewencji, ruchu drogowego i pionu kryminalnego wykonywali czynności służbowe w zakresie właściwego zabezpieczenia przejazdów kibiców. Bieżąco monitorowano trasy przejazdów, zabezpieczano miejsca postojów kibiców w tym miejsca obsługi podróżnych przy drodze ekspresowej S-8, stacje benzynowe, przydrożne parkingi oraz rejony przyległe do lokali gastronomicznych i placówek handlowych. Wielokrotnie działania służb skierowane były bezpośrednio na zapewnienie bezpieczeństwa w trakcie przejazdu antagonistycznie nastawionych do siebie "pseudokibiców" i nie dopuszczenie do konfrontacji siłowej. Należy nadmienić, że działania KPP w Wieruszowie w tym zakresie wspierane były niejednokrotnie przez funkcjonariuszy Oddziałów Prewencji w Łodzi

Powyższe czynności absorbowwały bardzo duże siły i środki, których nie można było w tym czasie skierować w inne miejsca zagrożone przestępczością lub wykroczeniami na terenie powiatu.

5. BEZPIECZEŃSTWO W RUCHU DROGOWYM

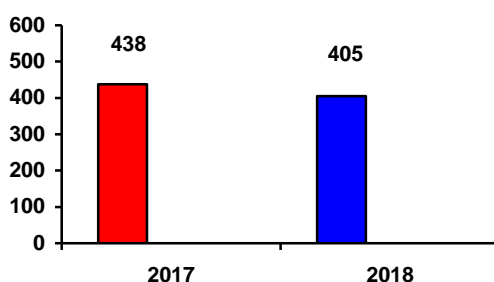
5.1 WYPADKI DROGOWE I KOLIZJE

W roku 2018 na terenie działania Komendy Powiatowej Policji w Wieruszowie zaistniało 21 wypadków drogowych i 405 kolizji drogowych. W wypadkach zginęły 3 osoby, a 32 odniosły obrażenia ciała. W porównaniu do 2017r. zmniejszyła się ilość wypadków o 12.



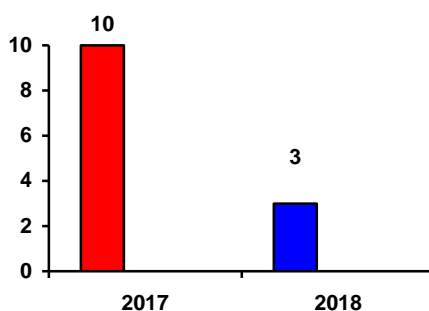
Wykres nr 37: Wypadki drogowe na terenie działania KPP Wieruszów

W roku 2018 odnotowano spadek ilości kolizji drogowych o 33 kolizje.



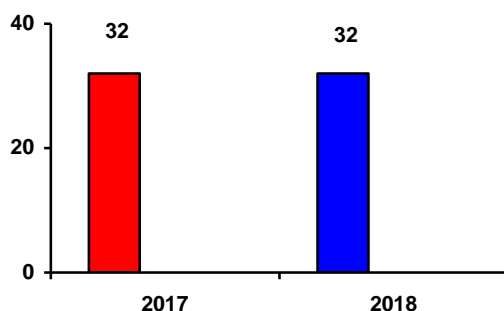
Wykres 38: Kolizje drogowe na terenie KPP Wieruszów

W 2018 roku w porównaniu z rokiem 2017 zmniejszyła się ilość osób zabitych w wypadkach drogowych o 7 osób.



Wykres 39: Liczba osób zabitych w wypadkach drogowych

W 2018 roku 32 osoby zostały ranne w wypadkach drogowych. W porównaniu do roku 2017 liczba osób rannych pozostała na takim samym poziomie.



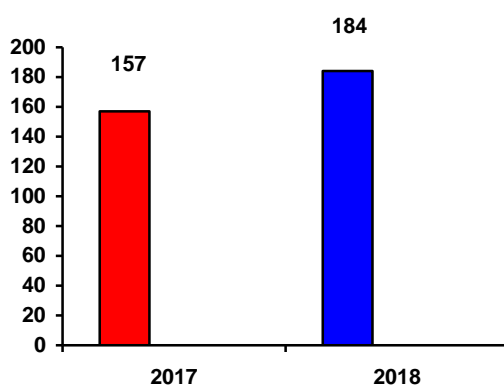
Wykres 40: Liczba osób rannych w wypadkach drogowych

5.2 NIETRZEŻWI UŻYTKOWNICY DRÓG

Nietrzeźwi kierujący pojazdami w 2018 roku spowodowali następujące zdarzenia:

- wypadki drogowe - 0
- kolizje drogowe - 12

Funkcjonariusze Wydziału Prewencji i Ruchu Drogowego ujawnili w 2018 roku 184 nietrzeźwych kierujących tj. o 27 osób więcej niż w roku 2017 w którym ujawniono 157 kierujących pod działaniem alkoholu.



Wykres nr 41: Zatrzymani nietrzeźwi kierujący

5.3 PODJĘTE DZIAŁANIA NA RZECZ POPRAWY BEZPIECZEŃSTWA W RUCHU DROGOWYM

Wydział Prewencji i Ruchu Drogowego prowadził stałe rozpoznawanie stanu zagrożenia bezpieczeństwa w ruchu drogowym. Dyslokacja służby dostosowywana była do występujących zagrożeń. Najwięcej służb było planowanych na drodze W482 i drogach powiatowych. W przebiegu przez teren powiatu wieruszowskiego drogi ekspresowej S8 zmieniła się radykalnie organizacja ruchu. Zmiany te w dalszym ciągu będą występowały na drogach powiatu wieruszowskiego (wprowadzenie zakazów ruchu dla pojazdów ciężarowych), a tym samym Ogniwu ds. Kontroli Ruchu Drogowego będzie musiało podejmować nowe wyzwania w celu zapewnienia bezpieczeństwa na drogach.

Do przyczyn powstałego zagrożenia w 2018 roku należy zaliczyć coraz większe nasilenie ruchu kołowego i pieszych oraz dające się zauważyć lekceważenie przepisów ruchu drogowego przez pieszych, w tym naruszanie obowiązku poruszania się poza obszarem zabudowanym z elementami odblaskowymi, pogarszający się stan nawierzchni niektórych dróg powiatowych i gminnych.

Ogniwu ds. Kontroli Ruchu Drogowego utrzymuje stałe kontakty ze szkołami na terenie powiatu. Prowadzone były pogadanki i zajęcia praktyczne z dziećmi dot. bezpieczeństwa w ruchu drogowym. Bardzo dobrze układała się współpraca ze Starostwem Powiatowym oraz Powiatowym Zarządem Dróg w Wieruszowie. Prowadzone były lustracje dróg, a w uzasadnionych przypadkach wprowadzane były nowe organizacje ruchu. Bardzo duży nacisk kładziony był na budowę chodników dla pieszych i dróg dla rowerów.

W celu przeciwdziałania zagrożeniu bezpieczeństwa w ruchu drogowym Wydział Ruchu Drogowego prowadził następujące działania:

- „Prędkość”
- „Niechronieni uczestnicy ruchu drogowego”
- „Alkohol i Narkotyki” „Trzeźwy poranek”
- „Pasy”
- „BUS I TRUCK”
- „SMOG”
- „TIR”

Ponadto prowadzone były działania skierowane na bezpieczeństwo dzieci takie jak:

- „Bezpieczne wakacje”
- „Bezpieczne ferie”

W 2018 roku policjanci WRD ujawnili 5659 wykroczeń drogowych. Nałożyli 2610 mandatów karnych, sporządzili 49 wniosków o ukaranie oraz zastosowali 3000 pouczeń.

6. KRAJOWA MAPA ZAGROŻEŃ BEZPIECZEŃSTWA NA TERENIE KOMENDY POWIATOWEJ POLICJI W WIERUSZOWIE

Na terenie działania Komendy Powiatowej Policji Wieruszowie w 2018 roku odnotowano ogółem **273 zagrożenia**

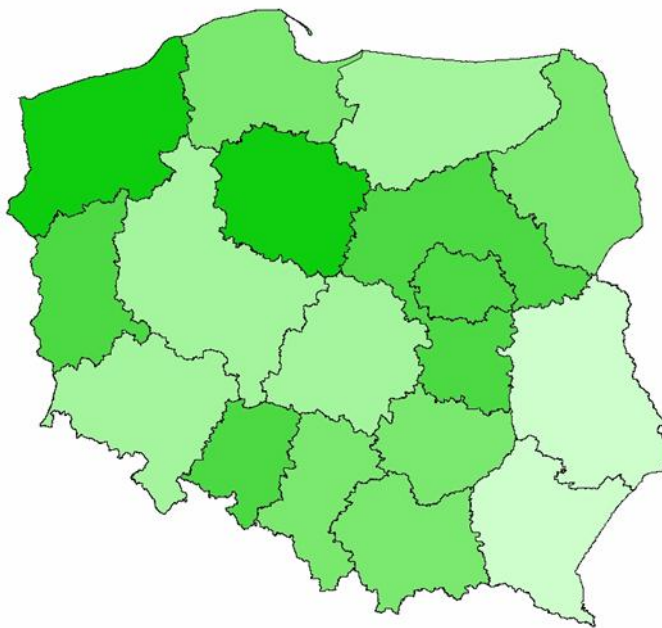
Z czego stwierdzono zagrożeń:

Potwierdzonych: 44 zagrożenia

Wyliminowano: 71 zagrożeń

Niepotwierdzonych: 132 zagrożenia

Żart/pomyłka: 25 zagrożeń



Wyliminowano zagrożenia:

Nieprawidłowe parkowanie:	20
Niewłaściwa infrastruktura drogowa:	12
Przekraczanie dozwolonej prędkości:	29
Dziki wysypiska śmieci:	5
Grupowanie się małoletnich zagrożonych demoralizacją:	2
Spożywanie alkoholu w miejscu niedozwolonym:	1
Używanie środków odurzających:	1
Wałęsające się bezpańskie psy:	1

7. WSPÓŁPRACA O ORGANAMI SAMORZĄDU TERYTORIALNEGO POWIATU WIERUSZOWSKIEGO

Współpraca samorządu gminnego z organami Policji jest w dużej części zbieżna z zasadami współpracy tej służby z gminą. Dotyczy to choćby samych zadań powiatu w tym zakresie, które zakładają zapewnienie bezpieczeństwa obywateli oraz porządku publicznego. W rzeczywistości gminy powiatu wieruszowskiego mają znaczny udział w dofinansowywaniu inwestycji modernizacyjnych bądź infrastrukturalnych, takich jak np. dofinansowanie do zakupu radiowozów czy też zakupu sprzętu biurowego. Na terenie powiatu wieruszowskiego zdecydowanie pozytywnie należy ocenić współdziałanie gmin i Policji na rzecz poprawy bezpieczeństwa i ochrony porządku publicznego mieszkańców powiatu. Do takich elementów należy zaliczyć bardzo częste dofinansowanie jednostek samorządu gminnego do zakupu samochodu czy wyposażenia komendy w Wieruszowie, ponadto należy pamiętać o przekazaniu w 2018 roku przez gminę Wieruszów środków finansowych z przeznaczeniem na rekompensatę pieniężną za ponadnormatywny czas służby dla policjantów KPP w Wieruszowie, w czasie którego funkcjonariusze patrolowali ulicę miasta Wieruszów. Służba była pełniona w patrolach pieszych w celu zapewnienia bezpośredniego kontaktu z osobami

przebywającymi na patrolowanym rejonie. Dyslokacja służb wynikała z bieżących potrzeb mieszkańców terenu objętego porozumieniem, ale również z analizy stanu bezpieczeństwa prowadzonej w KPP Wieruszów. Działania Policji w trakcie służb odpowiadały potrzebom społeczności miasta i gminy Wieruszów i występujących na tym terenie zagrożeniom.

Ponadto w 2018 roku Starostwo Powiatowe w Wieruszowie przekazało w formie darowizny rzeczowej 5000 zł w postaci 30 szaf BHP dla funkcjonariuszy KPP w Wieruszowie.

Środki przekazane od samorządów lokalnych dla Komendy Powiatowej Policji w Wieruszowie:

Przeznaczenie:	Rok 2016	Rok 2017	Rok 2018
<i>Służby ponadnormatywne</i>	4992 zł	7000 zł	7000 zł
<i>Darowizna rzeczowa</i>			5000 zł
<i>Dofinansowanie do pojazdu</i>	32 500 zł	36 500zł	
<i>Zakup urządzeń biurowych</i>	-----	918,97 zł	
<i>Dofinansowanie do psa służb.</i>	3000 zł	3000 zł	
<u>Kwota ogółem:</u>	40 492 zł	47 418,97 zł	12 000 zł

Tabela 1: Środki finansowe przekazane Komendzie Powiatowej Policji w Wieruszowie

III. PODSUMOWANIE

Teren powiatu wieruszowskiego to rejon przede wszystkim o niewielkiej gęstości zaludnienia. Najważniejszym obszarem z punktu widzenia występujących zagrożeń to oczywiście miasto i gmina Wieruszów. Znaczny wpływ na skalę przestępczości wywierały czynniki społeczno- demograficzne, w tym niskie dochody, rozwarstwienie społeczne, zmiana struktury wiekowej, bezrobocie, patologie społeczne, migracje i brutalizacja życia społecznego. Ponadto na strukturę i poziom przestępczości wywierały wpływ zachowania sprawców, które ulegają ciągłym zmianom. Wymienione elementy wzięto pod uwagę podczas realizacji zadań określonych w planach i poleceniach przełożonych.

Analiza powyższych danych statystycznych wskazuje, iż KPP w Wieruszowie osiągnęła w 2018 roku dobre wyniki w zakresie wykrywalności ogólnej przestępstw, wykrywalności przestępstw kryminalnych, i narkotykowych.

Bardzo duże znaczenie dla funkcjonowania Komendy Powiatowej Policji w Wieruszowie w roku 2018 miała bardzo dobra współpraca z samorządem powiatowym oraz samorządami gminnymi, szczególnie z punktu widzenia świadomości i wspólnego poczucia odpowiedzialności w zakresie zapewnienia ładu i porządku publicznego na terenie powiatu wieruszowskiego. Zrozumienie znaczenia roli, jaką może odgrywać każdy ze współpartnerów jest niezwykle owocne w utrzymaniu poczucia bezpieczeństwa mieszkańców naszego regionu. W związku z tym obrane kierunki należy kontynuować z dotychczasową determinacją. Wyrazy wdzięczności należą się szczególnie reprezentantom władz powiatowych i samorządowych.

Nierozzerwalnie z realizacją zadań policyjnych związana jest współpraca z Prokuraturą Rejonową w Wieluniu. Analiza tej współpracy wskazuje, że nadzór merytoryczny jak i współpraca w trakcie poszczególnych czynności pozwala na osiąganie zadowalających wyników jak i satysfakcji. Szczególne uznanie należy się kierownictwu prokuratury i prokuratorom, którzy na stałe nadzorują postępowania prowadzone przez wierszowską Policję.

Duże znaczenie miała i ma ścisła współpraca z Komendą Powiatową Państwowej Straży Pożarnej oraz jednostkami ochotniczymi z terenu powiatu podczas realizacji zadań związanych z poszukiwaniem osób zaginionych, obsługi zdarzeń drogowych i innych gdzie występowało bezpośrednie zagrożenie dla życia, zdrowia i mienia ludzi.

IV. WNIOSKI

Na podstawie przedstawionej analizy, a także w obliczu nowych wyzwań najważniejszymi zadaniami w roku 2019 będzie:

1. Doskonalenie efektywności pełnienia służby patrolowej i obchodowej w celu zatrzymywania sprawców na gorącym uczynku;
2. Dążenie do odzyskania utraconego mienia niezwłocznie po uzyskaniu informacji o zdarzeniu i dokonywanie zabezpieczenia majątkowego u sprawców przestępstw;
3. Systematyczna i efektywna praca na rzecz pozyskania informacji w zakresie ujawniania czynów oraz ustalenia ich sprawców;
4. Podejmowanie działań zapobiegawczych w popełnianiu przestępstw i wykroczeń w zakresie prewencji kryminalnej;
5. Nacisk na prowadzenie szeroko rozumianej „PROFILAKTYKI”;
6. Promowanie narzędzia Krajowej Mapy Zagrożeń Bezpieczeństwa;
7. Systematyczne organizowanie spotkań z dziećmi i młodzieżą na temat propagowania przepisów ruchu drogowego;
8. Zwiększenie działań represyjnych w stosunku do kierujących pojazdami z punktu widzenia ignorancji zachowania podstawowych zasad bezpieczeństwa oraz w stosunku do niechronionych uczestników ruchu (pieszych) w zakresie łamania przepisów używania elementów odblaskowych w porze nocnej poza terenem zabudowanym;
9. Skuteczne eliminowanie nietrzeźwych użytkowników dróg;
10. Zwiększenie obecności dzielnicowych w wyznaczonym rejonie służbowym;
11. Dążenie do utrzymania wysokiej jakości pracy policjantów służb kryminalnych na miejscu zdarzenia poprzez sporządzanie dokumentacji oraz zabezpieczanie śladów kryminalistycznych;
12. Efektywne i skuteczne prowadzenie postępowań przygotowawczych we współpracy z osobami pokrzywdzonymi jak i nadzorującymi te postępowania prokuratorami;
13. Przestrzeganie praw człowieka podczas realizacji wszystkich rodzajów czynności policyjnych.
14. Obiektywne i skuteczne realizowanie czynności w zakresie prowadzonych postępowań skargowych;
15. Położenie szczególnego nacisku na poziom etyki zawodowej policjantów;
16. Racjonalne wykorzystanie środków transportu, materiałów biurowych i środków związanych z utrzymaniem obiektów będących w posiadaniu policji;
17. Kontynuowanie efektywnej współpracy z samorządem powiatowym, z samorządami gminnymi oraz innymi podmiotami na rzecz zapewnienia ładu i porządku publicznego na terenie powiatu wierszowskiego.

Podjęte działania w roku 2019 będą kontynuacją realizacji dotychczasowych przedsięwzięć przy uwzględnieniu przedstawionych wniosków. W obliczu braku nowych zjawisk uwaga zostanie skoncentrowana na jakości wykonywanych czynności i efektywnym wykorzystaniu obecnych możliwości techniczno- organizacyjnych. Przeprowadzona ocena będzie wyznacznikiem do opracowania harmonogramu zadań i kontynuowania realizacji zadań określonych w miernikach i obszarach monitorowanych Komendanta Głównego Policji i Komendanta Wojewódzkiego Policji Łodzi.

Wyk/Opr.:
sierż. sztab Kamil Ostrycharz