



**POWIAT WIERUSZOWSKI**

**Ocena zasobów pomocy społecznej  
za 2020 rok dla powiatu wieruszowskiego**

Autorzy:  
Powiatowe Centrum Pomocy Rodzinie  
w Wieruszowie

## SPIS TREŚCI

STRONA

1	Wprowadzenie	3
2	Dane o sytuacji demograficznej i społecznej	3
3	Dane o korzystających z pomocy i wsparcia	11
3.1	Dane o korzystających z pomocy i wsparcia POWIAT - ZADANIA PCPR ORAZ MOPR	19
4	Inne rodzaje pomocy i świadczeń	28
5	Zasoby instytucjonalne pomocy i wsparcia	28
6	Kadra jednostki organizacyjnej pomocy społecznej	37
6.1	Zatrudnienie pomocnicze w jednostce organizacyjnej pomocy społecznej	40
6.2	Zespoły pracy socjalnej i integracji społecznej w jednostce pomocy społecznej	40
7	Środki finansowe na wydatki w pomocy społecznej i innych obszarach polityki społecznej w budżecie jednostki samorządu terytorialnego	40
8	Aktywność projektowo-konkursowa jednostki organizacyjnej pomocy społecznej	44
9	Współpraca z organizacjami pozarządowymi - zadania zlecone w obszarze pomocy i wsparcia	45
10	Wnioski końcowe	45

## 1. Wprowadzenie

Zgodnie z art. 16a ustawy z 12 marca 2004 r. o pomocy społecznej gmina i powiat oraz samorząd województwa zobowiązani są do sporządzenia corocznie oceny zasobów pomocy społecznej w oparciu o analizę lokalnej sytuacji społeczno-demograficznej, która w szczególności winna obejmować: infrastrukturę, kadre, organizacje pozarządowe, nakłady finansowe ponoszone na zadania pomocy społecznej oraz informacje o osobach i rodzinach korzystających z pomocy społecznej.

Organ wykonawczy jednostki samorządu terytorialnego przedstawia co roku do dnia 30 kwietnia odpowiednio radzie gminy, radzie powiatu, a do dnia 30 czerwca sejmikowi województwa właściwej jednostki samorządu terytorialnego ocenę, która wraz z rekomendacjami jest podstawą do planowania budżetu na rok następny. W ramach procesu przeprowadzania oceny zasobów pomocy społecznej wypełniony formularz przekazywany jest do Regionalnego Centrum Polityki Społecznej w Łodzi, a następnie dokonywana jest weryfikacja danych, które w całości przekazane są do Ministerstwa

Do opracowania pełnej oceny zasobów pomocy społecznej skorzystano z zasobów zgromadzonych w systemach informatycznych funkcjonujących w jednostkach pomocy społecznej tj. Centralna Aplikacja Statystyczna oraz System Informatyczny Pomost - pomoc społeczna oraz z danych zbiorów centralnych Ministerstwa Rodziny, Pracy i Polityki Społecznej oraz z rejestrów własnych powiatu wieruszowskiego oraz podległych mu jednostek pomocy społecznej.

Poniżej prezentujemy szczegółowe dane o: sytuacji demograficznej, rynku pracy, infrastrukturze społecznej, korzystających z pomocy i wsparcia, świadczeniach pomocy społecznej, zasobach instytucjonalnych pomocy i wsparcia, kadrze pomocy społecznej, środkach finansowych na wydatki w pomocy społecznej i innych obszarach polityki społecznej w budżecie jednostki samorządu terytorialnego, aktywności projektowo-konkursowej jednostki organizacyjnej pomocy społecznej, współpracy z organizacjami pozarządowymi w obszarze pomocy i wsparcia powiatu wieruszowskiego.

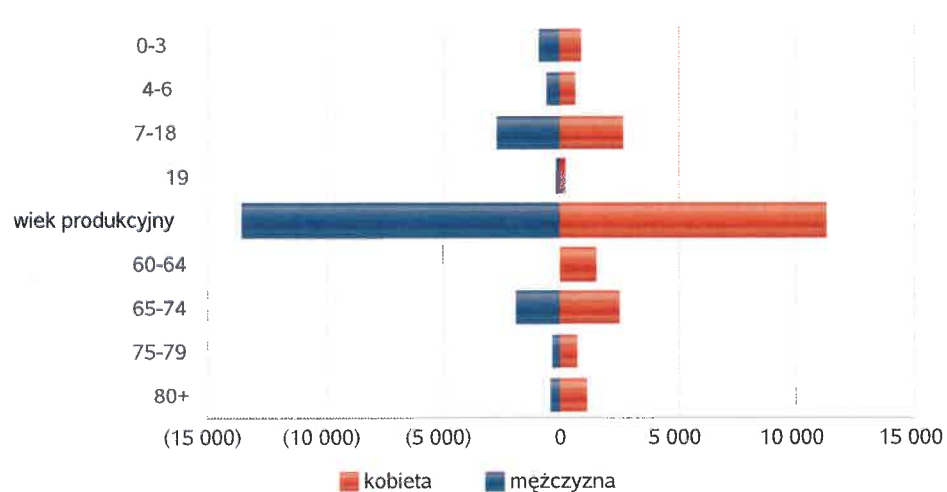
## 2. Dane o sytuacji demograficznej i społecznej

Powiat wieruszowski położony jest w południowo-zachodniej części województwa łódzkiego, ma dogodne warunki komunikacyjne i drogowe. Zajmuje powierzchnię 577,21 km<sup>2</sup> i graniczy z sześcioma powiatami: od północy z powiatem ostrzeszowskim, od południa z kluczborskim i oleskim, od wschodu z wieluńskim i sieradzkim, od zachodu z kępińskim. W skład powiatu wieruszowskiego wchodzi pięć gmin wiejskich: Bolesławiec, Czastary, Galewice, Łubnice, Sokolniki oraz dwie gminy miejsko-wiejskie: Lututów i Wieruszów. Od dnia 1 stycznia 2020r. miejscowość Lututów posiada status miasta. Siedziba powiatu znajduje się w Wieruszowie i leży nad rzeką Prosną.

Poniżej prezentujemy w formie graficznej i tabelarycznej szczegółowe dane dotyczące demografii (liczbę ludności w podziale na płeć i grupy wiekowe), rynku pracy (liczbę osób bezrobotnych, liczbę bezrobotnych długotrwale, liczbę osób bezrobotnych z prawem do zasiłku, wskaźnik bezrobocia wśród beneficjentów pomocy społecznej) oraz w formie tabelarycznej informacje o infrastrukturze społecznej zawierające dane własne jednostki dotyczące liczby hospicjów oraz liczby ośrodków dla cudzoziemców na terenie powiatu wieruszowskiego.

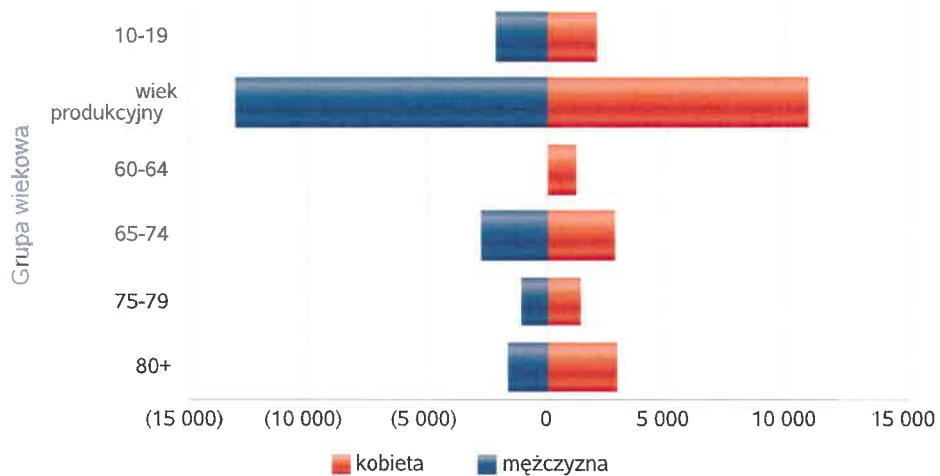
Liczba mieszkańców wg grup wiekowych i płci		
Grupa wiekowa	mężczyzna	kobieta
0-3	896	824
4-6	616	599
7-18	2 724	2 606
19	229	229
wiek produkcyjny	13 556	11 259
60-64		1 489
65-74	1 941	2 474
75-79	397	686
80+	486	1 094

Liczba mieszkańców wg grup wiekowych i płci



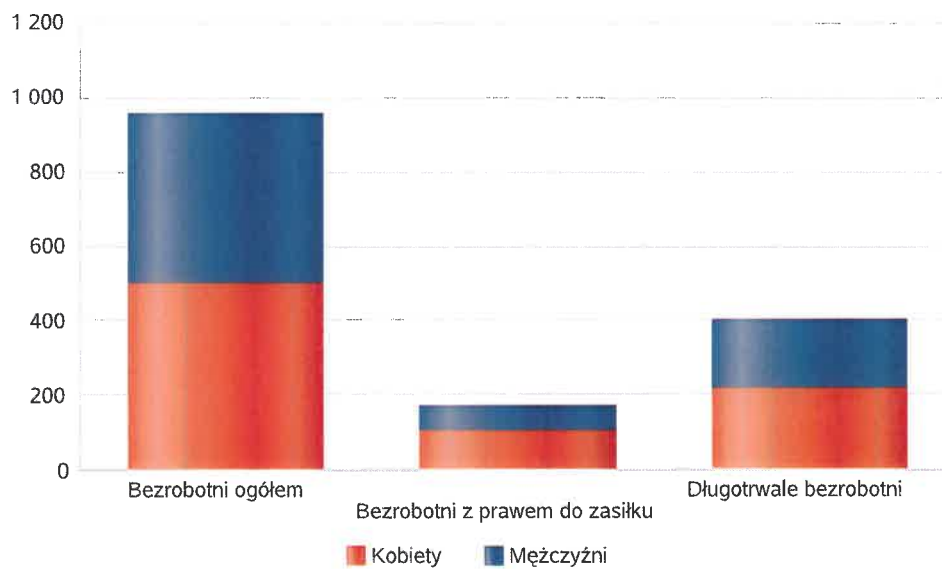
Grupa wiekowa	Liczba mieszkańców wg grup wiekowych i płci	
	mężczyzna	kobieta
10-19	2 144	2 089
wiek produkcyjny	13 069	10 886
60-64		1 223
65-74	2 808	2 808
75-79	1 125	1 358
80+	1 699	2 896

### Prognozowana liczba mieszkańców wg grup wiekowych i płci



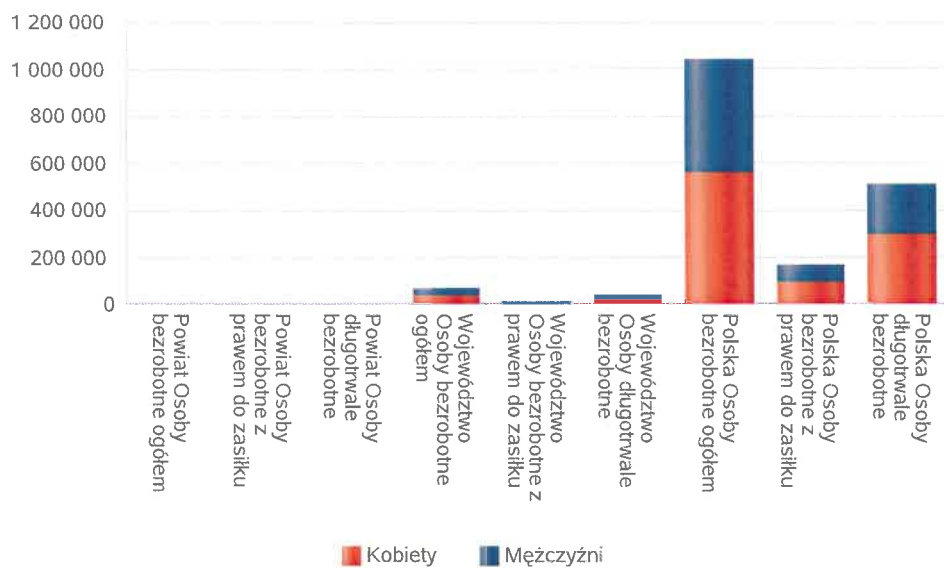
Liczba osób bezrobotnych, liczba długotrwale bezrobotnych oraz liczba osób bezrobotnych z prawem do zasiłku w 2020 r.

Status	Ogółem	Mężczyźni	Kobiety
Bezrobotni ogółem	954	458	496
Bezrobotni z prawem do zasiłku	172	66	106
Długotrwale bezrobotni	400	185	215



Wykres prezentuje liczbę osób bezrobotnych, liczbę bezrobotnych długotrwale oraz liczbę osób bezrobotnych z prawem do zasiłku, ogółem i w podziale na płeć. Wizualizacja prezentuje powiat na tle województwa, powiat na tle kraju.

Status	Powiat		Województwo		Polska	
	Kobiety	Mężczyźni	Kobiety	Mężczyźni	Kobiety	Mężczyźni
Osoby bezrobotne ogółem	496	458	34 632	33 178	560 303	484 007
Osoby bezrobotne z prawem do zasiłku	106	66	5 710	4 223	95 464	72 010
Osoby długotrwale bezrobotne	215	185	18 963	16 130	297 480	217 088



Wskaźnik bezrobocia wśród beneficjentów pomocy społecznej. Wskaźnik obliczany jako stosunek liczby osób w rodzinach korzystających z pomocy społecznej z powodu bezrobocia do liczby osób w rodzinach korzystających z pomocy ogółem.

Rok	Wskaźnik
2015	0%
2016	
2017	0%
2018	0%
2019	0%
2020	0%

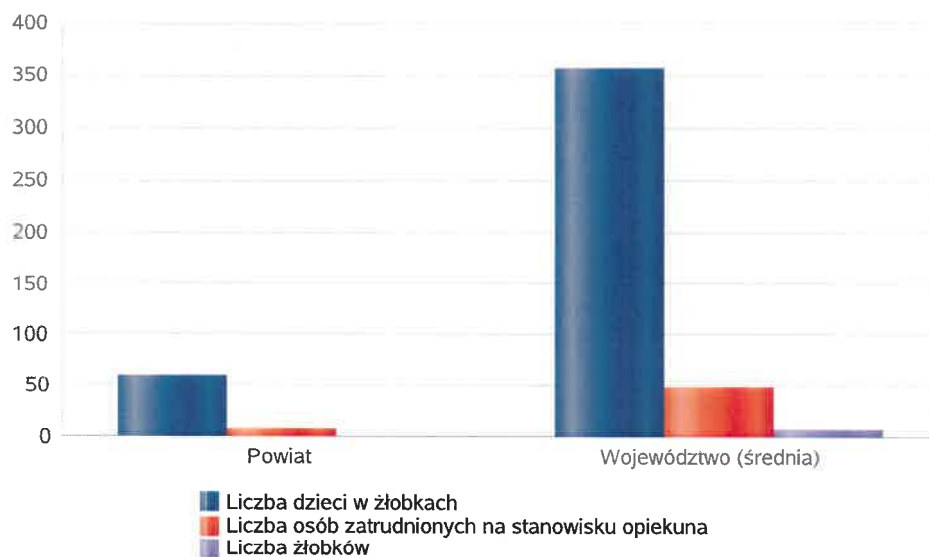




Liczba placówek i miejsc dla dzieci w roku w 2020 r.

Jednostka terytorialna	Miara	Wartość liczbowa
Powiat	Liczba dzieci w żłobkach	60,00
Powiat	Liczba osób zatrudnionych na stanowisku opiekuna	8,00
Powiat	Liczba żłobków	1,00
Województwo (średnia)	Liczba dzieci w żłobkach	356,50
Województwo (średnia)	Liczba osób zatrudnionych na stanowisku opiekuna	47,79
Województwo (średnia)	Liczba żłobków	8,29

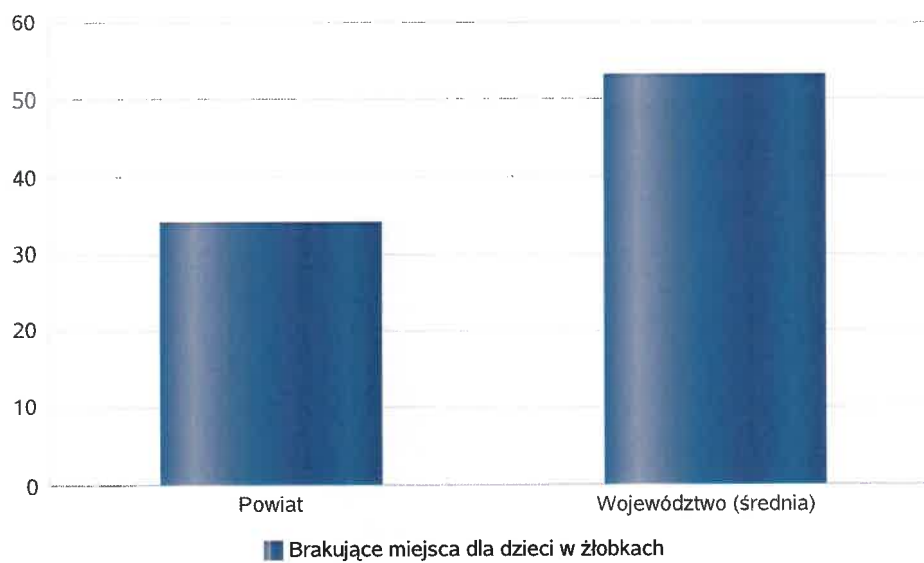
Infrastruktura opieki nad dziećmi



Liczba placówek i miejsc dla dzieci w roku w 2020 r.

Jednostka terytorialna	Miara	Wartość liczbową
Powiat	Brakujące miejsca dla dzieci w żłobkach	34
Województwo (średnia)	Brakujące miejsca dla dzieci w żłobkach	53

Infrastruktura opieki nad dziećmi



**INFRASTRUKTURA SPOŁECZNA**  
(stan na 31.XII)

WYSZCZEGÓLNIENIE		Rok 2019	Rok oceny 2020	Prognoza* 2021
<b>INFRASTRUKTURA SPOŁECZNA</b>				
Liczba mieszkań komunalnych w zasobie gminy	1	X	X	X
Liczba wniosków złożonych na mieszkanie komunalne z zasobów gminy	2	X	X	X
w tym z wiersza 1: Liczba mieszkań socjalnych (lokali)	3	X	X	X
Liczba oczekujących na mieszkanie socjalne	4	X	X	X
Liczba wyroków eksmisyjnych bez wskazania lokalu socjalnego	5	X	X	X
Liczba klubów i innych miejsc spotkań dla seniorów	6	X	X	X
Liczba hospicjów	7	0	0	0
Liczba ośrodków dla cudzoziemców	8	0	0	0

\* Wielkość prognozy nie dotyczy wartości przyrostu lub spadku. W przypadku braku możliwości oszacowania wielkości liczbowych dla prognozy należy wpisać liczby odpowiadające danym z kolumny "Rok oceny 2019". Niniejsza instrukcja dotyczy wypełniania wszystkich tabel OZPS.

### 3. Dane o korzystających z pomocy i wsparcia

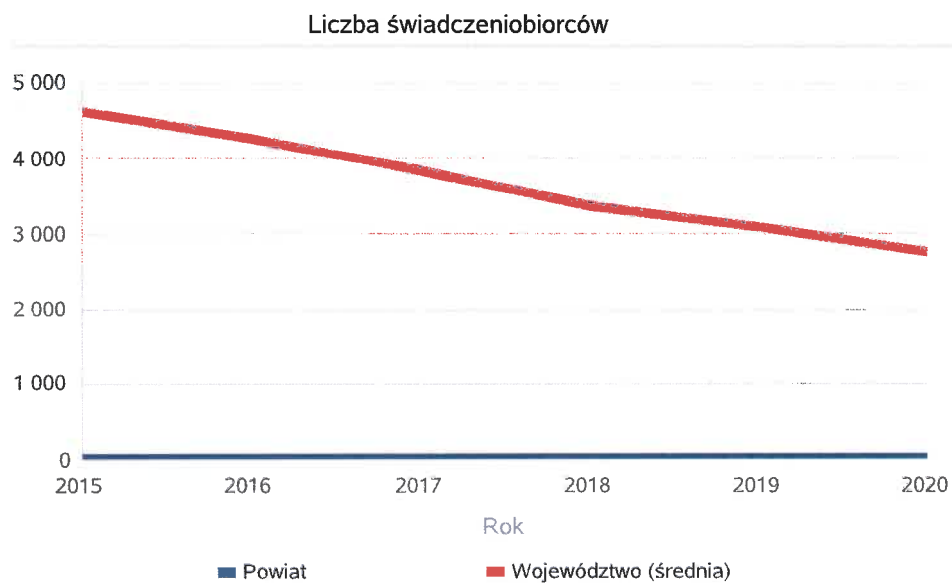
Poniżej w formie graficznej i tabelarycznej zostały zaprezentowane szczegółowe dane dotyczące: liczby rodzin i osób w rodzinach korzystających z pomocy społecznej w podziale na wiek i płeć, wskaźnik deprivacji lokalnej, liczby rodzin i osób korzystających z pomocy społecznej w podziale na płeć i grupy wiekowe.

Ponadto w tabeli (dane o korzystających z pomocy i wsparcia) w wierszu 1 ujęto osoby i rodziny, którym udzielono pomocy i wsparcia na podstawie ustawy o pomocy społecznej oraz ustawy o wspieraniu rodziny i systemie pieczy zastępczej, osoby niepełnosprawne, które otrzymały świadczenia ze środków PFRON, osoby którym wydano decyzje o umieszczeniu lub skierowaniu do Środowiskowego Domu Samopomocy oraz Domu Pomocy Społecznej działających na terenie powiatu wierszowskiego. Ponadto ujęto pomoc rodzinom zastępczym, pełnoletnim wychowankom opuszczającym rodziny zastępcze i placówki opiekuńczo-wychowawcze.

Z kolei w pozostałych wierszach (2-8) zostały wykazane osoby, którym przyznano świadczenia zgodnie z przepisami ustawy o pomocy społecznej. Pomoc i wsparcie w powiecie wierszowskim w 2020 roku uzyskały 3 osoby, opuszczające młodzieżowy ośrodek wychowawczy, zgodnie z art. 88 ust. 1 ustawy z dnia 12 marca 2004r. o pomocy społecznej. W roku oceny, w stosunku do 2019 roku, łączna liczba osób korzystających z pomocy i wsparcia zwiększyła się o 2 osoby.

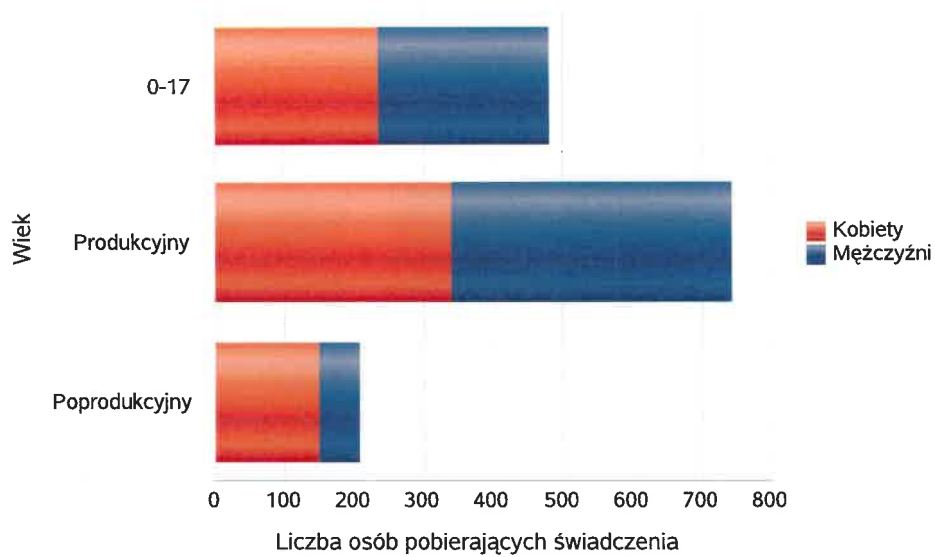
Liczba osób korzystających ze świadczeń na podstawie wydanych decyzji.

	Liczba świadczeniobiorców					
	2015	2016	2017	2018	2019	2020
Powiat	1	0	1	1	1	3
Województwo (średnia)	4 610	4 262	3 819	3 375	3 077	2 746



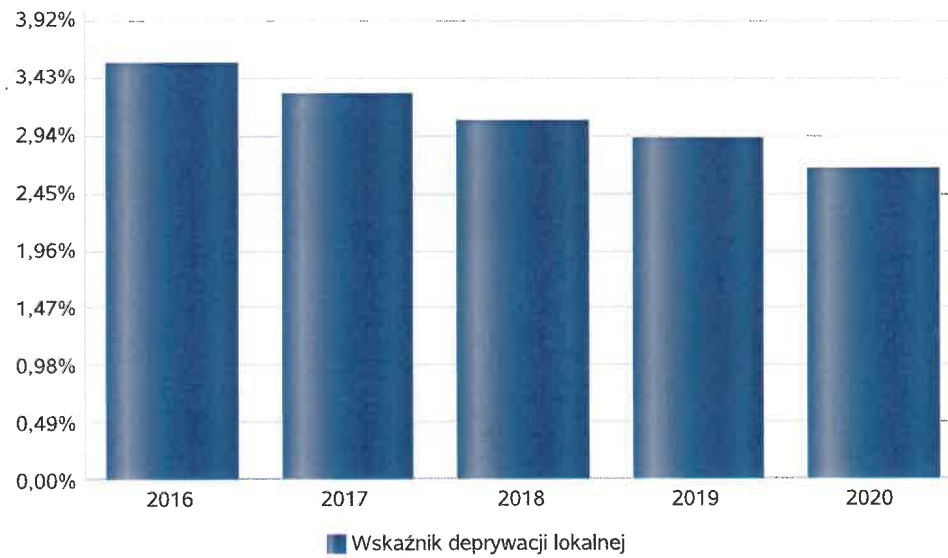
Liczba osób korzystających z pomocy społecznej w podziale na wiek i płeć wg liczby wypłaconych świadczeń w 2020 r.

Grupa	Ogółem	Kobiety	Mężczyźni
0-17	480	235	245
Produkcyjny	742	339	403
Poprodukcyjny	207	149	58



## Wskaźnik deprivacji lokalnej

Rok	Wskaźnik deprivacji lokalnej
2016	3,55%
2017	3,29%
2018	3,06%
2019	2,91%
2020	2,64%



### Liczba rodzin i liczba osób w rodzinach korzystających z pomocy społecznej

Rok	Liczba rodzin	Liczba osób w rodzinach
2015	1	4
2016	0	0
2017	1	1
2018	1	1
2019	1	2
2020	3	4

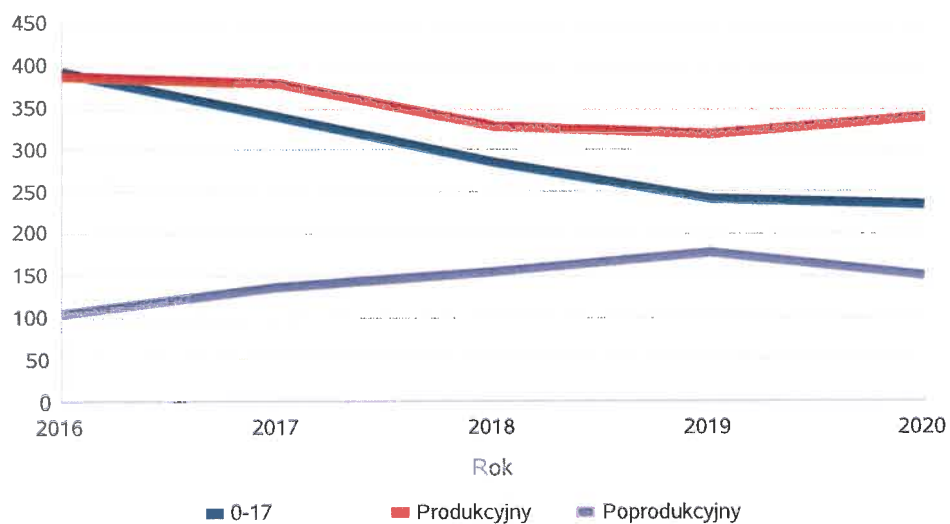
### Korzystający z pomocy społecznej



Liczba kobiet korzystających z pomocy społecznej.

		Liczba kobiet korzystających z pomocy				
Poziom	Wiek	2016	2017	2018	2019	2020
Powiat wierszowski	0-17	393	339	284	241	235
	Produkcyjny	387	379	329	318	339
	Poprodukcyjny	103	135	153	176	149
Województwo (średnia)	0-17	104	87	85	66	58
	Produkcyjny	206	174	174	131	121
	Poprodukcyjny	59	63	74	62	56

Liczba kobiet korzystających z pomocy

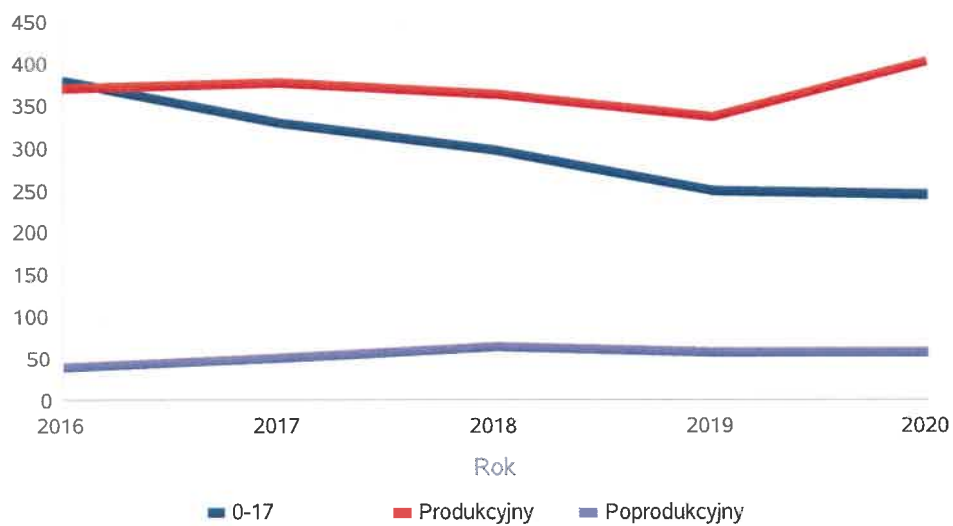




Liczba mężczyzn korzystających z pomocy społecznej.

Poziom	Wiek	Liczba mężczyzn korzystających z pomocy				
		2016	2017	2018	2019	2020
Powiat wierszowski	0-17	382	330	299	250	245
	Produkcyjny	371	378	366	337	403
	Poprodukcyjny	39	51	64	57	58
Województwo (średnia)	0-17	111	92	92	70	62
	Produkcyjny	214	195	200	155	149
	Poprodukcyjny	20	23	25	22	21

Liczba mężczyzn korzystających z pomocy



**DANE O KORZYSTAJĄCYCH Z POMOCY I WSPARCIA  
w całym okresie sprawozdawczym**

WYSZCZEGÓLNIENIE		Rok 2019	Rok oceny 2020	Prognoza 2021
<b>OSOBY I RODZINY, KTÓRYM UDZIELONO POMOCY I WSPARCIA</b>				
Liczba osób	1	792	718	800
<b>OSOBY I RODZINY, KTÓRYM PRZYZNANO ŚWIADCZENIE</b>				
Liczba osób	2	1	3	3
W tym: osoby długotrwale korzystające	3	1	3	3
Wiek 0-17	4	0	0	0
Wiek produkcyjny *	5	1	3	3
Wiek poprodukcyjny **	6	0	0	0
Liczba rodzin	7	1	3	3
Liczba osób w rodzinach	8	2	4	4
<b>w tym: KOBIETY (z wierszy 2-6)</b>				
Ogółem	9	1	2	2
W tym: osoby długotrwale korzystające	10	1	2	2
Wiek 0-17	11	0	0	0
Wiek 18-59	12	1	2	2
Wiek 60 lat i więcej	13	0	0	0
<b>OSOBY I RODZINY, Z KTÓRYMI PRZEPROWADZONO WYWIAD ŚRODOWISKOWY</b>				
Liczba osób ogółem	14	1	3	3
Liczba rodzin	15	1	3	3
Liczba osób w rodzinach	16	1	4	4
<b>KONTRAKT SOCJALNY</b>				
Liczba zawartych kontraktów socjalnych - ogółem	17	0	0	0
Liczba osób objętych kontraktem socjalnym - ogółem	18	0	0	0

\* wiek produkcyjny: kobiety w wieku 18-59 lat, mężczyźni 18-64 lat

\*\* wiek poprodukcyjny: kobiety w wieku 60 i więcej, mężczyźni 65 i więcej

### 3.1. Dane o korzystających z pomocy i wsparcia POWIAT - ZADANIA PCPR ORAZ MOPR

W 2020 roku w 38 rodzinach zastępczych umieszczonych było 54 dzieci. Na terenie powiatu wieruszowskiego w 2020r. dwóch wychowanków rodzinnej pieczy zastępczej osiągnęło pełnoletność i podjęli decyzje o dalszej edukacji i pozostaniu w rodzinie zastępczej. Czterech wychowanków opuściło rodzinę zastępczą, w tym jedna podjęła decyzję o dalszej edukacji. Pięciu wychowanków placówek opiekuńczo-wychowawczych typu rodzinnego opuściło Rodzinne Domy Fundacji Happy Kids. W powiecie funkcjonowało 2 koordynatorów rodzinnej pieczy zastępczej.

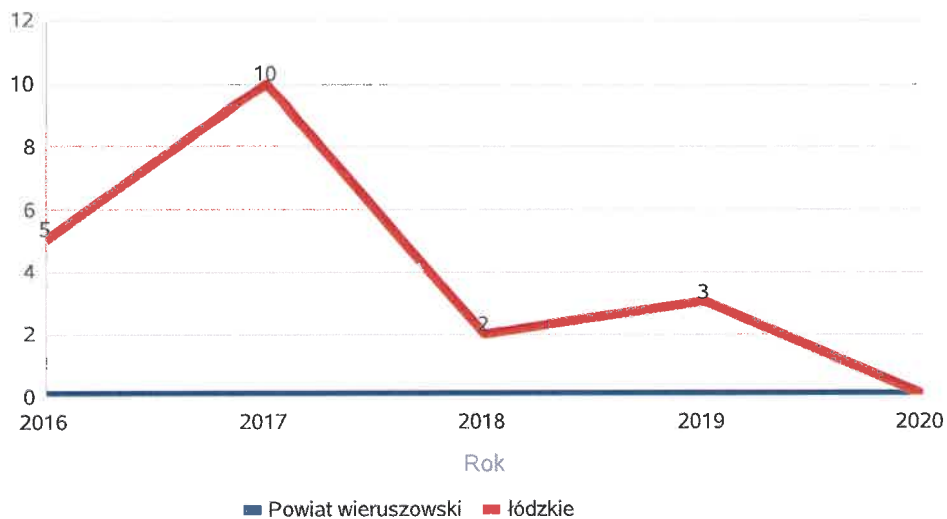
Poniżej prezentujemy w formie graficznej i tabelarycznej szczegółowe dane dotyczące: liczby osób korzystających z indywidualnego programu integracji cudzoziemców, liczbę dzieci umieszczonych w rodzinach zastępczych, kwoty świadczeń ze względu na typ rodziny, w której umieszczono dziecko w pieczy zastępczej, kwoty świadczeń dodatku wychowawczego w różnych typach pieczy zastępczej, strukturę liczby osób usamodzielnionych w rozbiciu na pełnoletnie osoby opuszczające rodziny zastępcze, pełnoletnie osoby opuszczające placówki opiekuńczo-wychowawcze, pełnoletnie osoby opuszczające instytucje, o których mowa w art. 88 ust. 1 ustawy o pomocy społecznej, kwotę świadczeń na usamodzielnienie.

Ponadto w tabeli (powiat - zadania PCPR oraz MOPR) wiersze 2-9 przedstawiają pomoc udzieloną usamodzielnianym wychowankom opuszczającym młodzieżowe ośrodki wychowawcze. Z kolei wiersze 10-23 zawierają dane własne, dotyczące liczby osób i wysokości dofinansowania dla osób niepełnosprawnych ze środków PFRON.

Liczba osób korzystających z indywidualnego programu integracji cudzoziemców w województwie.

	Liczba osób				
	2016	2017	2018	2019	2020
Powiat wierszowski	0	0	0	0	0
łódzkie	5	10	2	3	0

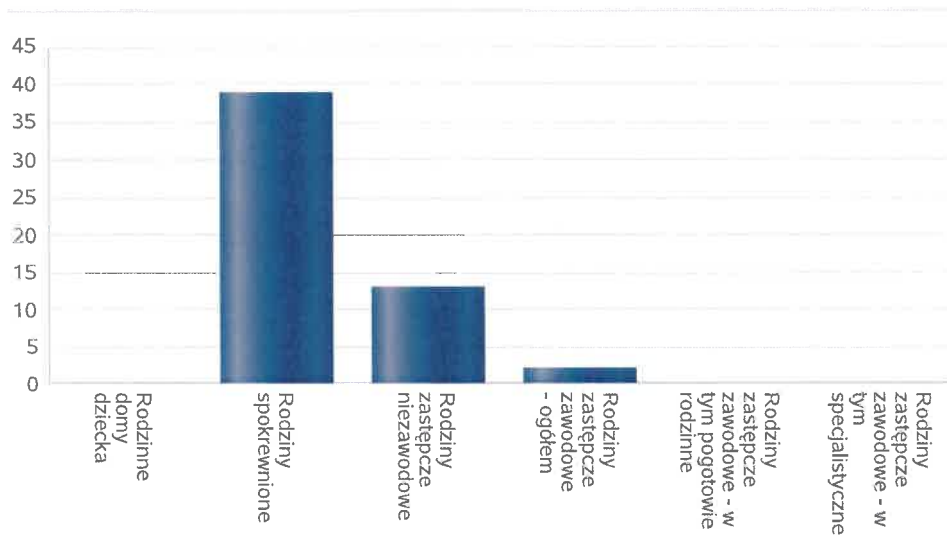
Liczba osób



Liczba dzieci umieszczonych w rodzinach, rodzinach spokrewnionych z dzieckiem, w rodzinach zastępczych niezawodowych, zastępczych zawodowych, w tym rodzinach zastępczych specjalistycznych, rodzinach zastępczych pełniących funkcję pogotowia rodzinnego w 2020 roku.

Forma pieczy:	Liczba dzieci
Rodzinne domy dziecka	0
Rodziny spokrewnione	39
Rodziny zastępcze niezawodowe	13
Rodziny zastępcze zawodowe - ogółem	2
Rodziny zastępcze zawodowe - w tym pogotowie rodzinne	0
Rodziny zastępcze zawodowe - w tym specjalistyczne	0

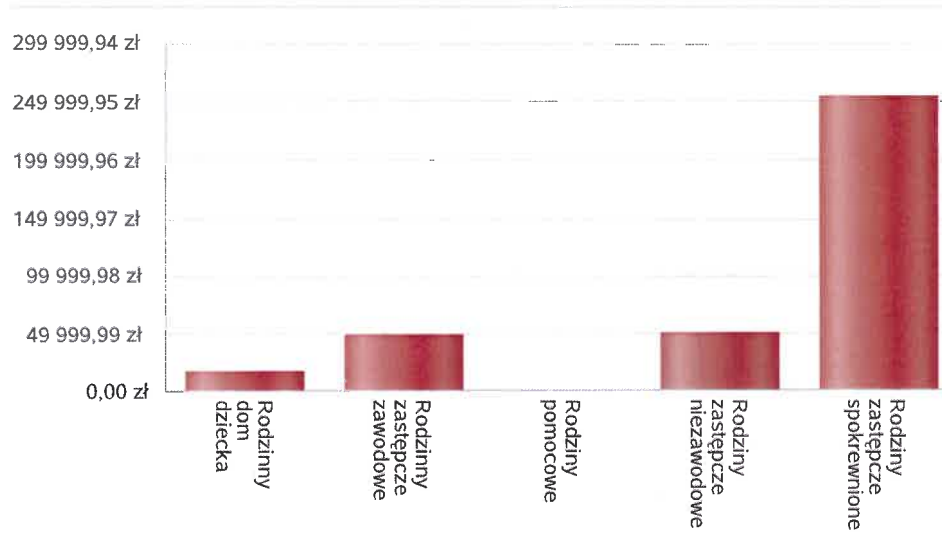
Liczba dzieci



Kwoty świadczeń ze względu na typ rodziny, w której umieszczono dziecko w 2020 roku.

Rodzaj świadczenia	Rodzinny dom dziecka	Rodzinny zastępcze zawodowe	Rodziny pomocowe	Rodziny zastępcze niezawodowe	Rodziny zastępcze spokrewnione
Wydatki na świadczenia dla rodzin zastępczych lub osób prowadzących rodzinny dom dziecka	17 561,00 zł	47 842,00 zł	0,00 zł	50 735,00 zł	254 374,00 zł

Kwoty świadczeń



Średniomiesięczna liczba dzieci umieszczonych w różnych typach pieczy zastępczej uprawnionych do otrzymywania dodatku wychowawczego w 2020 roku.

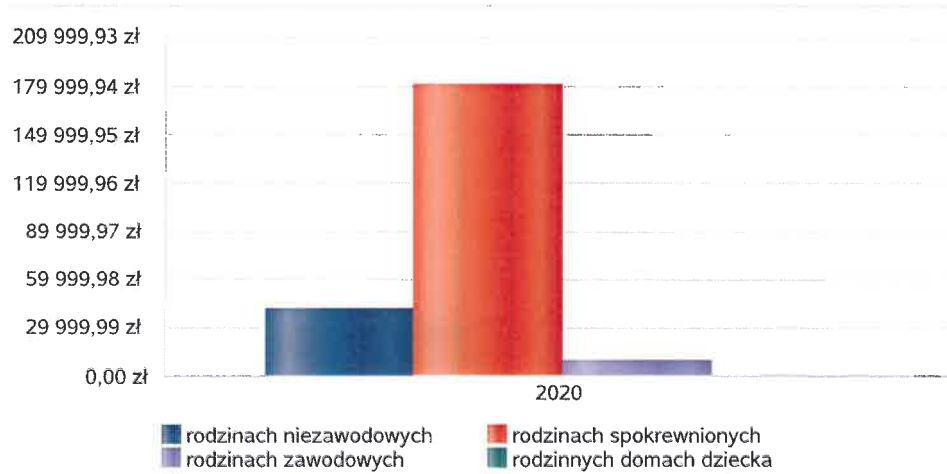
Forma pieczy w	Liczba dzieci
rodzinach niezawodowych	7
rodzinach spokrewnionych	30
rodzinach zawodowych	2
rodzinnych domach dziecka	0



Kwoty świadczeń dodatku wychowawczego w różnych typach pieczy zastępczej w 2020 roku.

Forma pieczy w	Wydatki narastająco od początku roku
rodzinach spokrewnionych	180 206,00 zł
rodzinach niezawodowych	42 000,00 zł
rodzinach zawodowych	9 500,00 zł
rodzinnych domach dziecka	0,00 zł

Wydatki





Liczba osób usamodzielnionych w rozbiciu na pełnoletnie osoby opuszczające rodziny zastępcze, pełnoletnie osoby opuszczające placówki opiekuńczo-wychowawczej w 2020 roku.

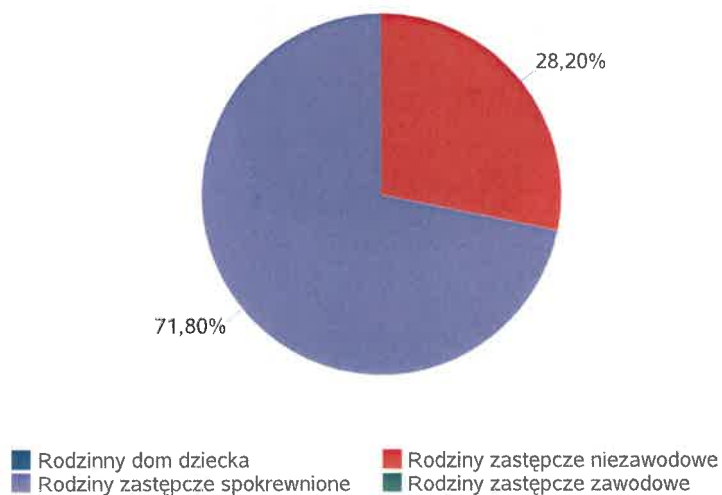
Grupa	Odływ z instytucjonalnej pieczy zastępczej	Odływ z rodzin zastępczych niezawodowych	Odływ z rodzin zastępczych spokrewnionych	Odływ z rodzin zastępczych zawodowych	Odływ z rodzinnych domów dziecka
Dzieci powyżej 18 roku życia	3	0	4	0	0



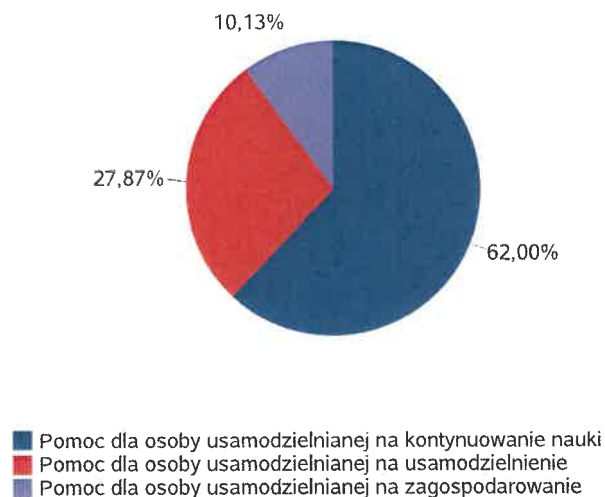
Kwota w złotych ogółem świadczeń na usamodzielnienia w rozbiciu na pełnoletnie osoby opuszczające rodziny zastępcze, pełnoletnie osoby opuszczające placówki opiekuńczo-wychowawcze w 2 020 roku.

Rodzaj usamodzielnienia	Rodziny dom dziecka	Rodziny zastępcze niezawodowe	Rodziny zastępcze spokrewnione	Rodziny zastępcze zawodowe
Pomoc dla osoby usamodzielnianej na kontynuowanie nauki	0,00 zł	17 558,00 zł	21 040,00 zł	0,00 zł
Pomoc dla osoby usamodzielnianej na usamodzielnienie	0,00 zł	0,00 zł	17 350,00 zł	0,00 zł
Pomoc dla osoby usamodzielnianej na zagospodarowanie	0,00 zł	0,00 zł	6 308,00 zł	0,00 zł

Procentowy udział wydatków wg rodzaju placówki



Procentowy udział wydatków wg rodzaju usamodzielnienia



**Dane o korzystających z pomocy i wsparcia  
POWIAT - ZADANIA PCPR ORAZ MOPR  
wypełniana wyłącznie przez powiaty i miasta na prawach powiatu  
w całym okresie sprawozdawczym**

WYSZCZEGÓLNIENIE		Rok 2019	Rok oceny 2020	Prognoza 2021
<b>INDYWIDUALNE PROGRAMY POMOCY</b>				
<b>PROGRAM ODDZIAŁYWAŃ KOREKCYJNO-EDUKACYJNYCH DLA OSÓB STOSUJĄCYCH PRZEMOC W RODZINIE</b>				
Liczba osób korzystających z usług	1	0	0	0
<b>USAMODZIELNIENIE</b>				
<b>PEŁNOLETNIE OSOBY OPUSZCZAJĄCE INSTYTUCJE O KTÓRYCH MOWA W ART. 88 UST.1 USTAWY O POMOCY SPOŁECZNEJ</b>				
Liczba osób	2	1	3	3
Kwota świadczeń w złotych	3	6 347	10 243	10 243
<b>W TYM: (od poz. 4 do poz. 9)</b>				
<b>POMOC PIENIĘŻNA NA USAMODZIELNIENIE</b>				
Liczba osób	4	0	0	0
Kwota świadczeń w złotych	5	0	0	0
<b>POMOC PIENIĘŻNA NA KONTYNUOWANIE NAUKI</b>				
Liczba osób	6	1	3	3
Kwota świadczeń w złotych	7	6 347	10 243	10 243
<b>POMOC PIENIĘŻNA NA ZAGOSPODAROWANIE</b>				
Liczba osób	8	0	0	0
Kwota świadczeń w złotych	9	0	0	0
<b>REHABILITACJA ZAWODOWA I SPOŁECZNA OSÓB NIEPEŁNOSPRAWNYCH</b>				
Ogólna kwota dofinansowania (PFRON, środki własne powiatu)	10	1 323 361	1 459 485	1 648 024
<b>POMOC NA LIKWIDACJĘ BARIER ARCHITEKTONICZNYCH, TECHNICZNYCH I W KOMUNIKOWANIU SIĘ</b>				
Liczba osób, które uzyskały dofinansowanie	11	0	12	10
Wartość dofinansowania w złotych	12	0	69 190	175 000
<b>TURNUSY REHABILITACYJNE</b>				
Liczba osób, które uzyskały pomoc	13	143	95	175
Wartość dofinansowania w złotych	14	173 704	125 319	250 000
<b>ZAPATRZENIE W PRZEDMIOTY ORTOPEDYCZNE, ŚRODKI POMOCNICZE I SPRZĘT REHABILITACYJNY</b>				
Liczba osób, które uzyskały pomoc	15	166	194	95
Wartość dofinansowania w złotych	16	161 073	202 250	85 244
<b>PROGRAM "AKTYWNY SAMORZĄD"</b>				
Liczba świadczeń	17	29	23	23
Wartość dofinansowania w złotych	18	150 334	76 266	76 266
Liczba osób z niepełnosprawnościami korzystających z form wsparcia pomocy społecznej ogółem	19	25	20	20
<b>DOFINANSOWANIE SPORTU, KULTURY, REKREACJI I TURYSTYKI</b>				
Liczba dofinansowanych imprez	20	3	3	3
Liczba niepełnosprawnych uczestników	21	370	233	327
Wartość dofinansowania ogółem w złotych	22	5 289	4 064	7 980
<b>DOFINANSOWANIE USŁUG TŁUMACZA JĘZYKA MIGOWEGO LUB TŁUMACZA - PRZEWODNIKA</b>				
Wartość dofinansowania w złotych	23	0	0	0

#### 4. Inne rodzaje pomocy i świadczeń

W 2020r. Powiatowe Centrum Pomocy Rodzinie w Wieruszowie wypłaciło **dodatek wychowawczy** dla dzieci umieszczonych w rodzinach zastępczych wraz z kosztami obsługi na realizację tego zadania w kwocie 233.526,09 zł. Z kolei **dodatek do zryczałtowanej kwoty** na dzieci umieszczone w placówkach opiekuńczo-wychowawczych typu rodzinnego wraz z kosztami obsługi na realizację tego zadania wyniosły 109.567,80 zł. Ponadto na realizację rządowego programu **Dobry start** (tzw. 300+) przeznaczono kwotę 15.300 zł na świadczenia dla dzieci umieszczonych w pieczy zastępczej (dzieci z rodzin zastępczych i placówek opiekuńczo-wychowawczych), natomiast kwota 510 zł stanowiła obsługę programu.

W 2020r. powiat wieruszowski w związku z panującą pandemią koronawirusa przystąpił do realizacji programu **Pomoc osobom niepełnosprawnym poszkodowanym w wyniku żywiołu lub sytuacji kryzysowych wywołanych chorobami zakaźnymi** w ramach Modułu III. Środki finansowe na realizację programu PFRON przekazał w 2020r., wydatkowanie środków następowało do dnia 31 stycznia 2021r. Na realizację programu powiat otrzymał kwotę 382.500 zł, środki wydatkowane w ramach programu na dzień 31 grudnia 2020r. to 246.000 zł. Dodatkowo na obsługę programu powiat wieruszowski otrzymał środki w wysokości 9.562,50 zł, z czego na dzień 31.12. 2020r. wykorzystał kwotę 6.150 zł.

#### 5. Zasoby instytucjonalne pomocy i wsparcia

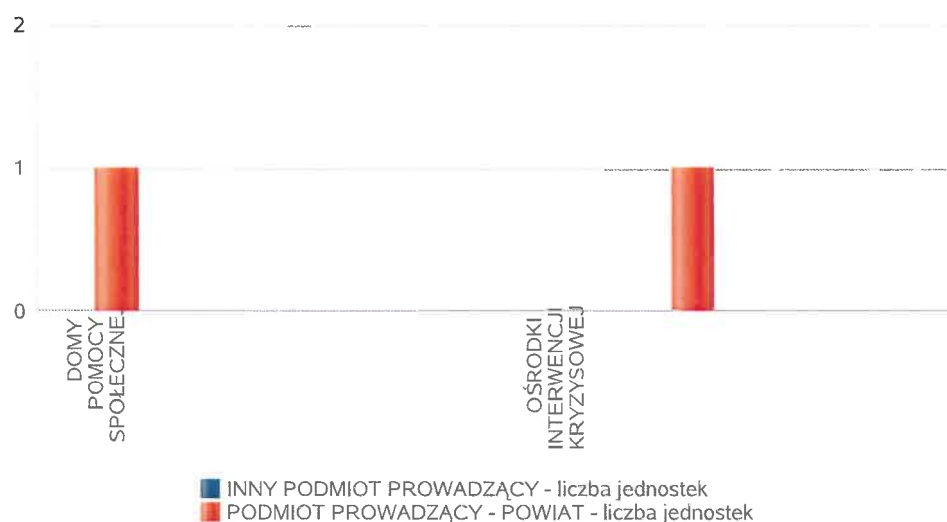
Pomoc społeczna to nie tylko wsparcie finansowe osób i rodzin potrzebujących pomocy, ale także pomoc instytucjonalna, świadczona przez placówki pomocy społecznej. W powiecie wieruszowskim prowadzą działalność następujące instytucje pomocy społecznej: Dom Pomocy Społecznej w Chróście-Wsi, Środowiskowy Dom Samopomocy w Osieku z filią w Chróście i Czastarach, placówki opiekuńczo-wychowawcze typu rodzinnego, punkt interwencji kryzysowej działający przy Powiatowym Centrum Pomocy Rodzinie w Wieruszowie.

Poniżej prezentujemy w formie graficznej i tabelarycznej szczegółowe dane dotyczące: liczby placówek w podziale na typ i instytucje prowadzącą, liczby miejsc i liczby osób korzystających z placówek, wskaźnik nasycenia usługami w postaci domów pomocy społecznej, środowiskowych domów samopomocy, mieszkań chronionych.

Liczba jednostek organizacyjnych pomocy i integracji społecznej o zasięgu lokalnym i o zasięgu ponadgminnym w podziale na instytucję prowadzącą w 2020 roku

Jednostka	INNY PODMIOT PROWADZĄCY - liczba jednostek	PODMIOT PROWADZĄCY - POWIAT - liczba jednostek
DOMY POMOCY SPOŁECZNEJ	0	1
MIESZKANIA CHRONIONE	0	0
NOCLEGOWNIE	0	0
OGRZEWALNIE	0	0
OŚRODKI INTERWENCJI KRYZYSOWEJ	0	0
OŚRODKI WSPARCIA	0	1
PLACÓWKI SPECJALISTYCZNEGO PORADNICTWA	0	0
RODZINNE DOMY POMOCY	0	0

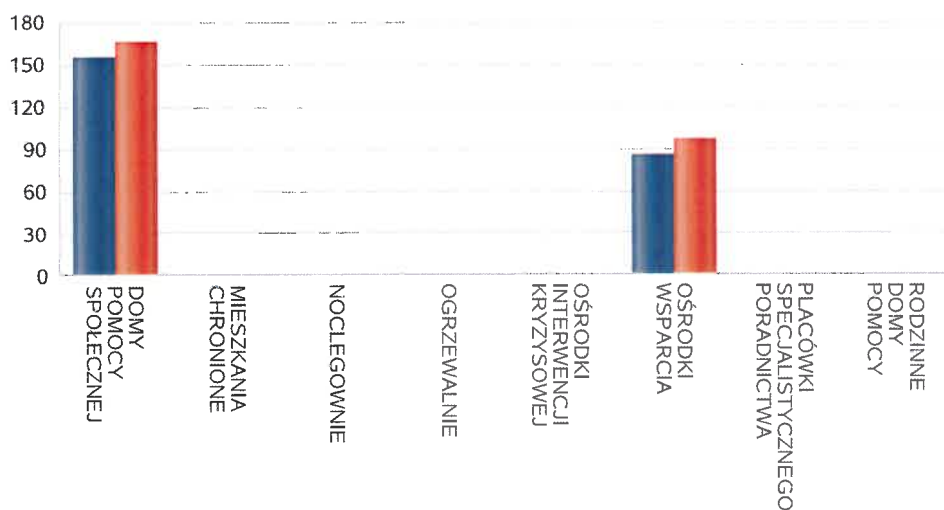
Liczba jednostek organizacyjnych pomocy i integracji społecznej



Liczba miejsc w jednostkach organizacyjnych pomocy i integracji społecznej o zasięgu lokalnym i o zasięgu ponadgminnym w 2020 roku.

Rodzaj placówki	liczba miejsc	liczba osób korzystających
DOMY POMOCY SPOŁECZNEJ	154	165
MIESZKANIA CHRONIONE	0	0
NOCLEGOWNIE	0	0
OGRZEWALNIE	0	0
OŚRODKI INTERWENCJI KRYZYSOWEJ		0
OŚRODKI WSPARCIA	85	96
PLACÓWKI SPECJALISTYCZNEGO PORADNICTWA		0
RODZINNE DOMY POMOCY	0	0

Liczba miejsc w jednostkach organizacyjnych pomocy i integracji społecznej o zasięgu lokalnym i o zasięgu ponadgminnym

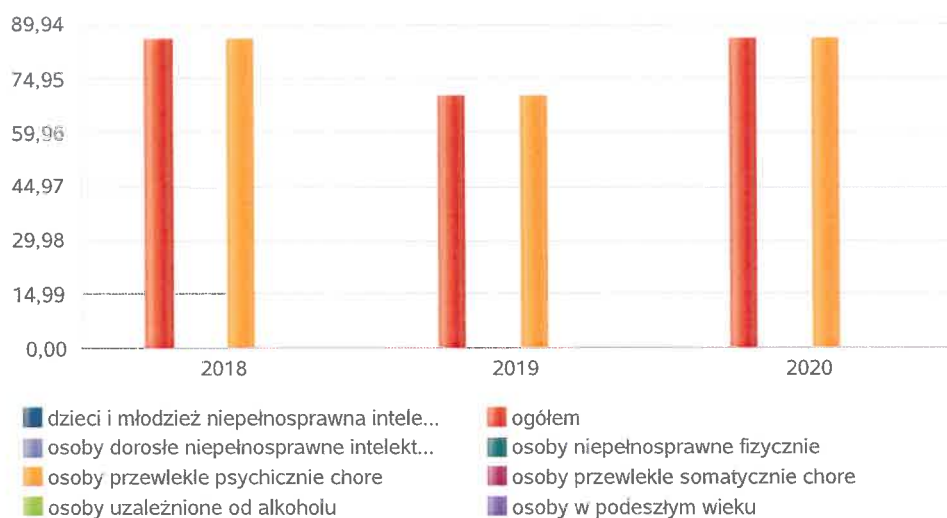


Nasycenie usługami w DPS-ach.

Wskaźnik obliczany jako stosunek liczby osób umieszczonych w DPS pomnożony przez 100 do sumy liczby osób umieszczonych w DPS i liczby oczekujących.

Grupa osób	Wskaźnik nasycenia usługami w DPS-ach wyrażony w %		
	2018	2019	2020
ogółem	85,71	70,00	85,71
osoby w podeszłym wieku			
osoby przewlekle somatycznie chore			
osoby przewlekle psychicznie chore	85,71	70,00	85,71
osoby dorosłe niepełnosprawne intelektualnie			
dzieci i młodzież niepełnosprawna intelektualnie			
osoby niepełnosprawne fizycznie			
osoby uzależnione od alkoholu			

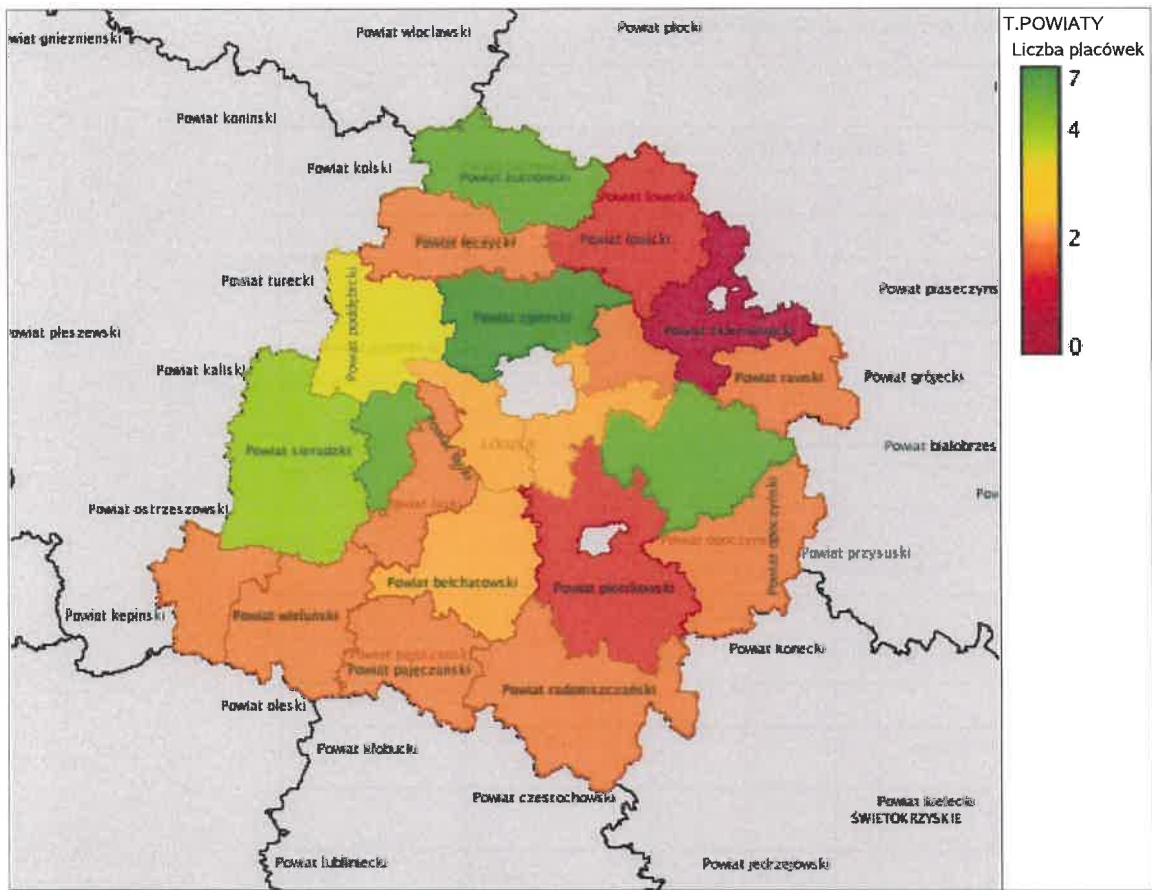
Nasycenie usługami w DPS-ach



Rozmieszczenie jednostek organizacyjnych pomocy i integracji społecznej o zasięgu ponadgminnym w 2020 roku.

Powiat	Ogółem	DOMY POMOCY SPOŁE- CZNEJ	MIESZKA- - NIA CHRO- - NIONE	NOCLE - GOWNIE	OGRZE- - WALNIE	OŚRODKI INTER- WENCJI KRYZY- SOWEJ	OŚRODKI WSPAR- - CIA	PLACÓWKI SPECJALI- - STYCZNEGO PORADNI- - CTWA
Powiat bełchatowski	3	2	1	0	0	0	0	0
Powiat brzeziński	2	2	0	0	0	0	0	0
Powiat kutnowski	6	6	0	0	0	0	0	0
Powiat opoczyński	2	2	0	0	0	0	0	0
Powiat pabianicki	3	2	0	0	0	0	1	0
Powiat pajęczański	2	1	0	0	0	0	1	0
Powiat piotrkowski	1	1	0	0	0	0	0	0
Powiat poddębicki	4	1	0	0	0	1	2	0
Powiat radomszczański	2	2	0	0	0	0	0	0
Powiat rawski	2	0	1	0	0	1	0	0
Powiat sieradzki	5	3	0	0	0	0	2	0
Powiat skierniewicki	0	0	0	0	0	0	0	0
Powiat tomaszowski (łódzkie)	6	2	2	0	0	1	1	0
Powiat wieluński	2	1	0	0	0	1	0	0
Powiat wierzowski	2	1	0	0	0	0	1	0
Powiat zduńskowolski	6	2	0	0	0	1	3	0
Powiat zgierski	7	4	1	0	0	0	2	0
Powiat łaski	2	1	0	0	0	1	0	0
Powiat łowicki	1	1	0	0	0	0	0	0
Powiat łódzki wschodni	3	2	0	0	0	0	1	0
Powiat łączyski	2	2	0	0	0	0	0	0





## ZASOBY INSTYTUCJONALNE POMOCY I WSPARCIA

WYSZCZEGÓLNIENIE		Rok 2019	Rok oceny 2020	Prognoza 2021
<b>OŚRODKI WSPARCIA - OGÓŁEM</b>				
Liczba miejsc w placówkach ogółem	1	X	110	110
Liczba osób korzystających	2	X	121	121
Liczba osób oczekujących (wg stanu na 31 grudnia danego roku)	3	X	0	0
Liczba decyzji odmownych (wg stanu na 31 grudnia danego roku)	4	X	0	0
Kadra placówek - liczba osób zatrudnionych ogółem (wg stanu na 31 grudnia danego roku)	5	X	34	33
Roczny koszt prowadzenia i utrzymania placówek (w złotych)	6	X	2 860 534	2 709 230
<b>W TYM (wiersze 7-27):</b>				
<b>ŚRODOWISKOWE DOMY SAMOPOMOCY</b>				
Liczba miejsc w placówkach ogółem	7	85	85	85
Liczba osób korzystających	8	99	96	96
Liczba osób umieszczonych	9	12	6	6
Liczba osób oczekujących (wg stanu na 31 grudnia danego roku)	10	0	0	0
Kadra placówek - liczba osób zatrudnionych ogółem (wg stanu na 31 grudnia danego roku)	11	24	23	22
Roczny koszt prowadzenia i utrzymania placówek (w złotych)	12	1 942 983	1 955 555	1 955 581
<b>DZIENNE DOMY POMOCY</b>				
Liczba miejsc w placówkach ogółem	13	15	25	25
Liczba osób korzystających	14	30	25	25
Liczba osób oczekujących (wg stanu na 31 grudnia danego roku)	15	3	0	0
Kadra placówek - liczba osób zatrudnionych ogółem (wg stanu na 31 grudnia danego roku)	16	8	11	11
Roczny koszt prowadzenia i utrzymania placówek (w złotych)	17	455 916	904 979	753 649
<b>KLUBY SAMOPOMOCY</b>				
Liczba miejsc w placówkach ogółem	18	0	0	0
Liczba osób korzystających	19	0	0	0
Liczba osób oczekujących (wg stanu na 31 grudnia danego roku)	20	0	0	0
Kadra placówek - liczba osób zatrudnionych ogółem (wg stanu na 31 grudnia danego roku)	21	0	0	0
Roczny koszt prowadzenia i utrzymania placówek (w złotych)	22	0	0	0
<b>SCHRONISKA DLA OSÓB BEZDOMNYCH i SCHRONISKA DLA OSÓB BEZDOMNYCH Z USŁUGAMI OPIEKUNCZYMI</b>				
Liczba miejsc w placówkach ogółem	23	X	0	0
Liczba osób korzystających	24	X	0	0
Liczba osób skierowanych w wyniku eksmisji	25	X	0	0
Kadra placówek - liczba osób zatrudnionych ogółem (wg stanu na 31 grudnia danego roku)	26	X	0	0
Roczny koszt prowadzenia i utrzymania placówek (w złotych)	27	X	0	0
<b>OGRZEWALNIE</b>				

WYSZCZEGÓLNIENIE		Rok 2019	Rok oceny 2020	Prognoza 2021
Liczba miejsc w placówkach ogółem	28	0	0	0
Liczba osób korzystających	29	0	0	0
Kadra placówek - liczba osób zatrudnionych ogółem (wg stanu na 31 grudnia danego roku)	30	0	0	0
Roczny koszt prowadzenia i utrzymania placówek (w złotych)	31	0	0	0
<b>NOCLEGOWNIE</b>				
Liczba miejsc w placówkach ogółem	32	0	0	0
Liczba osób korzystających	33	0	0	0
Liczba osób skierowanych w wyniku eksmisji	34	0	0	0
Kadra placówek - liczba osób zatrudnionych ogółem (wg stanu na 31 grudnia danego roku)	35	0	0	0
Roczny koszt prowadzenia i utrzymania placówek (w złotych)	36	0	0	0

### ZASOBY INSTYTUCJONALNE POMOCY I WSPARCIA (c.d.)

WYSZCZEGÓLNIENIE		Rok 2019	Rok oceny 2020	Prognoza 2021
<b>DOMY POMOCY SPOŁECZNEJ</b>				
Liczba miejsc w placówkach ogółem	1	154	154	154
Liczba osób korzystających	2	161	165	165
Liczba osób umieszczonych	3	9	12	10
Liczba osób oczekujących (wg stanu na 31 grudnia danego roku)	4	3	2	5
Liczba decyzji odmownych (wg stanu na 31 grudnia danego roku)	5	0	0	0
Kadra placówek - liczba osób zatrudnionych ogółem (wg stanu na 31 grudnia danego roku)	6	102	96	98
Roczny koszt prowadzenia i utrzymania placówek (w złotych)	7	6 545 469	7 709 287	7 610 254
<b>MIESZKANIA CHRONIONE OGÓŁEM</b>				
Liczba miejsc w placówkach ogółem	8	9	11	11
Liczba osób korzystających	9	13	9	11
Liczba osób umieszczonych	10	13	9	11
Liczba osób oczekujących (wg stanu na 31 grudnia danego roku)	11	4	0	0
Kadra placówek - liczba osób zatrudnionych ogółem (wg stanu na 31 grudnia danego roku)	12	8	9	9
Roczny koszt prowadzenia i utrzymania placówek (w złotych)	13	321 760	375 447	434 006
<b>OŚRODKI INTERWENCJI KRYZYSOWEJ OGÓŁEM</b>				
Liczba miejsc w placówkach ogółem	14	5	5	5
Liczba osób korzystających	15	9	8	8
<b>PLACÓWKI SPECJALISTYCZNEGO PORADNICTWA</b>				
Liczba osób korzystających	16	149	109	120
Kadra placówek - liczba osób zatrudnionych ogółem (wg stanu na 31 grudnia danego roku)	17	3	3	3
Roczny koszt prowadzenia	18	31 897	30 844	35 900

WYSZCZEGÓLNIENIE		Rok 2019	Rok oceny 2020	Prognoza 2021
i utrzymania placówek (w złotych)				
<b>PLACÓWKI WSPARCIA DZIENNEGO</b>				
Liczba miejsc w placówkach ogółem	19	0	0	0
Liczba osób korzystających	20	0	0	0
Kadra placówek - liczba osób zatrudnionych ogółem (wg stanu na 31 grudnia danego roku)	21	0	0	0
Roczny koszt prowadzenia i utrzymania placówek (w złotych)	22	0	0	0
<b>PLACÓWKI OPIEKUNCZO-WYCHOWAWCZE OGÓLEM</b>				
Liczba miejsc w placówkach ogółem	23	24	24	24
Liczba osób korzystających	24	23	22	24
Kadra placówek - liczba osób zatrudnionych ogółem (wg stanu na 31 grudnia danego roku)	25	7	6	6
Roczny koszt prowadzenia i utrzymania placówek (w złotych)	26	734 096	698 489	759 206
<b>W tym: PLACÓWKI TYPU RODZINNEGO</b>				
Liczba miejsc w placówkach ogółem	27	24	24	24
Liczba osób korzystających	28	23	22	24
Kadra placówek - liczba osób zatrudnionych ogółem (wg stanu na 31 grudnia danego roku)	29	7	6	6
Roczny koszt prowadzenia i utrzymania placówek (w złotych)	30	734 096	698 489	759 206
<b>CENTRUM INTEGRACJI SPOŁECZNEJ</b>				
Liczba uczestników zajęć	31	0	0	0
<b>KLUB INTEGRACJI SPOŁECZNEJ</b>				
Liczba uczestników zajęć	32	X	X	X
<b>WARSZTAT TERAPII ZAJĘCIOWEJ</b>				
Liczba uczestników zajęć	33	50	50	50
Kadra placówek - liczba osób zatrudnionych ogółem (wg stanu na 31 grudnia danego roku)	34	15	17	17
Roczny koszt prowadzenia i utrzymania placówek (w złotych)	35	1 007 886	1 141 584	1 208 430
<b>ZAKŁAD AKTYWNOŚCI ZAWODOWEJ</b>				
Liczba uczestników zajęć	36	35	37	37

## INNE INSTYTUCJE POMOCY I WSPARCIA

Rodzaj instytucji	Wyszczególnienie		Rok 2019	Rok oceny 2020	Prognoza 2021
Spółdzielnie socjalne dla których JST jest założycielem lub członkiem	Liczba spółdzielni socjalnych	1	0	0	0
	Liczba osób korzystających / uczestników	2	0	0	0
	Kadra spółdzielni socjalnych - liczba osób zatrudnionych ogółem (wg stanu na 31 grudnia danego roku)	3	0	0	0
Liczba organizacji pozarządowych w obszarze włączenia społecznego działających na terenie JST	4		2	2	2

## 6. Kadra jednostki organizacyjnej pomocy społecznej

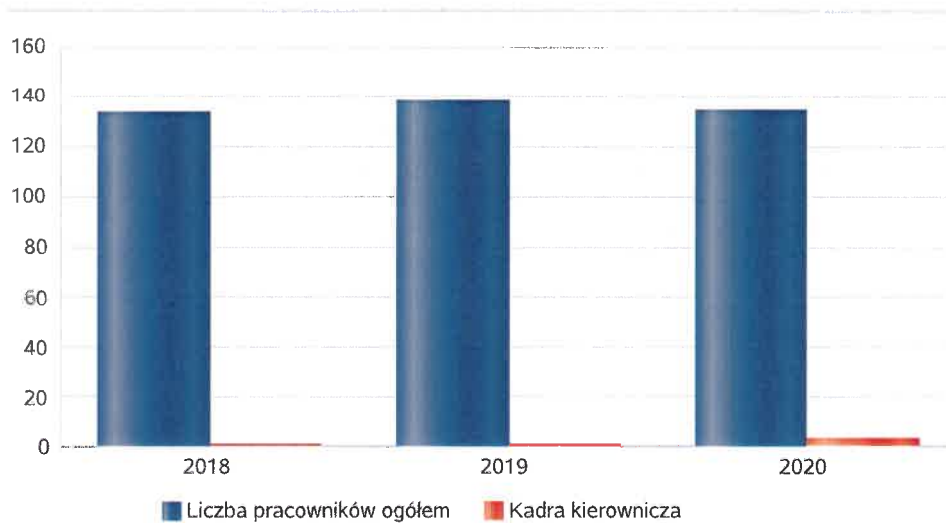
W roku oceny, kadra Powiatowego Centrum Pomocy Rodzinie liczyła 14 osób w tym 3 osoby zatrudnione na czas zastępstwa. W pełnym wymiarze czasu pracy znajdowała się: kadra kierownicza 1 osoba, główny specjalista ds. kadr, rozliczeń finansowych i spraw organizacyjnych 1 osoba, starszy specjalista pracy socjalnej 1 osoba, pracownicy socjalni 2 osoby (w tym 1 pracownik na urlopie macierzyńskim), starszy referent 1 osoba, inspektor ds. rehabilitacji społecznej 1 osoba, pedagog 1 osoba, psycholog 2 osoby (w tym 1 osoba na urlopie wychowawczym), koordynatorzy rodzinnej pieczy zastępczej 3 osoby (1 osoba na urlopie wychowawczym) oraz starszy referent - koordynator projektu: **Centrum Usług Środowiskowych Razem łatwiej** 1 osoba. Spośród zatrudnionych w Powiatowym Centrum Pomocy Rodzinie wszyscy pracownicy posiadają wykształcenie wyższe.

Poniżej zaprezentowano w formie graficznej kadre jednostek organizacyjnych pomocy społecznej (osoby zatrudnione), wskaźnik liczby pracowników socjalnych posiadających specjalizację I lub II stopnia w zawodzie pracownik socjalny do liczby wszystkich pracowników socjalnych.

Kadra jednostek organizacyjnych pomocy społecznej - osoby zatrudnione.

Zatrudnieni	Liczba osób		
	2018	2019	2020
Ogółem we wszystkich rodzajach placówek	132	137	131
Kierownicy, dyrektorzy, zastępcy	1	1	3

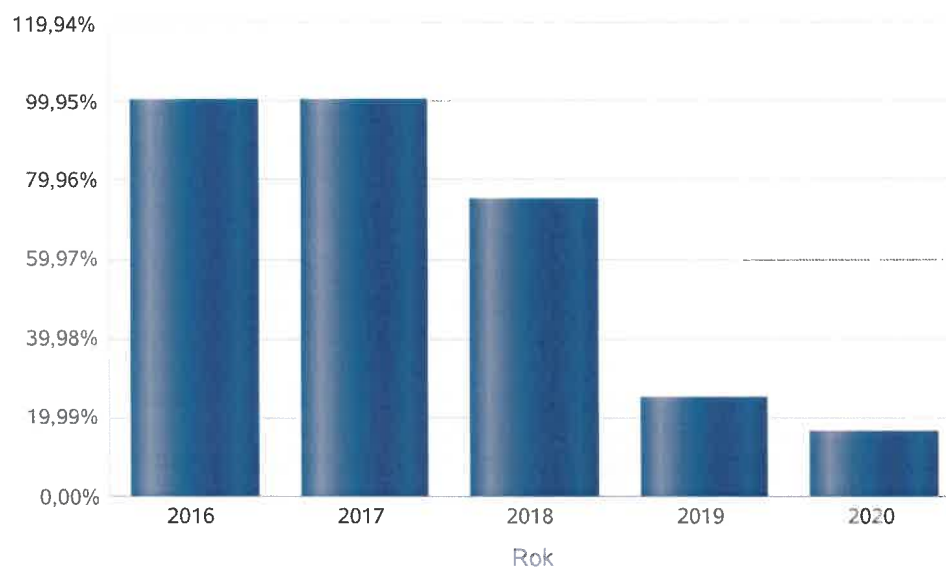
Kadra jednostek organizacyjnych pomocy społecznej - osoby zatrudnione



Kadra jednostek organizacyjnych pomocy społecznej.

Wskaźnik obliczany jako stosunek liczby pracowników socjalnych posiadających specjalizację I lub II stopnia w zawodzie pracownik socjalny do liczby wszystkich pracowników socjalnych.

Rok	Wskaźnik
2016	100,00%
2017	100,00%
2018	75,00%
2019	25,00%
2020	16,67%



### **6.1. Zatrudnienie pomocnicze w jednostce organizacyjnej pomocy społecznej**

Zatrudnienie pomocnicze w jednostce organizacyjnej pomocy społecznej w roku oceny kształtowało się na zerowym poziomie. Nikt nie pracował jako wolontariusz oraz nie było osób zatrudnionych w ramach zatrudnienia subsydiowanego (roboty publiczne, prace interwencyjne i inne).

### **6.2. Zespoły pracy socjalnej i integracji społecznej w jednostce pomocy społecznej**

## **7. Środki finansowe na wydatki w pomocy społecznej i innych obszarach polityki społecznej w budżecie jednostki samorządu terytorialnego**

Poniższa tabela nie uwzględnia środków jakie poniósł powiat wieruszowski na dzieci umieszczone poza powiatem w pieczy zastępczej rodzinnej, zgodnie z zawartymi porozumieniami. W 2020r. 6 dzieci pochodzących z terenu powiatu wieruszowskiego przebywała na terenie innych powiatów, a wydatki za pobyt dzieci w rodzinach zastępczych wyniosły łącznie - 92.493,15 zł. Z kolei powiat wieruszowski poniósł wydatki za pobyt dzieci w placówkach opiekuńczo-wychowawczych na terenie powiatów namysłowskiego i wieluńskiego w łącznej kwocie - 180.688,96 zł.

W wierszu 25 zostały ujęte środki jakie powiat przekazał na prowadzenie Ośrodka Interwencji Kryzysowej, który został powierzony realizacji organizacji pożytku publicznego Caritasowi Diecezji Kaliskiej oraz środki na prowadzenie Punktu Interwencji Kryzysowej działającego przy PCPR w Wieruszowie.

Z kolei w wierszu 26 zostały ujęte tylko środki na działalność Punktu Interwencji Kryzysowej prowadzonego przy PCPR w Wieruszowie. W rozdziale 85295 (wiersz 39 i 40) pozostała działalność, zostały ujęte środki na realizację projektu Centrum Usług Społecznych w powiecie wieruszowskim.

W wierszu 41 - rehabilitacja zawodowa i społeczna osób niepełnosprawnych, zostały wykazane środki własne powiatu jakie zostały przekazane na prowadzenie warsztatów terapii zajęciowej. W wierszach 45-46 zostały uwzględnione środki na obsługę zadań z zakresu PFRON i Aktywny Samorząd.

W wierszu 47 (pozostała działalność w zakresie polityki społecznej) zostały ujęte środki w budżecie powiatu przekazane dla stowarzyszeń na organizację imprez o charakterze lokalnym.

W wierszach 57-58 (wsparcie rodziny) ujęto środki na wypłatę świadczenia Dobry start dla dzieci umieszczonych w pieczy rodzinnej i instytucjonalnej.

W wierszach 65-66 (85508 - rodziny zastępcze) zostały przedstawione środki na wypłatę świadczeń dla rodzin zastępczych, wynagrodzenia dla rodziny zastępczej zawodowej oraz koordynatorów pracujących z rodzinami w tym również dodatek wychowawczy dla dzieci umieszczonych w rodzinach zastępczych.

Natomiast w wierszach 67-68 (rozdział 85510 placówki opiekuńczo-wychowawcze) zostały ujęte środki na wypłatę świadczeń dla wychowanków placówek opiekuńczo-wychowawczych w tym również dodatek do zryczałtowanej kwoty.



#### WYDATKI W OBSZARACH POLITYKI SPOŁECZNEJ W JEDNOSTKACH SAMORZĄDU TERYTORIALNEGO



- 852 - POMOC SPOŁECZNA
- 855 - RODZINA
- 853 - POZOSTAŁE ZADANIA W ZAKRESIE POLITYKI SPOŁECZNEJ
- 851 - OCHRONA ZDROWIA
- 854 - EDUKACYJNA OPIEKA WYCHOWAWCZA

#### WYDATKI W OBSZARACH POLITYKI SPOŁECZNEJ W OPS / PCPR



- 855 - RODZINA
- 852 - POMOC SPOŁECZNA
- 853 - POZOSTAŁE ZADANIA W ZAKRESIE POLITYKI SPOŁECZNEJ
- 851 - OCHRONA ZDROWIA
- 854 - EDUKACYJNA OPIEKA WYCHOWAWCZA

**ŚRODKI FINANSOWE NA WYDATKI W POMOCY SPOŁECZNEJ I INNYCH OBSZARACH POLITYKI SPOŁECZNEJ W BUDŻECIE JEDNOSTKI SAMORZĄDU TERYTORIALNEGO  
ZADANIA WŁASNE I ZADANIA ZLECONE - w złotych**

WYSZCZEGÓLNIENIE		Rok 2019	Rok oceny 2020	Prognoza 2021
<b>OGÓLEM</b>				
OGÓLEM ( działy)	1	11 719 519	13 200 662	13 908 072
W tym: w budżecie OPS/PCPR	2	1 884 358	1 974 117	2 462 598
<b>851 - OCHRONA ZDROWIA</b>				
85153 - Przeciwdziałanie narkomanii	3	0	0	0
w tym: w budżecie OPS / PCPR	4	0	0	0
85154 - Przeciwdziałanie alkoholizmowi	5	0	0	0
w tym: w budżecie OPS / PCPR	6	0	0	0
<b>852 - POMOC SPOŁECZNA</b>				
85202 - Domy pomocy społecznej	7	6 545 469	7 856 281	7 288 054
w tym: w budżecie OPS / PCPR	8	0	0	0
85203 - Ośrodki Wsparcia	9	2 062 683	1 955 555	1 938 966
w tym: w budżecie OPS / PCPR	10	0	0	0
85205 - Zadania w zakresie przeciwdziałania przemocy w rodzinie	11	0	0	0
w tym: w budżecie OPS / PCPR	12	0	0	0
85213 - Składki na ubezpieczenie zdrowotne opłacane za osoby pobierające niektóre świadczenia z pomocy społecznej oraz za osoby uczestniczące w zajęciach w centrum integracji społecznej	13	0	0	0
w tym: w budżecie OPS / PCPR	14	0	0	0
85214 - Zasiłki okresowe, celowe i pomoc w naturze oraz składki na ubezpieczenia emerytalne i rentowe	15	0	0	0
w tym: w budżecie OPS	16	0	0	0
85215 - Dodatki mieszkaniowe	17	0	0	0
w tym: w budżecie OPS	18	0	0	0
85216 - Zasiłki stałe	19	0	0	0
w tym: w budżecie OPS	20	0	0	0
85218 - Powiatowe Centra Pomocy Rodzinie	21	671 604	682 504	792 957
w tym: w budżecie PCPR	22	671 604	682 504	792 957
85219 - Ośrodki Pomocy Społecznej	23	X	X	X
w tym: w budżecie OPS	24	X	X	X
85220 - Jednostki specjalistycznego poradnictwa, mieszkania chronione i ośrodki interwencji kryzysowej	25	58 897	65 844	70 900
w tym: w budżecie OPS / PCPR	26	31 897	30 844	35 900
85228 - Usługi opiekuńcze i specjalistyczne usługi opiekuńcze	27	0	0	0
w tym: w budżecie OPS / PCPR	28	0	0	0
85230 - Pomoc w zakresie dożywiania	29	0	0	0
w tym: w budżecie OPS	30	0	0	0
85231 - Pomoc dla cudzoziemców	31	0	0	0
w tym: w budżecie OPS / PCPR	32	0	0	0
W tym (z wiersza 31): Wydatki na pomoc dla cudzoziemców w celu integracji ze środowiskiem (cudzoziemcy, którzy uzyskali status uchodźcy lub ochronę uzupełniającą)	33	0	0	0
w tym: w budżecie OPS / PCPR	34	0	0	0

WYSZCZEGÓLNIENIE		Rok 2019	Rok oceny 2020	Prognoza 2021
85232 - Centra Integracji Społecznej	35	0	0	0
w tym: w budżecie OPS / PCPR	36	0	0	0
85278 - Usuwanie skutków klęsk żywiołowych	37	0	0	0
w tym: w budżecie OPS / PCPR	38	0	0	0
85295 - Pozostała działalność	39	1 149 231	1 262 386	2 440 916
w tym: w budżecie OPS / PCPR	40	69 255	118 733	384 246
<b>853 - POZOSTAŁE ZADANIA W ZAKRESIE POLITYKI SPOŁECZNEJ</b>				
85311 - Rehabilitacja zawodowa i społeczna osób niepełnosprawnych	41	103 103	116 779	116 784
w tym: w budżecie OPS / PCPR	42	0	0	0
85321 - Zespoły orzekania o niepełnosprawności	43	0	0	0
w tym: w budżecie dyspozycji OPS / PCPR	44	0	0	0
85324 - Państwowy Fundusz Rehabilitacji Osób Niepełnosprawnych	45	38 572	50 619	38 000
w tym: w budżecie OPS / PCPR	46	38 572	50 619	38 000
85395 - Pozostała działalność w zakresie polityki społecznej	47	16 930	42 125	10 000
w tym: w budżecie OPS / PCPR	48	0	0	0
<b>854 - EDUKACYJNA OPIEKA WYCHOWAWCZA</b>				
85415 - Pomoc materialna dla uczniów o charakterze socjalnym	49	0	0	0
w tym: w budżecie OPS / PCPR	50	0	0	0
85416 - Pomoc materialna dla uczniów o charakterze motywacyjnym	51	0	0	0
w tym: w budżecie OPS / PCPR	52	0	0	0
<b>855 - RODZINA</b>				
85501 - Świadczenie wychowawcze	53	0	0	0
w tym: w budżecie OPS / PCPR	54	0	0	0
85502 - Świadczenia rodzinne, świadczenie z funduszu alimentacyjnego oraz składki na ubezpieczenia emerytalne i rentowe z ubezpieczenia społecznego	55	0	0	0
w tym: w budżecie OPS / PCPR	56	0	0	0
85504 - Wspieranie rodziny	57	17 670	92 962	14 570
w tym: w budżecie OPS / PCPR	58	17 670	15 810	14 570
85505 - Tworzenie i funkcjonowanie żłobków	59	0	0	0
w tym: w budżecie OPS / PCPR	60	0	0	0
85506 - Tworzenie i funkcjonowanie klubów dziecięcych	61	0	0	0
w tym: w budżecie OPS / PCPR	62	0	0	0
85507 - Dzienni opiekunowie	63	0	0	0
w tym: w budżecie OPS / PCPR	64	0	0	0
85508 - Rodziny zastępcze	65	904 383	942 646	1 014 238
w tym: w budżecie OPS / PCPR	66	904 383	942 646	1 014 238
85510 - Działalność placówek opiekuńczo-wychowawczych	67	150 977	132 961	182 687
w tym: w budżecie OPS / PCPR	68	150 977	132 961	182 687
85513 - Składki na ubezpieczenie zdrowotne opłacane za osoby pobierające niektóre świadczenia rodzinne,	69	0	0	0

WYSZCZEGÓLNIENIE		Rok 2019	Rok oceny 2020	Prognoza 2021
zgodnie z przepisami ustawy o świadczeniach rodzinnych oraz za osoby pobierające zasiłki dla opiekunów, zgodnie z przepisami ustawy z dnia 4 kwietnia 2014 r. o ustaleniu i wypłacie zasiłków dla opiekunów				
w tym: w budżecie OPS / PCPR	70	0	0	0
85514 - Składki na ubezpieczenie zdrowotne opłacane za osoby przebywające na urloпах wychowawczych, za osoby zatrudnione jako nianie oraz za osoby sprawujące osobistą opiekę nad dzieckiem	71	0	0	0
w tym: w budżecie OPS / PCPR	72	0	0	0
85578 Usuwanie skutków kłesk żywiołowych	73	0	0	0
w tym: w budżecie OPS / PCPR	74	0	0	0

## 8. Aktywność projektowo-konkursowa jednostki organizacyjnej pomocy społecznej

Powiat Wieruszowski/Powiatowe Centrum Pomocy Rodzinie w Wieruszowie w partnerstwie z Gminą Wieruszów/Miejsko - Gminnym Ośrodkiem Pomocy Społecznej w Wieruszowie, Gminą Lututów/Miejsko - Gminnym Ośrodkiem Pomocy Społecznej w Lututowie, Gminą Bolesławiec/ Gminnym Ośrodkiem Pomocy Społecznej w Bolesławcu, Stowarzyszeniem Integracyjnym Klub Otwartych Serc w Wieruszowie, Towarzystwem Przyjaciół Dzieci Oddział Miejski w Wieruszowie od 1 listopada 2017r. rozpoczęło realizację projektu **Centrum Usług Społecznych w powiecie wieruszowskim**. Projekt był współfinansowany ze środków Europejskiego Funduszu Społecznego w ramach Regionalnego Programu Operacyjnego Województwa Łódzkiego na lata 2014 - 2020. Realizacja projektu miała trwać do 31 marca 2020r., jednakże projekt ten został wydłużony do dnia 30 września 2020r.

Projekt skierowany był do osób zamieszkujących na terenie powiatu wieruszowskiego, tj. 10 opiekunów faktycznych oraz 57 osób niesamodzielnych, które ze względu na wiek, stan zdrowia lub niepełnosprawność wymagają opieki lub wsparcia w związku z niemożnością samodzielnego wykonywania co najmniej jednej z podstawowych czynności dnia codziennego. Celem głównym projektu był "Rozwój usług dla osób niesamodzielnych i ich opiekunów faktycznych na terenie powiatu wieruszowskiego" co przyczyniło się do poprawy dostępu świadczonych w regionie usług społecznych. Całkowita wartość projektu wynosi **3 447 915, 66 zł**, w tym kwota dofinansowania ze środków EFS **3 101 112,69 zł**, wkład własny w kwocie **346 802,97 zł**. W ramach projektu realizowano usługi społeczne tj. usługi opiekuńcze w Dziennym Domu Pomocy, usługa mieszkalnictwa treningowego, usługa mieszkalnictwa wspieranego, usługi opiekuńcze w miejscu zamieszkania, usługi asystenckie w miejscu zamieszkania, usługi wspierające dla opiekunów faktycznych - grupowe poradnictwo specjalistyczne.

W ramach rozbudowania usług społecznych dla osób niesamodzielnych powiat wieruszowski/Powiatowe Centrum Pomocy Rodzinie w Wieruszowie wraz z partnerami rozpoczął realizację projektu od 1 czerwca 2020r. pt. **Centrum Usług Środowiskowych - Razem łatwiej**. Projekt jest współfinansowany ze środków Europejskiego Funduszu Społecznego w ramach Regionalnego Programu Operacyjnego Województwa Łódzkiego na lata 2014-2020. Planowany okres realizacji projektu: od 01.06.2020r. do 31.05.2023r. Usługi przeznaczone są dla mieszkańców powiatu wieruszowskiego zagrożonych wykluczeniem społecznym, w tym dzieci z pieczy zastępczej i ich otoczenia.. Głównym celem projektu jest: zwiększenie dostępu do usług społecznych/usług wspierania rodziny i pieczy zastępczej poprzez tworzenie/wspieranie i prowadzenie miejsc, świadczenie usług w formie: sąsiedzkich usług opiekuńczych, usług opiekuńczych w dziennym Domu Pobytu, usług asystenckich, usług mieszkalnictwa wspomaganego, usług w Klubie Być Razem, usług korepetycji i obozów terapeutycznych/socjoterapeutycznych. Całkowita wartość projektu wynosi **6 343 196,52 zł**, w tym kwota dofinansowania ze środków EFS **5 391 439,19 zł**.

Rodziny zastępcze oraz dyrektorzy placówek opiekuńczo-wychowawczych typu rodzinnego w 2020r., miały możliwość uzyskania dla swoich podopiecznych wsparcia

poprzez udzielenie sprzętu komputerowego oraz audiowizualnego niezbędnego do nauki zdalnej uzyskanego dzięki przystąpieniu powiatu wieruszowskiego do projektu pt. **Wsparcie dzieci umieszczonych w pieczy zastępczej w okresie epidemii COVID-19 w ramach Programu Operacyjnego Wiedza Edukacja Rozwój na lata 2014-2020** Działanie 2.8., którego liderem było Ministerstwo Rodziny, Pracy i Polityki Społecznej. Ponadto w ramach w/w projektu rodziny zastępcze i placówki opiekuńczo-wychowawcze typu rodzinnego otrzymały środki ochrony osobistej tj. płyny do dezynfekcji, maseczki oraz rękawiczki. Ze sprzętu komputerowego skorzystało 10 rodzin i 3 placówki typu rodzinnego (18 laptopów + 8 urządzeń wielofunkcyjnych). Środki ochrony osobistej trafiły do 3 placówek oraz 34 rodzin zastępczych. W ramach projektu w placówce opiekuńczo-wychowawczej typu rodzinnego w Czastarach utworzono 1 miejsce kwarantanny i izolacji. Całkowita wartość projektu wyniosła 77.805,00 zł.

Ponadto PCPR w Wieruszowie koordynowało projekt o udzielenie grantu na realizację wsparcia dla Domów Pomocy Społecznej w walce z epidemią COVID-19 pt. **Łódzkie pomaga** współfinansowanego przez Unię Europejską ze środków EFS w ramach Programu Operacyjnego Wiedza Edukacja Rozwój 2014-2020. Projekt był realizowany w terminie od 15 lipca 2020r. do 20 listopada 2020r. na łączną kwotę 209.887,50 zł, która została przeznaczona na dodatki do wynagrodzeń dla pracowników DPS.

## 9. Współpraca z organizacjami pozarządowymi - zadania zlecone w obszarze pomocy i wsparcia

Powiat Wieruszowski współpracuje z dwoma organizacjami pożytku publicznego tj. Caritasem Diecezji Kaliskiej oraz Fundacją Happy Kids z Łodzi, z którą podpisana jest jedna umowa na prowadzenie trzech placówek opiekuńczo-wychowawczych typu rodzinnego w Lubczynie, Sokolnikach i Czastarach. Kwota dotacji w 2020r. przewidziana w umowie wynosiła 740.689 zł. Na realizację zadania przekazano dotację w wysokości 698.882,78 zł, kwota rozliczonej dotacji wynosiła 698.489,17 zł. Dotacja nie została wykorzystana w całości w związku z czym dokonano zwrotu niewykorzystanych środków w kwocie 393,61 zł.

Caritas Diecezji Kaliskiej realizował dla Powiatu Wieruszowskiego zadanie publiczne pt. **Prowadzenie ośrodka interwencji kryzysowej w 2020r.** w ramach którego zabezpieczone jest minimum 5 miejsc noclegowych dla mieszkańców powiatu wieruszowskiego. Na realizację zadania przeznaczono 35.000 zł.

## 10. Wnioski końcowe

Ocena zasobów pomocy społecznej dla powiatu wieruszowskiego za 2020 rok została przygotowana na podstawie danych zebranych przez Powiatowe Centrum Pomocy Rodzinie za pośrednictwem systemu Centralnej Aplikacji Statystycznej MRPiPS. Dane z Oceny umożliwiają analizowanie i monitorowanie występowania problemów społecznych oraz planowanie działań aktywizujących jednostki samorządu terytorialnego w obszarze usług społecznych. Zawarte w niej informacje są materiałem poglądowym mającym ułatwić władzom powiatu podejmowanie decyzji związanych z planowaniem budżetu w zakresie polityki społecznej w kolejnym roku i stały się podstawą do sformułowania poniższych wniosków i rekomendacji:

**Dane zawarte w pkt 2 dotyczą bezpośrednio danych demograficznych i społecznych powiatu.** W ich skład wchodzi dane na temat liczby mieszkańców z podziałem na grupy wiekowe i płeć oraz liczby osób bezrobotnych. Z danych wynika, że liczba mężczyzn w wieku produkcyjnym jest większa od liczby kobiet. Z kolei liczba mężczyzn w wieku poprodukcyjnym jest znacznie mniejsza od liczby kobiet w wieku poprodukcyjnym. Prognozowana liczba mieszkańców wg grup wiekowych i płci wykazuje, że znacznie więcej jest mężczyzn w wieku produkcyjnym niż kobiet. W grupie wiekowej 10-19 lat liczba mężczyzn i kobiet jest porównywalna z nieznacznym wzrostem na rzecz mężczyzn, natomiast w grupie wiekowej 80+ liczba kobiet jest znacznie większa od liczby mężczyzn. Liczba osób bezrobotnych w 2020r. oraz osób z prawem do zasiłku i długotrwałych bezrobotnych wykazuje, że we wszystkich trzech obszarach dominują kobiety i jest ich więcej niż mężczyzn. Na tle powiatu, województwa oraz Polski widać, że liczba kobiet bezrobotnych, bezrobotnych z prawem do zasiłku oraz osób długotrwałych bezrobotnych jest większa od liczby mężczyzn. Wskaźnik bezrobocia wśród beneficjentów pomocy społecznej w analizowanych latach 2015-2020 systematycznie maleje. W powiecie wieruszowskim funkcjonuje 1 żłobek, który cieszy się dużym zainteresowaniem rodziców,

przebywa w nim 60 dzieci, zatrudnionych jest 8 osób na stanowisku opiekuna. W odniesieniu do liczby żłobków na tle województwa wynika, że istnieje potrzeba tworzenia żłobków ze względu na dużą ilość brakujących miejsc dla dzieci.

**W pkt 3 zawarte są dane o korzystających z pomocy i wsparcia w powiecie.** Z analizy danych wynika, że liczba osób korzystających ze świadczeń na podstawie wydanych decyzji w latach 2015-2020 nieznacznie wzrosła. Z kolei na tle województwa średnia osób zmalała. Jednakże liczba osób korzystających z pomocy społecznej w podziale na wiek i płeć wg liczby wypłaconych świadczeń w 2020r. wykazuje, że w grupie wiekowej 0-17 lat liczba kobiet i mężczyzn jest porównywalna. W wieku produkcyjnym mężczyźni częściej korzystają z pomocy społecznej, natomiast kobiety w wieku poprodukcyjnym. Wskaźnik deprivacji lokalnej w 2020r. w porównaniu do 2019r. nieznacznie spadł o 0,27 %. Analizując tabelę zawierającą dane o korzystających z pomocy, liczba osób i rodzin, którym przyznano świadczenia dla osób usamodzielnianych, opuszczających młodzieżowy ośrodek wychowawczy, zgodnie z art. 88 ust. 1 ustawy o pomocy społecznej minimalnie wzrosła. Liczba kobiet korzystających z pomocy społecznej w wieku produkcyjnym w porównaniu do 2019r. wzrosła, z kolei liczba kobiet w wieku poprodukcyjnym w porównaniu do 2019r. zmalała. Ogólna liczba kobiet korzystających z pomocy społecznej w porównaniu do 2019r. na tle województwa zmalała. Natomiast liczba mężczyzn korzystających z pomocy społecznej w wieku produkcyjnym w porównaniu do 2019r. wzrosła, w wieku poprodukcyjnym jest na podobnym poziomie co w 2019r. Liczba mężczyzn korzystających z pomocy społecznej na poziomie województwa w porównaniu do 2019r. zmalała.

**Pkt 3.1. przedstawia zadania powiatu realizowane przez PCPR.** Dane obejmują liczbę osób korzystających z indywidualnego programu integracji cudzoziemców, wsparcia udzielanego rodzinom zastępczym, usamodzielnianym wychowankom rodzin zastępczych i placówek opiekuńczo-wychowawczych, zgodnie z przepisami ustawy z dnia 9 czerwca 2011r. o wspieraniu rodziny i systemie pieczy zastępczej, ustawy z dnia 12 marca 2004. o pomocy społecznej oraz pomoc udzielaną osobom niepełnosprawnym ze środków PFRON, zgodnie z przepisami ustawy z dnia 27 sierpnia 1997r. o rehabilitacji zawodowej i społecznej oraz zatrudnieniu osób niepełnosprawnych.

Z analizy danych wynika, że na terenie powiatu wieruszowskiego nie odnotowano osób korzystających z indywidualnego programu cudzoziemców. Ponadto badanie szczegółowo obejmuje ilość rodzin zastępczych i dzieci przebywających na terenie powiatu wieruszowskiego, którym udzielono pomocy i wsparcia w formie przyznanych świadczeń oraz kwotę wypłaconych świadczeń. W 2020r. liczba dzieci umieszczonych w rodzinach zastępczych wynosiła 54, z tego największa liczba dzieci umieszczonych była w rodzinach zastępczych spokrewnionych co stanowi 72,22% (39 dzieci), niezawodowych to 24,07% (13 dzieci) oraz w rodzinach zastępczych zawodowych 3,70% (2 dzieci). Najwięcej wydatków na świadczenia dla rodzin zastępczych pochłaniają rodziny spokrewnione. Dzieci umieszczone w pieczy zastępczej rodzinnej i instytucjonalnej otrzymały świadczenia w postaci dodatku wychowawczego (tzw. 500+) na łączną kwotę 339.662,95 zł (z czego 231.190,83 zł dla dzieci z rodzin zastępczych oraz 108.472,12 zł dla dzieci umieszczonych w placówkach opiekuńczo-wychowawczych typu rodzinnego) co łącznie daje 688 ilości przyznanych świadczeń. Dodatkowe świadczenie Dobry start (tzw. 300+) przyznane w 2020 r. wyniosło 15.300 zł (11.400 zł dla dzieci w rodzinach zastępczych i 3.900 zł dla dzieci umieszczonych w placówkach opiekuńczo-wychowawczych typu rodzinnego) tj. 51 świadczeń. W 2020r. czterech wychowanków po osiągnięciu pełnoletności opuściło rodzinę zastępczą spokrewnioną ( z czego 1 osoba otrzymuje pomoc na kontynuowanie nauki), dwoje dzieci opuściło rodziny zastępcze w związku z powrotem do rodziny naturalnej, na mocy postanowienia sądu, jedno dziecko zostało przysposobione przez rodzinę zastępczą zawodową, a jedno dziecko zostało przeniesione z rodziny zastępczej spokrewnionej do RDF Happy Kids nr 9 w Sokolnikach. Natomiast w placówkach opiekuńczo-wychowawczych typu rodzinnego, 5 wychowanków opuściło RDF Happy Kids. Dodatkowo przyznano pomoc na usamodzielnienie dla 5 wychowanków (w tym dla 1 dziecka umieszczonego w rodz. zast. spokrewnionej na terenie powiatu wieluńskiego) w łącznej kwocie 17.350 zł oraz pomoc na zagospodarowanie dla 4 wychowanków w wysokości 6.308 zł. Ponadto dla 3 dzieci opuszczających młodzieżowy ośrodek wychowawczy wypłacono świadczenie na kontynuowanie nauki w kwocie 10.243 zł, zgodnie z art. 88 ust. 1 ustawy o pomocy społecznej.

Analizując realizowanie zadań ze środków PFRON przekazywanych na podstawie algorytmu dla powiatu zauważa się, że środki na ten cel wznoszą, jednakże nie zaspokaja

to potrzeb mieszkańców powiatu, co zmusiło w 2020r. do wprowadzania dodatkowych kryteriów rozpatrywania wniosków.

**Punkt 4 określa inne rodzaje pomocy i świadczeń**, które realizuje Powiatowe Centrum Pomocy Rodzinie w Wieruszowie. W 2020r. przeznaczono na wypłatę dodatku wychowawczego dla dzieci umieszczonych w rodzinach zastępczych kwotę 233.526,09 zł (wraz z kosztami obsługi), natomiast dodatek do zryczałtowanej kwoty na dzieci umieszczone w placówkach opiekuńczo-wychowawczych typu rodzinnego wydatkowano kwotę 109.567,80 zł (wraz z kosztami obsługi).

Z kolei na realizację programu Dobry start przeznaczono kwotę 15.810 zł (wraz z kosztami obsługi).

Ponadto w wyniku pandemii koronawirusa powiat wieruszowski przystąpił do realizacji programu: Pomoc osobom niepełnosprawnym poszkodowanym w wyniku żywiołu lub sytuacji kryzysowych wywołanych chorobami zakaźnymi w ramach Modułu III.

**Punkt 5 określający zasoby instytucjonalne i wsparcie** przedstawia, iż na terenie powiatu wieruszowskiego funkcjonuje Dom Pomocy Społecznej w Chróście-Wsi dla 154 osób przewlekle psychicznie chorych oraz Środowiskowy Dom Samopomocy w Osieku z filią w Czastarach i Chróście dla 85 osób, placówki opiekuńczo-wychowawcze typu rodzinnego w Lubczynie, Sokolnikach i Czastarach, Warsztaty Terapii Zajęciowej dla 50 osób, Zakład Aktywności Zawodowej w Wieruszowie dla 30 osób, działający przy PCPR punkt interwencji kryzysowej oraz od 2016r. Ośrodek Interwencji Kryzysowej prowadzony na zlecenie powiatu przez Caritas Diecezji Kaliskiej, ma minimum 5 miejsc dla rodzin i osób będących w kryzysie.

Liczba osób korzystających ze wsparcia oraz wskaźnik nasycenia usług w Domu Pomocy Społecznej w Chróście-Wsi w porównaniu do 2019r. nieznacznie wzrósł. W związku z rozprzestrzenianiem się wirusa SARS-CoV-2, Dom Pomocy Społecznej w Chróście-Wsi został zamknięty z powodu potwierdzonych zakażeń koronawirusem wśród pensjonariuszy, co przyczyniło się do nagłego wzrostu zgonów w IV kwartale 2020r. tj. 10 osób. Do końca I kwartału 2021r. zostały umieszczone nowe osoby w DPS. Koszty utrzymania i prowadzenia placówek wskazują na systematyczny ich wzrost w latach objętych analizą.

Powiat Wieruszowski/Powiatowe Centrum Pomocy Rodzinie w Wieruszowie wspólnie z Gminą Wieruszów/MGOPS w Wieruszowie, Gminą Bolesławiec/GOPS w Bolesławcu, Gminą Lututów/MGOPS w Lututowie, SI KOS w Wieruszowie i TPD OM w Wieruszowie od 1 listopada 2017r. do 30 września 2020r. realizował projekt partnerski pt: Centrum Usług Społecznych w powiecie wieruszowskim. Projekt był współfinansowany był ze środków EFS w ramach Regionalnego Programu Operacyjnego Województwa Łódzkiego na lata 2014-2020. W ramach projektu uruchomiono w 2018r. Dzienny Dom Pomocy dla 15 osób niesamodzielnych na terenie gminy Lututów (realizator:Gmina Lututów/MGOPS w Lututowie), usługi asystenckie dla 12 niesamodzielnych mieszkańców powiatu wieruszowskiego (realizator: TPD OM w Wieruszowie), usługi opiekuńcze w miejscu zamieszkania (na terenie gminy Bolesławiec i Wieruszów - rozwój usług). W 2019r. uruchomiono 2 mieszkania wspierane i 1 mieszkanie treningowe - łącznie dla 9 osób (realizator: SI KOS w Wieruszowie), realizację usług wspierających dla opiekunów faktycznych - grupowe poradnictwo specjalistyczne (realizator: PCPR w Wieruszowie).

Od 1 czerwca 2020r. powiat wieruszowski/Powiatowe Centrum Pomocy Rodzinie w Wieruszowie wspólnie z Gminą Wieruszów/MGOPS w Wieruszowie, Gminą Lututów/MGOPS w Lututowie, SI KOS w Wieruszowie i TPD OM w Wieruszowie rozpoczął realizację projektu: Centrum Usług Środowiskowych - Razem łatwiej. Projekt jest współfinansowany ze środków EFS w ramach Regionalnego Programu Operacyjnego Województwa Łódzkiego na lata 2014-2020. Czas trwania projektu przewidywany jest do 31 maja 2023r. W ramach projektu działają: sąsiedzkie usługi opiekuńcze przeznaczone dla 10 osób, z czego w 2020r. korzystających było 5 osób (realizator: MGOPS w Wieruszowie). Rozpoczęto od września 2020r. prace remontowo-budowlane zmierzające do utworzenia Klubu Być Razem (realizator: TPD OM w Wieruszowie), usługi asystenckie (realizator: TPD OM w Wieruszowie), usługi opiekuńcze w DDP (realizator: gmina Lututów/MGOPS w Lututowie), gdzie od sierpnia 2020r. zwiększyła się liczba uczestników z 15 do 25 osób. Od września 2020r. rozpoczęto realizację usługi wsparcia dla dzieci z pieczy zastępczej - korepetycje (realizator: PCPR w Wieruszowie), usługi mieszkalnictwa wspieranego zwiększyły się z 2 do 3 mieszkań, a w mieszkaniach treningowych zwiększyło się o 1 miejsce (realizator: SI KOS w Wieruszowie). Planuje się realizację usługi wsparcia dla dzieci z pieczy zastępczej i ich otoczenia: 3 obozy 7-dniowe dla 61 osób tj. dzieci z pieczy zastępczej i ich otoczenie (realizator: PCPR w Wieruszowie).

**Punkt 6 kadra jednostek organizacyjnych pomocy społecznej** zawiera stan zatrudnienia pracowników jednostek pomocy społecznej (PCPR, ŚDS, DPS) działających na terenie powiatu wierszowskiego. Z analizy danych wynika, że zatrudnienie ogółem we wszystkich rodzajach placówek minimalnie zmalało w porównaniu do 2019r.

**Punkt 6.1. przedstawia zatrudnienie pomocnicze** w PCPR w Wieruszowie, które w 2020r. nie wykazywało osób dodatkowo zatrudnionych.

**Tabela 7 przedstawia środki finansowe** na wydatki w pomocy społecznej i innych obszarach polityki społecznej w budżecie PCPR i powiatu wierszowskiego (zadania własne i zadania zlecone). Z danych wynika, że następuje wzrost środków wydatkowanych przez powiat na świadczenia przyznawane dla placówek opiekuńczo-wychowawczych tj. dodatek do zryczałtowanej kwoty w wysokości 500 zł miesięcznie na każde dziecko. Ponadto wydatki na rodziny zastępcze również wzrastają z każdym rokiem, co spowodowane jest nieustającym wzrostem dzieci przyjmowanych do rodzin zastępczych.

**Punkt 8 prezentuje aktywność projektowo - konkursową.** W 2020r. został zakończony projekt pt. Centrum Usług Społecznych w powiecie wierszowskim, który trwał do 30 września 2020r. Współfinansowany był ze środków EFS w ramach Regionalnego Programu Operacyjnego Województwa Łódzkiego na lata 2014-2020. Całkowita wartość projektu wyniosła 3 447 915,66 zł, w tym dofinansowania ze środków EFS 3 101 112,69 zł, wkład własny 346 802,97 zł. W ramach projektu realizowane były usługi opiekuńcze w Dziennym Domu Pomocy, usługa mieszkalnictwa treningowego i wspieranego, usługi opiekuńcze oraz asystenckie w miejscu zamieszkania, usługi wspierające dla opiekunów faktycznych - grupowe poradnictwo specjalistyczne.

Jednocześnie od 1 czerwca 2020r. powiat wierszowski/PCPR wraz z partnerami realizuje projekt pt. Centrum Usług Środowiskowych - Razem łatwiej. Projekt ten jest współfinansowany ze środków EFS w ramach Regionalnego Programu Operacyjnego Województwa Łódzkiego na lata 2014-2020. Przewidywany termin zakończenia projektu to 31 maj 2023r. Usługi przeznaczone są dla mieszkańców powiatu wierszowskiego zagrożonych wykluczeniem społecznym, w tym dzieci z pieczy zastępczej i ich otoczenia. Głównym celem projektu jest zwiększenie dostępu do usług społecznych, usług wspierania rodziny i pieczy zastępczej poprzez tworzenie, wspieranie i prowadzenie miejsc, świadczenie usług w formie: sąsiedzkich usług opiekuńczych, usług opiekuńczych w dziennym Domu Pobytu, usług asystenckich, usług mieszkalnictwa wspomaganego, usług w Klubie Być Razem, usług korepetycji i obozów terapeutycznych/socjoterapeutycznych dla mieszkańców powiatu, w tym dzieci z pieczy zastępczej. Całkowita wartość projektu wynosi 6 343 196,52 zł, w tym kwota dofinansowania ze środków EFS 5 391 439,19 zł.

Ponadto rodziny zastępcze oraz dyrektorzy placówek opiekuńczo-wychowawczych typu rodzinnego w 2020r., miały możliwość uzyskania dla swoich podopiecznych wsparcia poprzez użyczenie sprzętu komputerowego oraz audiowizualnego niezbędnego do nauki zdalnej uzyskanego dzięki przystąpieniu powiatu wierszowskiego do projektu pt. Wsparcie dzieci umieszczonych w pieczy zastępczej w okresie epidemii COVID-19 w ramach Programu Operacyjnego Wiedza Edukacja Rozwój na lata 2014-2020 Działanie 2.8., którego liderem było Ministerstwo Rodziny, Pracy i Polityki Społecznej. Ponadto w ramach w/w projektu rodziny zastępcze i placówki opiekuńczo-wychowawcze typu rodzinnego otrzymały środki ochrony osobistej tj. płyny do dezynfekcji, maseczki oraz rękawiczki. Ze sprzętu komputerowego skorzystało 10 rodzin i 3 placówki typu rodzinnego (18 laptopów + 8 urządzeń wielofunkcyjnych). Środki ochrony osobistej trafiły do 3 placówek oraz 34 rodzin zastępczych. W ramach projektu w placówce opiekuńczo-wychowawczej typu rodzinnego w Czastarach utworzono 1 miejsce kwarantanny i izolacji. Całkowita wartość projektu wyniosła 77.805,00 zł.

Ponadto PCPR w Wieruszowie koordynowało projekt o udzielenie grantu na realizację wsparcia dla Domów Pomocy Społecznej w walce z epidemią COVID-19 pt. Łódzkie pomaga współfinansowanego przez Unię Europejską ze środków EFS w ramach Programu Operacyjnego Wiedza Edukacja Rozwój 2014-2020. Projekt był realizowany w terminie od 15 lipca 2020r. do 20 listopada 2020r. na łączną kwotę 209.887,50 zł, która została przeznaczona na dodatki do wynagrodzeń dla pracowników DPS.

**Punkt 9 przedstawia współpracę powiatu z organizacjami pozarządowymi**. Od 2010 roku powiat wierszowski zleca Fundacji Happy Kids prowadzenie placówek opiekuńczo-wychowawczych typu rodzinnego w Lubczynie, Sokolnikach i Czastarach. Ponadto od 2016r. powiat podejmuje współpracę z Caritasem Diecezji Kaliskiej, który na



zlecenie powiatu wieruszowskiego prowadzi Ośrodek Interwencji Kryzysowej dla 5 osób i rodzin będących w trudnej sytuacji.

**Wnioski i rekomendacje:**

1. Powiat wieruszowski wykazuje duże zaangażowanie w pozyskiwaniu środków zewnętrznych w ramach ogłaszanych konkursów ze środków Europejskiego Funduszu Społecznego.
2. Powiat nieustannie rozwija się w zakresie współpracy z organizacjami pożytku publicznego co powoduje wzrost zasobów instytucjonalnych prowadzonych na rzecz pomocy dzieciom i wsparcia osób dorosłych będących w potrzebie.
3. Istnieje konieczność utworzenia na terenie powiatu wieruszowskiego mieszkania chronionego dla dzieci opuszczających rodziny zastępcze, placówki opiekuńczo-wychowawcze, domy pomocy społecznej, schroniska dla nieletnich, zakłady poprawcze czy też młodzieżowe ośrodki wychowawcze i inne.
4. Istnieje konieczność tworzenia rodzinnych form pieczy zastępczej tj. rodzin niezawodowych, zawodowych w tym pogotowia rodzinnego, rodzin specjalistycznych oraz rodzinnego domu dziecka.
5. Wzrasta potrzeba rozwoju mieszkalnictwa chronionego w tym mieszkań treningowych i wspomagających dla osób z niepełnosprawnością oraz rozwoju usług asystenckich wspierających osoby niepełnosprawne w środowisku.
6. Nakłady na placówki pomocy społecznej powinny się zwiększać w związku z dostosowaniem się obowiązujących przepisów prawnych oraz z koniecznością prowadzenia remontów, inwestycji i innych potrzeb.

KIEROWNIK POWIATOWEGO  
CENTRUM POMOCY RODZINIE  
w Wieruszowie

*Elżbieta Ochocka*  
mgr Elżbieta Ochocka

16.04.2021 r.

