



Powiat Wieruszowski

**Ocena zasobów pomocy społecznej
za 2018 rok dla powiatu wieruszowskiego**

Autorzy:
Powiatowe Centrum Pomocy Rodzinie
w Wieruszowie

	SPIS TREŚCI	STRONA
1	Wprowadzenie	3
2	Dane o sytuacji demograficznej i społecznej	3
3	Dane o korzystających z pomocy i wsparcia	11
3.1	POWIAT - ZADANIA PCPR ORAZ MOPR	19
4	Inne rodzaje pomocy i świadczeń	28
5	Zasoby instytucjonalne pomocy i wsparcia	28
6	Kadra jednostki organizacyjnej pomocy społecznej	36
6.1	Zatrudnienie pomocnicze w jednostce organizacyjnej pomocy społecznej	39
6.2	Zespoły pracy socjalnej i integracji społecznej w jednostce pomocy społecznej	41
7	Środki finansowe na wydatki w pomocy społecznej i innych obszarach polityki społecznej w budżecie jednostki samorządu terytorialnego	41
8	Aktywność projektowo-konkursowa jednostki organizacyjnej pomocy społecznej	45
9	Współpraca z organizacjami pozarządowymi - zadania zlecone w obszarze pomocy i wsparcia	45
10	Wnioski końcowe	45

1. Wprowadzenie

Zgodnie z art. 16 a ustawy z dnia 12 marca 2004r. o pomocy społecznej - gmina, powiat i samorząd województwa przygotowują corocznie ocenę zasobów pomocy społecznej w oparciu o analizę lokalnej sytuacji społecznej i demograficznej. Analiza ta obejmuje w szczególności dane demograficzne i społeczne, nakłady finansowe na zadania realizowane przez jednostki pomocy społecznej, organizacje pozarządowe, zasoby instytucjonalne i kadrowe jednostek pomocy społecznej. Analiza obejmuje również osoby i rodziny korzystające z pomocy społecznej z podziałem na rodzaje świadczeń, problemów oraz rozkład ilościowy otrzymanego wsparcia.

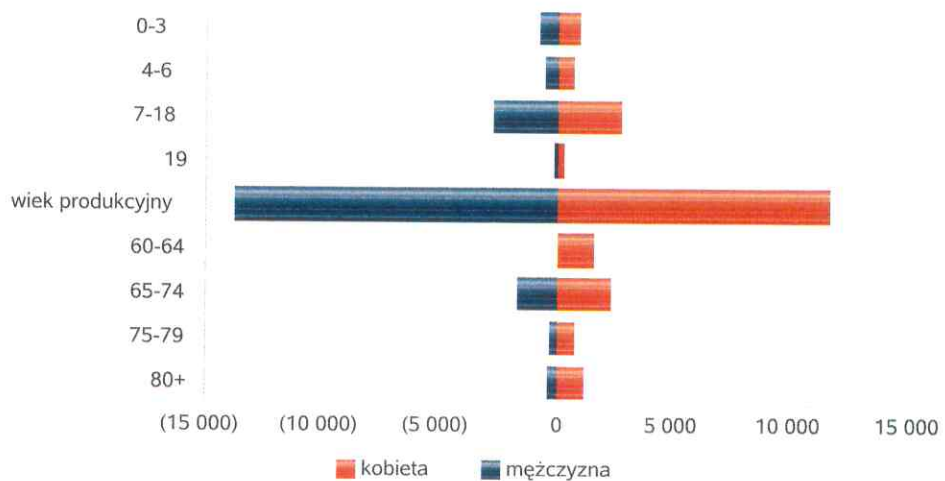
Organ wykonawczy jednostki samorządu terytorialnego przedstawia do dnia 30 kwietnia odpowiednio radzie gminy, radzie powiatu, a do dnia 30 czerwca sejmikowi województwa właściwej jednostki samorządu terytorialnego Ocenę zasobów pomocy społecznej, która wraz z rekomendacjami jest podstawą do planowania budżetu na rok następny. W ramach procesu przeprowadzania Oceny zasobów pomocy społecznej wypełniony formularz zostaje przekazany do Regionalnego Centrum Polityki Społecznej w Łodzi. Na poziomie województwa następuje weryfikacja danych oraz zostaje dokonane ich zagregowanie i przekazanie do Ministerstwa.

Do sporządzenia pełnej Oceny zasobów pomocy społecznej skorzystano z zasobów zgromadzonych w systemach informatycznych funkcjonujących w jednostkach pomocy społecznej tj. Centralna Aplikacja Statystyczna oraz System Informatyczny Pomost - pomoc społeczna oraz z danych zbiorów centralnych Ministerstwa Rodziny, Pracy i Polityki Społecznej jak również z rejestrów własnych powiatu wierszowskiego oraz podległych mu jednostek pomocy społecznej.

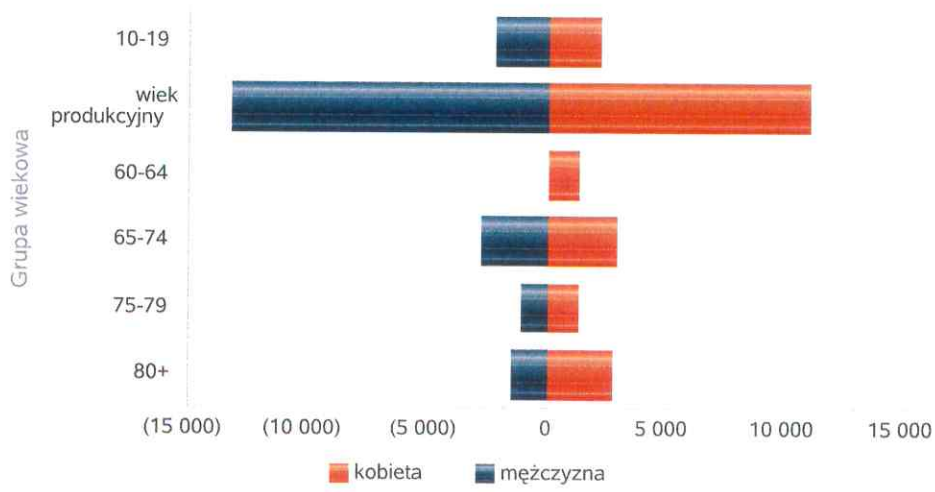
2. Dane o sytuacji demograficznej i społecznej

Powiat Wieruszowski położony jest w południowo - zachodniej części województwa łódzkiego. Graniczy z województwem wielkopolskim i opolskim. Strukturę terytorialną powiatu tworzy siedem gmin: Bolesławiec, Czastary, Galewice, Lututów, Łubnice, Sokolniki, miasto i gmina Wieruszów. Poniżej prezentujemy w formie graficznej i tabelarycznej szczegółowe dane dotyczące demografii (liczbę ludności w podziale na płeć i grupy wiekowe), rynku pracy (liczbę osób bezrobotnych, liczbę bezrobotnych długotrwale, liczbę osób bezrobotnych z prawem do zasiłku, wskaźnik bezrobocia wśród beneficjentów pomocy społecznej) oraz w formie tabelarycznej informacje o infrastrukturze społecznej.

Liczba mieszkańców wg grup wiekowych i płci

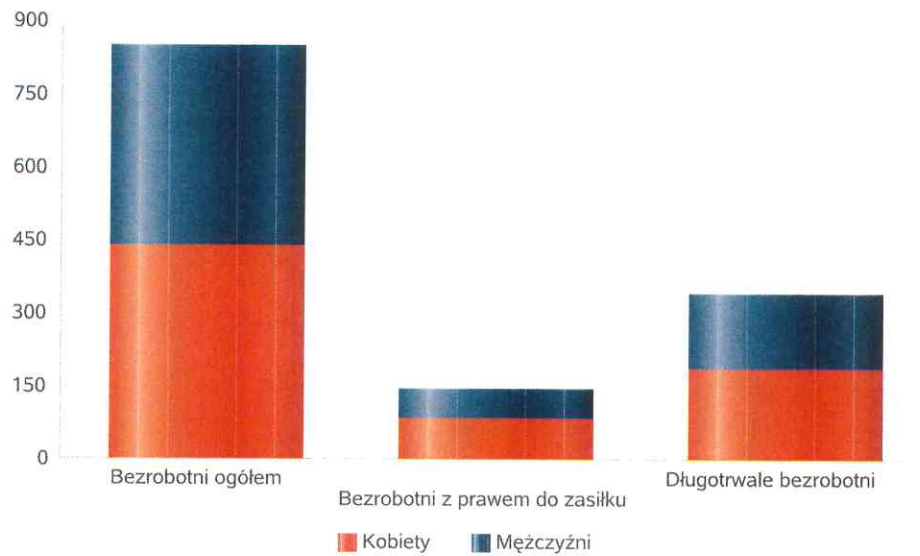


Prognozowana liczba mieszkańców wg grup wiekowych i płci



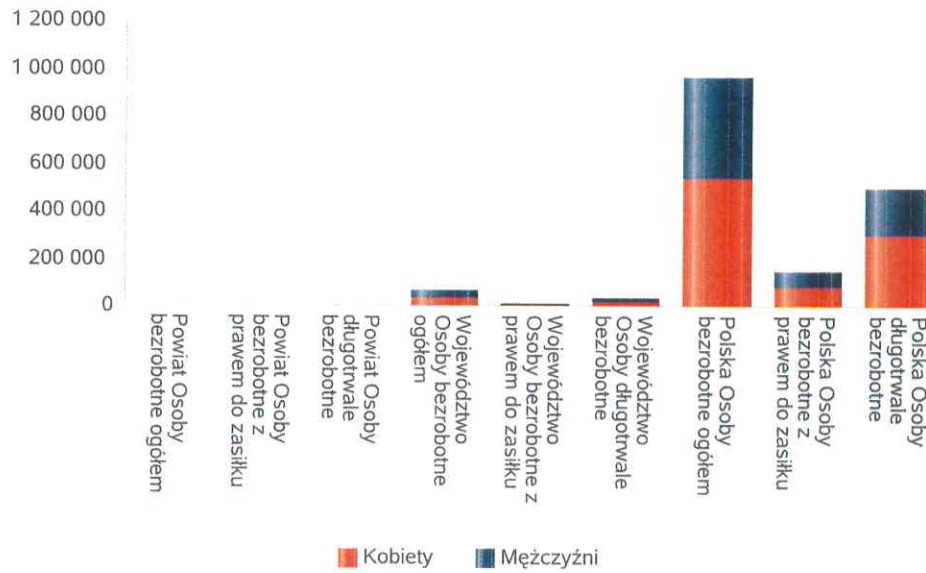
Liczba osób bezrobotnych, liczba długotrwale bezrobotnych oraz liczba osób bezrobotnych z prawem do zasiłku w 2018 r.

Status	Ogółem	Mężczyźni	Kobiety
Bezrobotni ogółem	853	414	439
Bezrobotni z prawem do zasiłku	149	63	86
Długotrwale bezrobotni	344	155	189



Wykres prezentuje liczbę osób bezrobotnych, liczbę bezrobotnych długotrwale oraz liczbę osób bezrobotnych z prawem do zasiłku, ogółem i w podziale na płeć. Wizualizacja prezentuje powiat na tle województwa, powiat na tle kraju.

Status	Powiat		Województwo		Polska	
	Kobiety	Mężczyźni	Kobiety	Mężczyźni	Kobiety	Mężczyźni
Osoby bezrobotne ogółem	439	414	35 220	30 816	540 799	424 847
Osoby bezrobotne z prawem do zasiłku	86	63	5 716	4 251	89 081	63 800
Osoby długotrwale bezrobotne	189	155	19 625	15 437	303 067	202 472



Wskaźnik bezrobocia wśród beneficjentów pomocy społecznej. Wskaźnik obliczany jako stosunek liczby osób w rodzinach korzystających z pomocy społecznej z powodu bezrobocia do liczby osób w rodzinach korzystających z pomocy ogółem.


Rok	Wskaźnik
2014	0%
2015	0%
2016	
2017	0%
2018	0%



Liczba placówek i miejsc dla dzieci w roku w 2018 r.

Jednostka terytorialna	Miara	Wartość liczbową
Powiat	Liczba dzieci w żłobkach	60,00
	Liczba osób zatrudnionych na stanowisku opiekuna	0,00
	Liczba żłobków	1,00
Województwo (średnia)	Liczba dzieci w żłobkach	264,63
	Liczba osób zatrudnionych na stanowisku opiekuna	1,58
	Liczba żłobków	5,88

Infrastruktura opieki nad dziećmi



Liczba placówek i miejsc dla dzieci w roku w 2018 r.

Jednostka terytorialna	Miara	Wartość liczbowa
Powiat	Brakujące miejsca dla dzieci w żłobkach	0
Województwo (średnia)	Brakujące miejsca dla dzieci w żłobkach	70

Infrastruktura opieki nad dziećmi



INFRASTRUKTURA SPOŁECZNA (stan na 31.XII)

WYSZCZEGÓLNIENIE		Rok 2017	Rok oceny	Prognoza* 2019
INFRASTRUKTURA SPOŁECZNA				
Liczba mieszkań komunalnych w zasobie gminy	1	X	X	X
Liczba wniosków złożonych na mieszkanie komunalne z zasobów gminy	2	X	X	X
w tym z wiersza 1: Liczba mieszkań socjalnych (lokali)	3	X	X	X
Liczba oczekujących na mieszkanie socjalne	4	X	X	X
Liczba wyroków eksmisyjnych bez wskazania lokalu socjalnego	5	X	X	X
Liczba klubów i innych miejsc spotkań dla seniorów	6	X	X	X
Liczba hospicjów	7	0	0	0
Liczba ośrodków dla cudzoziemców	8	0	0	0

* Wielkość prognozy nie dotyczy wartości przyrostu lub spadku. W przypadku braku możliwości oszacowania wielkości liczbowych dla prognozy należy wpisać liczby odpowiadające danym z kolumny "Rok oceny".

3. Dane o korzystających z pomocy i wsparcia

Poniżej prezentujemy w formie graficznej i tabelarycznej szczegółowe dane dotyczące: liczby rodzin i osób w rodzinach korzystających z pomocy społecznej w podziale na wiek i płeć, wskaźnika deprivacji lokalnej, liczby długotrwale korzystających z pomocy społecznej, w podziale na płeć i grupy wiekowe.

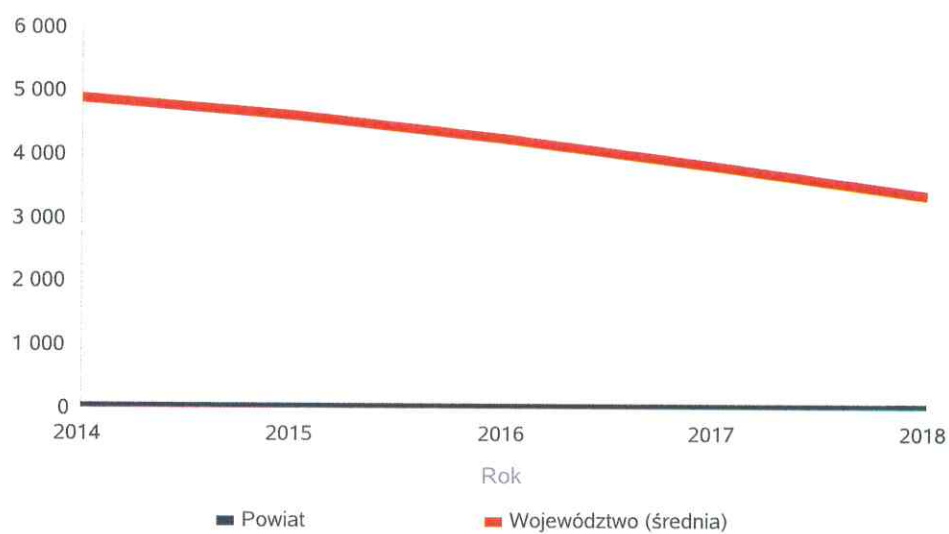
Ponadto w tabeli (dane o o korzystających z pomocy i wsparcia) wierszu 1 ujęto osoby niepełnosprawne, które otrzymały świadczenia ze środków PFRON, osoby którym wydano decyzje o umieszczeniu lub skierowaniu do środowiskowych domów samopomocy oraz domów pomocy społecznej działających na terenie powiatu wierszowskiego. Została ujęta również pomoc udzielona rodzinom zastępczym, pełnoletnim wychowankom opuszczającym rodziny zastępcze i placówki opiekuńczo - wychowawcze.

W wierszach dotyczących osób i rodzin, którym przyznano świadczenie (wiersze 2-8) zostały ujęte osoby, którym przyznano świadczenia zgodnie z przepisami ustawy o pomocy społecznej.

Liczba osób korzystających ze świadczeń na podstawie wydanych decyzji.

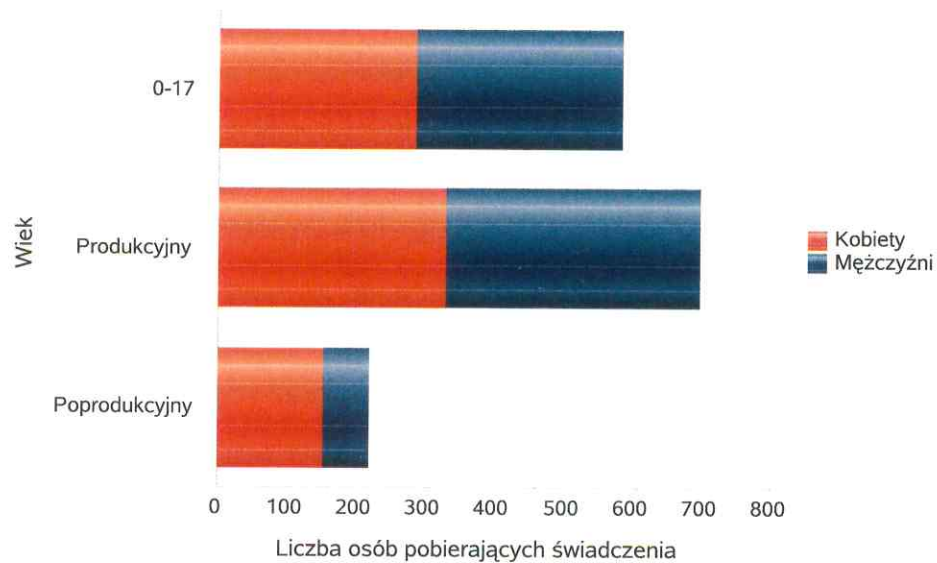
	Liczba świadczeniobiorców				
	2014	2015	2016	2017	2018
Powiat	2	1	0	1	1
Województwo (średnia)	4 895	4 610	4 262	3 819	3 375

Liczba świadczeniobiorców



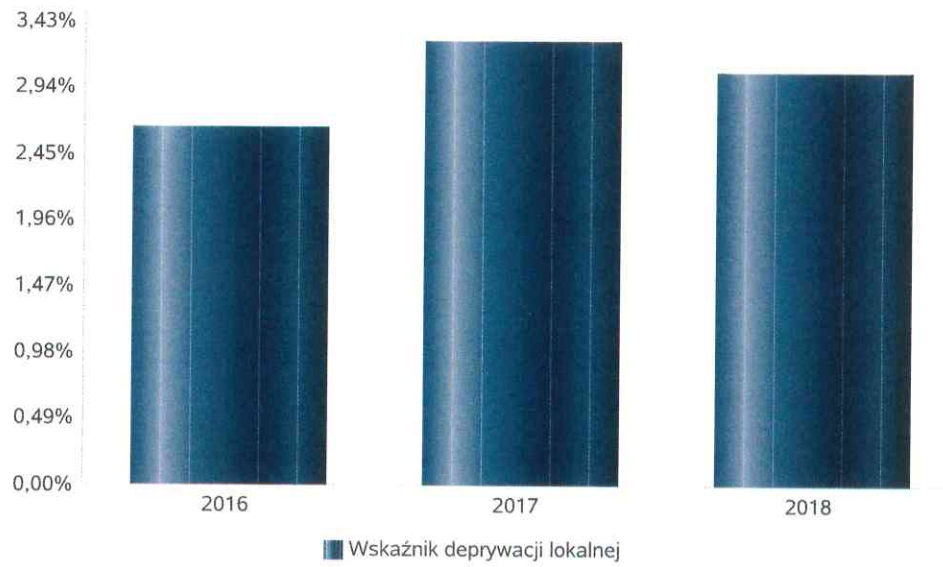
Liczba osób korzystających z pomocy społecznej w podziale na wiek i płeć wg liczby wypłaconych świadczeń w 2018 r.

Grupa	Ogółem	Kobiety	Mężczyźni
0-17	583	284	299
Produkcyjny	695	329	366
Poprodukcyjny	217	153	64



Wskaźnik deprivacji lokalnej

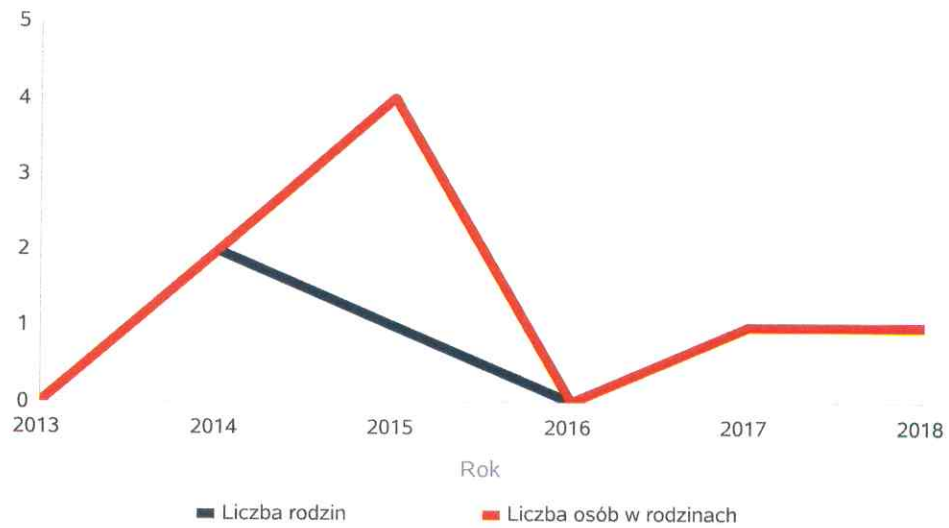
Rok	Wskaźnik deprivacji lokalnej
2016	2,65%
2017	3,29%
2018	3,06%



Liczba rodzin i liczba osób w rodzinach korzystających z pomocy społecznej

Rok	Liczba rodzin	Liczba osób w rodzinach
2013	0	0
2014	2	2
2015	1	4
2016	0	0
2017	1	1
2018	1	1

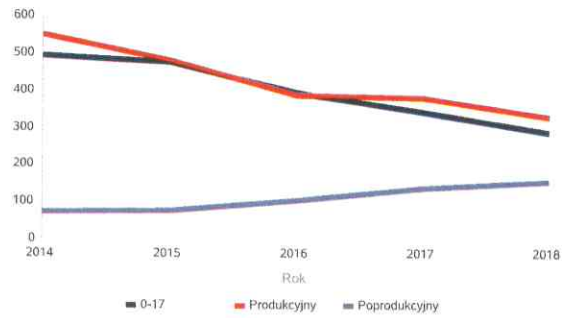
Korzystający z pomocy społecznej



Liczba kobiet korzystających z pomocy społecznej.

		Liczba kobiet korzystających z pomocy				
Poziom	Wiek	2014	2015	2016	2017	2018
Powiat wierszowski	0-17	492	473	393	339	284
	Produkcyjny	552	480	387	379	329
	Poprodukcyjny	71	75	103	135	153
Województwo	0-17	126	119	104	87	85
	Produkcyjny	257	235	206	174	174
	Poprodukcyjny	54	55	59	63	74

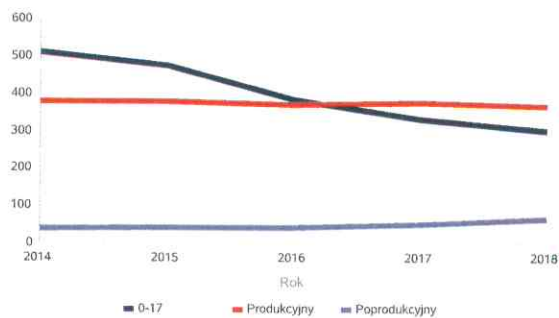
Liczba kobiet korzystających z pomocy



Liczba mężczyzn korzystających z pomocy społecznej.

		Liczba mężczyzn korzystających z pomocy				
Poziom	Wiek	2014	2015	2016	2017	2018
Powiat wieruszowski	0-17	510	475	382	330	299
	Produkcyjny	380	381	371	378	366
	Poprodukcyjny	37	40	39	51	64
Województwo	0-17	137	129	111	92	92
	Produkcyjny	248	235	214	195	200
	Poprodukcyjny	16	18	20	23	25

Liczba mężczyzn korzystających z pomocy



**DANE O KORZYSTAJĄCYCH Z POMOCY I WSPARCIA
(w całym okresie sprawozdawczym)**

WYSZCZEGÓLNIENIE		Rok 2017	Rok oceny	Prognoza 2019
OSOBY I RODZINY, KTÓRYM UDZIELONO POMOCY I WSPARCIA				
Liczba osób	1	523	712	700
OSOBY I RODZINY, KTÓRYM PRYZNANO ŚWIADCZENIE				
Liczba osób	2	1	1	1
W tym: osoby długotrwale korzystające	3	1	1	1
Wiek 0-17	4	0	0	0
Wiek produkcyjny *	5	1	1	1
Wiek poprodukcyjny **	6	0	0	0
Liczba rodzin	7	1	1	1
Liczba osób w rodzinach	8	1	1	1
w tym: KOBIETY (z wierszy 2-6)				
Ogółem	9	0	1	1
W tym: osoby długotrwale korzystające	10	0	1	1
Wiek 0-17	11	0	0	0
Wiek 18-59	12	0	1	1
Wiek 60 lat i więcej	13	0	0	0
OSOBY I RODZINY, Z KTÓRYMI PRZEPROWADZONO WYWIAD ŚRODOWISKOWY				
Liczba osób ogółem	14	1	1	1
Liczba rodzin	15	1	1	1
Liczba osób w rodzinach	16	1	1	1
KONTRAKT SOCJALNY				
Liczba zawartych kontraktów socjalnych - ogółem	17	0	0	0
Liczba osób objętych kontraktem socjalnym - ogółem	18	0	0	0

* wiek produkcyjny: kobiety w wieku 18-59 lat, mężczyźni 18-64 lat

** wiek poprodukcyjny: kobiety w wieku 60 i więcej, mężczyźni 65 i więcej

3.1. POWIAT - ZADANIA PCPR ORAZ MOPR

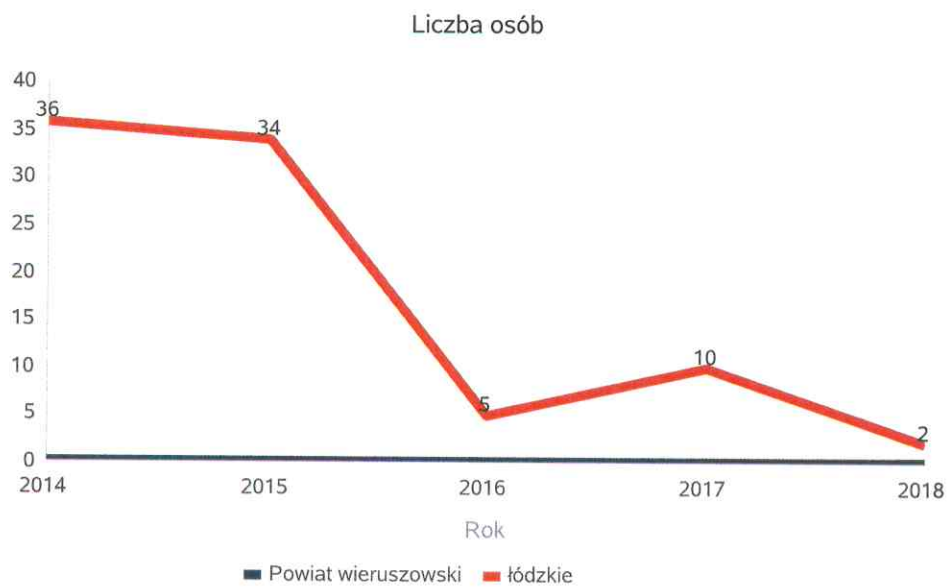
Poniżej prezentowane w formie graficznej i tabelarycznej szczegółowe dane dotyczące: liczby osób korzystających z indywidualnego programu integracji cudzoziemców, liczby rodzin i dzieci umieszczonych w rodzinach zastępczych na terenie powiatu wieruszowskiego (stan na dzień 31.12.2018r.), kwoty świadczeń ze względu na typ rodziny, w której umieszczono dziecko w pieczy zastępczej (dotyczą tylko wydatków na dzieci pochodzące z terenu powiatu wieruszowskiego), kwoty świadczeń dodatku wychowawczego w różnych typach pieczy zastępczej, strukturę liczby osób usamodzielnionych w rozbiciu na pełnoletnie osoby opuszczające rodziny zastępcze, pełnoletnie osoby opuszczające placówki opiekuńczo-wychowawcze, pełnoletnie osoby opuszczające instytucje, o których mowa w art. 88 ust. 1 ustawy o pomocy społecznej, kwotę świadczeń na usamodzielnienia.- które nie zostały w pełni zasilone przez Ministerstwo.

Ponadto w tabeli (powiat zadanie PCPR i MOPR) wiersze 2-9 przedstawiają pomoc udzieloną usamodzielnianym wychowankom opuszczającym min. domy pomocy społecznej, schroniska dla nieletnich, zakłady poprawcze, specjalne ośrodki szkolno - wychowawcze - zgodnie z przepisami o pomocy społecznej.

Wiersze 10-22 zawierają dane własne, dotyczące liczby osób i wysokości dofinansowania dla osób niepełnosprawnych ze środków PFRON

Liczba osób korzystających z indywidualnego programu integracji cudzoziemców w województwie.

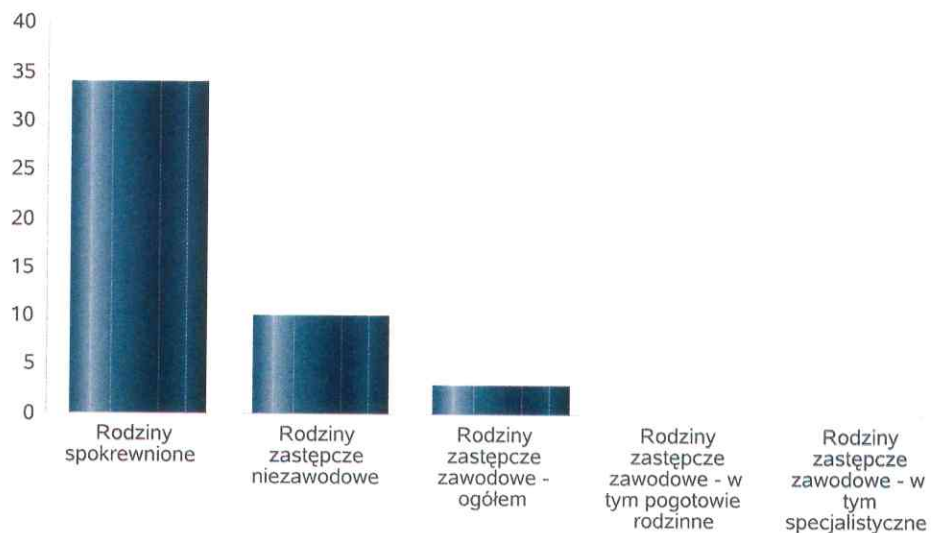
	Liczba osób				
	2014	2015	2016	2017	2018
Powiat wierzowski	0	0	0	0	0
Łódzkie	36	34	5	10	2



Liczba dzieci umieszczonych w rodzinach, rodzinach spokrewnionych z dzieckiem, w rodzinach zastępczych niezawodowych, zastępczych zawodowych, w tym rodzinach zastępczych specjalistycznych, rodzinach zastępczych pełniących funkcję pogotowia rodzinnego w 2018 roku.

Forma pieczy:	Liczba dzieci
Rodziny spokrewnione	34
Rodziny zastępcze niezawodowe	10
Rodziny zastępcze zawodowe - ogółem	3
Rodziny zastępcze zawodowe - w tym pogotowie rodzinne	0
Rodziny zastępcze zawodowe - w tym specjalistyczne	0

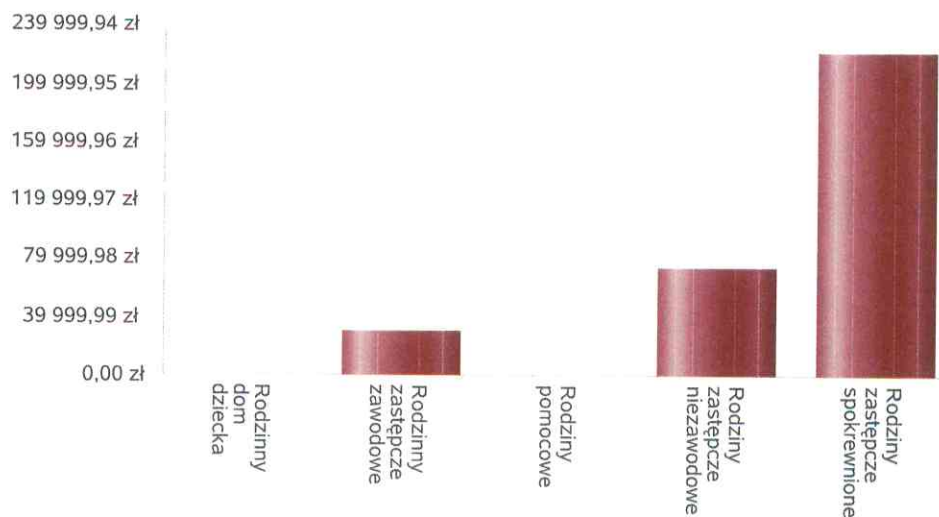
Liczba dzieci



Kwoty świadczeń ze względu na typ rodziny, w której umieszczono dziecko w 2018 roku.

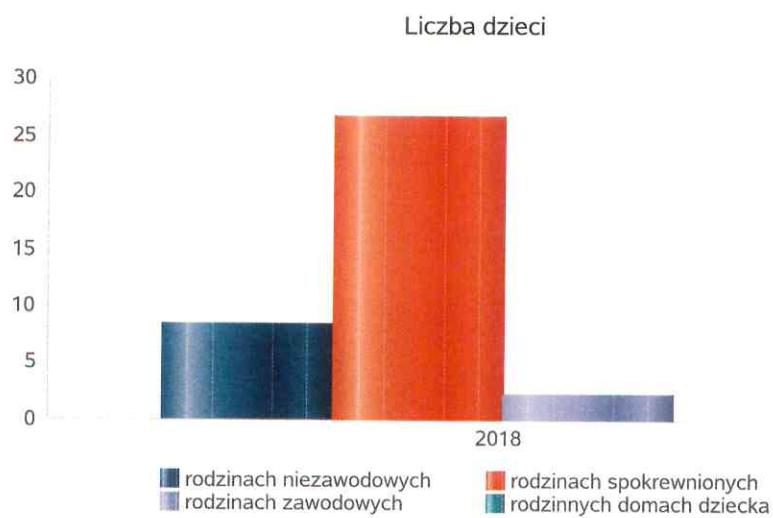
Rodzaj świadczenia	Rodzinny dom dziecka	Rodzinny zastępcze zawodowe	Rodziny pomocowe	Rodziny zastępcze niezawodowe	Rodziny zastępcze spokrewnione
Wydatki na świadczenia dla rodzin zastępczych lub osób prowadzących rodzinny dom dziecka	0,00 zł	30 061,00 zł	0,00 zł	73 762,00 zł	222 086,00 zł

Kwoty świadczeń



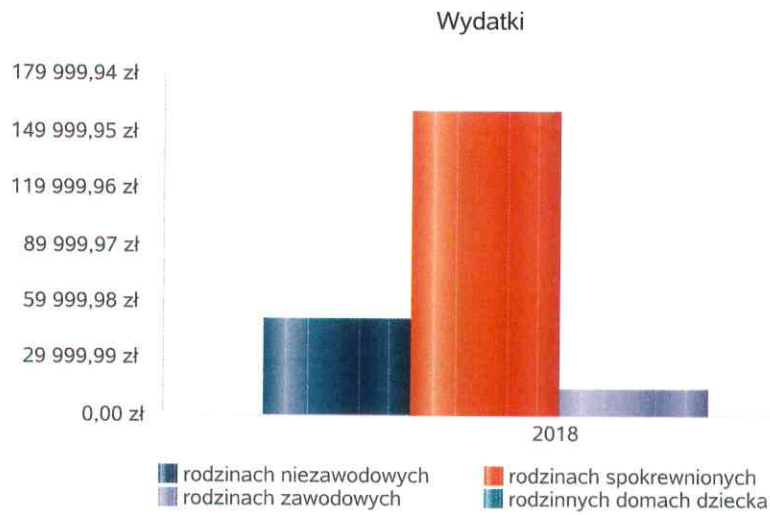
Średniomiesięczna liczba dzieci umieszczonych w różnych typach pieczy zastępczej uprawnionych do otrzymywania dodatku wychowawczego w 2018 roku.

Forma pieczy w	Liczba dzieci
rodzinach niezawodowych	9
rodzinach spokrewnionych	27
rodzinach zawodowych	2
rodzinnych domach dziecka	0



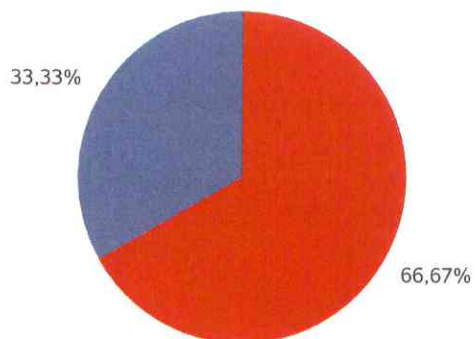
Kwoty świadczeń dodatku wychowawczego w różnych typach pieczy zastępczej w 2018 roku.

Forma pieczy w	Wydatki narastająco od początku roku
rodzinach spokrewnionych	161 176,00 zł
rodzinach niezawodowych	51 100,00 zł
rodzinach zawodowych	14 500,00 zł
rodzinnych domach dziecka	0,00 zł



Wskaźnik obrazujący strukturę liczby osób usamodzielnionych w rozbiciu na pełnoletnie osoby opuszczające rodziny zastępcze, pełnoletnie osoby opuszczające placówki opiekuńczo-wychowawczej w 2018 roku.

Grupa	Odływ z instytucjonalnej pieczy zastępczej	Odływ z rodzin zastępczych niezawodowych	Odływ z rodzin zastępczych spokrewnionych	Odływ z rodzin zastępczych zawodowych	Odływ z rodzinnych domów dziecka
Dzieci powyżej 18 roku życia	0	4	2	0	0



- Odływ z instytucjonalnej pieczy zastępczej
- Odływ z rodzin zastępczych niezawodowych
- Odływ z rodzin zastępczych spokrewnionych
- Odływ z rodzin zastępczych zawodowych
- Odływ z rodzinnych domów dziecka

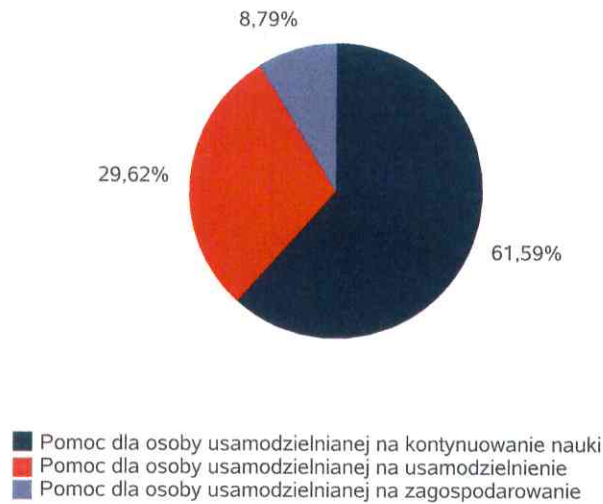
Wskaźnik obrazujący kwotę w złotych ogółem świadczeń na usamodzielnienia w rozbiciu na pełnoletnie osoby opuszczające rodziny zastępcze, pełnoletnie osoby opuszczające placówki opiekuńczo-wychowawcze w 2 018 roku.

Rodzaj usamodzielnienia	Rodzinny dom dziecka	Rodziny zastępcze niezawodowe	Rodziny zastępcze spokrewnione	Rodziny zastępcze zawodowe
Pomoc dla osoby usamodzielnianej na kontynuowanie nauki	0,00 zł	15 442,00 zł	23 059,00 zł	4 078,00 zł
Pomoc dla osoby usamodzielnianej na usamodzielnienie	0,00 zł	6 600,00 zł	6 940,00 zł	6 939,00 zł
Pomoc dla osoby usamodzielnianej na zagospodarowanie	0,00 zł	3 000,00 zł	1 577,00 zł	1 500,00 zł

Procentowy udział wydatków wg rodzaju placówki



Procentowy udział wydatków wg rodzaju usamodzielnienia



**POWIAT - ZADANIA PCPR ORAZ MOPR
(w całym okresie sprawozdawczym)**

WYSZCZEGÓLNIENIE		Rok 2017	Rok oceny	Prognoza 2019
INDYWIDUALNE PROGRAMY POMOCY				
PROGRAM ODDZIAŁYWAŃ KOREKCYJNO-EDUKACYJNYCH DLA OSÓB STOSUJĄCYCH PRZEMOC W RODZINIE				
Liczba osób korzystających z usług	1	0	0	0
USAMODZIELNIENIE				
PEŁNOLETNIE OSOBY OPUSZCZAJĄCE INSTYTUCJE O KTÓRYCH MOWA W ART. 88 UST.1 USTAWY O POMOCY SPOŁECZNEJ				
Liczba osób	2	1	1	1
Kwota świadczeń w złotych	3	1 550	6 236	6 347
W TYM: (od poz. 4 do poz. 9)				
POMOC PIENIĘŻNA NA USAMODZIELNIENIE				
Liczba osób	4	0	0	0
Kwota świadczeń w złotych	5	0	0	0
POMOC PIENIĘŻNA NA KONTYNUOWANIE NAUKI				
Liczba osób	6	1	1	1
Kwota świadczeń w złotych	7	1 550	6 236	6 347
POMOC PIENIĘŻNA NA ZAGOSPODAROWANIE				
Liczba osób	8	0	0	0
Kwota świadczeń w złotych	9	0	0	0
REHABILITACJA ZAWODOWA I SPOŁECZNA OSÓB NIEPEŁNOSPRAWNYCH				
Ogólna kwota dofinansowania (PFRON, środki własne powiatu)	10	1 212 750	1 244 837	1 323 361
POMOC NA LIKWIDACJĘ BARIER ARCHITEKTONICZNYCH, TECHNICZNYCH I W KOMUNIKOWANIU SIĘ				
Liczba osób, które uzyskały dofinansowanie	11	9	12	0
Wartość dofinansowania w złotych	12	75 022	58 225	0
TURNUSY REHABILITACYJNE				
Liczba osób, które uzyskały pomoc	13	115	101	120
Wartość dofinansowania w złotych	14	122 873	115 298	185 000
ZAOPATRZENIE W PRZEDMIOTY ORTOPEDYCZNE, ŚRODKI POMOCNICZE I SPRZĘT REHABILITACYJNY				
Liczba osób, które uzyskały pomoc	15	130	125	110
Wartość dofinansowania w złotych	16	102 980	129 124	121 716
PROGRAM "AKTYWNY SAMORZĄD"				
Liczba świadczeń	17	25	21	30
Wartość dofinansowania w złotych	18	74 172	60 533	80 000
DOFINANSOWANIE SPORTU, KULTURY, REKREACJI I TURYSTYKI				
Liczba dofinansowanych imprez	19	3	3	3
Liczba niepełnosprawnych uczestników	20	445	332	330
Wartość dofinansowania ogółem w złotych	21	5 952	5 565	5 445
DOFINANSOWANIE USŁUG TŁUMACZA JĘZYKA MIGOWEGO LUB TŁUMACZA - PRZEWODNIKA				
Wartość dofinansowania w złotych	22	0	0	0

4. Inne rodzaje pomocy i świadczeń

5. Zasoby instytucjonalne pomocy i wsparcia

Poniżej prezentujemy w formie graficznej i tabelarycznej szczegółowe dane dotyczące: liczby placówek w podziale na typ i instytucje prowadzącą, liczby miejsc i liczby osób korzystających z placówek, wskaźnik nasycenia usługami w postaci domów pomocy społecznej, środowiskowych domów samopomocy, mieszkań chronionych.

Ponadto tabela dotycząca zasobów instytucjonalnych pomocy i wsparcia w wierszach 13-17 (Dzienne Domy Pomocy) wykazano uruchomienie Dziennego Domu Pomocy działającego na terenie Gminy Lututów dla 15 osób. Zadanie to zostało zrealizowane w ramach projektu partnerskiego Centrum Usług Społecznych w powiecie wieruszowskim, projekt współfinansowany ze środków EFS w ramach Programu Operacyjnego Województwa Łódzkiego 2014-2020. W ramach wyżej wymienionego projektu zostały uruchomione również w 2019 roku 3 mieszkania (1 treningowe i 2 wspierane) na terenie powiatu wieruszowskiego (wiersz 8-13).

W wierszach 14-15 (OŚRODKI INTERWENCJI KRYZYSOWEJ) zostały ujęte dane dotyczące Ośrodka Interwencji Kryzysowej. W miesiącu grudniu 2017r., została podpisana umowa na powierzenie realizacji zadania publicznego z zakresu ustawy o pomocy społecznej dotyczącego prowadzenia ośrodka interwencji kryzysowej, prowadzonego przez organizację pozarządową w ramach której zabezpieczono minimum 5 miejsc dla mieszkańców z terenu powiatu wieruszowskiego. Podany roczny koszt prowadzenia placówki to kwota jaką ponosi powiat wieruszowski zgodnie z zawartą umową.

W wierszach 16-18 (Jednostki Specjalistycznego Poradnictwa) zostały ujęte dane dotyczące Punktu Interwencji Kryzysowej, działającego przy PCPR w godzinach popołudniowych w 2018 roku 3 dni w tygodniu. W Punkcie przyjmują tacy specjaliści jak: psycholog, prawnik, pracownik socjalny. Osoby pracujące w Punkcie Interwencji Kryzysowej są zatrudnione na umowę zlecenie (wiersz 17).

Liczba jednostek organizacyjnych pomocy i integracji społecznej o zasięgu lokalnym i o zasięgu ponadgminnym w podziale na instytucje prowadząc w 2018 roku

Jednostka	INNY PODMIOT PROWADZĄCY - liczba jednostek	PODMIOT PROWADZĄCY - POWIAT - liczba jednostek
DOMY POMOCY SPOŁECZNEJ	0	1
JEDNOSTKI SPECJALISTYCZNEGO PORADNICTWA	0	0
KLUBY INTEGRACJI SPOŁECZNEJ	0	0
MIESZKANIA CHRONIONE	0	0
OŚRODKI INTERWENCJI KRYZYSOWEJ	0	0
OŚRODKI WSPARCIA	0	1
RODZINNE DOMY POMOCY	0	0

Liczba jednostek organizacyjnych pomocy i integracji społecznej



Liczba miejsc w jednostkach organizacyjnych pomocy i integracji społecznej o zasięgu lokalnym i o zasięgu ponadgminnym w 2018 roku.

Rodzaj placówki	
DOMY POMOCY SPOŁECZNEJ	154
JEDNOSTKI SPECJALISTYCZNEGO PORADNICTWA	0
KLUBY INTEGRACJI SPOŁECZNEJ	0
MIESZKANIA CHRONIONE	0
OŚRODKI INTERWENCJI KRYZYSOWEJ	0
OŚRODKI WSPARCIA	85
RODZINNE DOMY POMOCY	0

Liczba miejsc w jednostkach organizacyjnych pomocy i integracji społecznej o zasięgu lokalnym i o zasięgu ponadgminnym

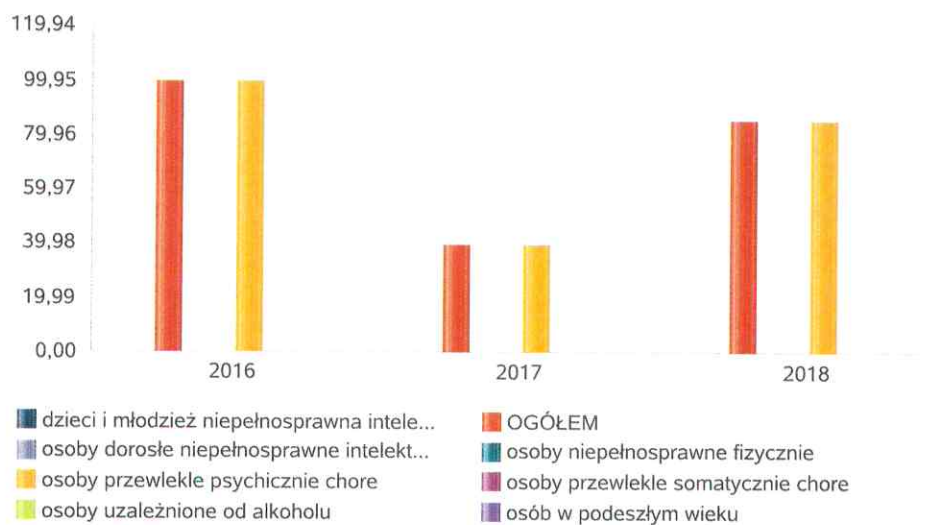


Nasylenie usługami w DPS-ach.

Wskaźnik obliczany jako stosunek liczby osób umieszczonych w DPS pomnożony przez 100 do sumy liczby osób umieszczonych w DPS i liczby oczekujących.

Grupa osób	Wskaźnik nasycenia usługami w DPS-ach wyrażony w %		
	2016	2017	2018
OGÓŁEM	100,00	40,00	85,71
osób w podeszłym wieku			
osoby przewlekłe somatycznie chore			
osoby przewlekłe psychicznie chore	100,00	40,00	85,71
osoby dorosłe niepełnosprawne intelektualnie			
dzieci i młodzież niepełnosprawna intelektualnie			
osoby niepełnosprawne fizycznie			
osoby uzależnione od alkoholu			

Nasylenie usługami w DPS-ach



Rozmieszczenie jednostek organizacyjnych pomocy i integracji społecznej o zasięgu ponadgminnym w 2018 roku.

Powiat	Ogółem	DOMY POMOCY SPOŁECZNEJ	JEDNOSTKI SPECJALISTYCZNEGO PORADNICTWA	MIESZKANIA CHRONIONE	OŚRODKI INTERWENCJI KRYZYSOWEJ	OŚRODKI WSPARCIA
Powiat bełchatowski	4	2	0	1	1	0
Powiat brzeziński	2	2	0	0	0	0
Powiat kutnowski	6	6	0	0	0	0
Powiat opoczyński	2	2	0	0	0	0
Powiat pabianicki	4	2	0	0	1	1
Powiat pajęczański	2	1	0	0	0	1
Powiat piotrkowski	1	1	0	0	0	0
Powiat poddębicki	4	1	0	0	1	2
Powiat radomszczański	2	2	0	0	0	0
Powiat rawski	2	0	0	1	1	0
Powiat sieradzki	4	3	0	0	0	1
Powiat skierniewicki	0	0	0	0	0	0
Powiat tomaszowski (łódzkie)	4	2	0	1	0	1
Powiat wieluński	2	1	0	0	1	0
Powiat wierszowski	2	1	0	0	0	1
Powiat zduńskowolski	5	2	0	0	0	3
Powiat zgierski	7	4	0	1	0	2
Powiat łaski	2	1	0	0	1	0
Powiat łowicki	1	1	0	0	0	0
Powiat łódzki wschodni	3	3	0	0	0	0
Powiat łęczycki	2	2	0	0	0	0

ZASOBY INSTYTUCJONALNE POMOCY I WSPARCIA

WYSZCZEGÓLNIENIE		Rok 2017	Rok oceny	Prognoza 2019
OŚRODKI WSPARCIA - OGÓŁEM				
Liczba miejsc w placówkach ogółem	1	85	100	100
Liczba osób korzystających	2	94	117	122
Liczba osób oczekujących (wg stanu na 31 grudnia danego roku)	3	7	4	3
Liczba decyzji odmownych (wg stanu na 31 grudnia danego roku)	4	0	0	0
Kadra placówek - liczba osób zatrudnionych ogółem (wg stanu na 31 grudnia danego roku)	5	25	26	26
Roczny koszt prowadzenia i utrzymania placówek (w złotych)	6	1 338 328	1 870 871	2 219 491
W TYM (z wierszy 1-6):				
ŚRODOWISKOWE DOMY SAMOPOMOCY				
Liczba miejsc w placówkach ogółem	7	85	85	85
Liczba osób korzystających	8	94	92	92
Liczba osób umieszczonych	9	7	4	5
Liczba osób oczekujących (wg stanu na 31 grudnia danego roku)	10	0	0	0
Kadra placówek - liczba osób zatrudnionych ogółem (wg stanu na 31 grudnia danego roku)	11	25	21	21
Roczny koszt prowadzenia i utrzymania placówek (w złotych)	12	1 338 328	1 732 443	1 787 550
DZIENNE DOMY POMOCY				
Liczba miejsc w placówkach ogółem	13	0	15	15
Liczba osób korzystających	14	0	25	30
Liczba osób oczekujących (wg stanu na 31 grudnia danego roku)	15	0	0	0
Kadra placówek - liczba osób zatrudnionych ogółem (wg stanu na 31 grudnia danego roku)	16	0	5	5
Roczny koszt prowadzenia i utrzymania placówek (w złotych)	17	0	138 428	431 941
KLUBY SAMOPOMOCY				
Liczba miejsc w placówkach ogółem	18	0	0	0
Liczba osób korzystających	19	0	0	0
Liczba osób oczekujących (wg stanu na 31 grudnia danego roku)	20	0	0	0
Kadra placówek - liczba osób zatrudnionych ogółem (wg stanu na 31 grudnia danego roku)	21	0	0	0
Roczny koszt prowadzenia i utrzymania placówek (w złotych)	22	0	0	0
NOCLEGOWNIE I SCHRONISKA DLA OSÓB BEZDOMNYCH				
Liczba miejsc w placówkach ogółem	23	0	0	0
Liczba osób korzystających	24	0	0	0
Liczba osób skierowanych w wyniku eksmisji	25	0	0	0
Kadra placówek - liczba osób zatrudnionych ogółem (wg stanu na 31 grudnia danego roku)	26	0	0	0
Roczny koszt prowadzenia i utrzymania placówek (w złotych)	27	0	0	0
OGRZEWALNIE				

WYSZCZEGÓLNIENIE		Rok 2017	Rok oceny	Prognoza 2019
Liczba miejsc w placówkach ogółem	28	0	0	0
Liczba osób korzystających	29	0	0	0
Kadra placówek - liczba osób zatrudnionych ogółem (wg stanu na 31 grudnia danego roku)	30	0	0	0
Roczny koszt prowadzenia i utrzymania placówek (w złotych)	31	0	0	0

ZASOBY INSTYTUCJONALNE POMOCY I WSPARCIA (c.d.)

WYSZCZEGÓLNIENIE		Rok 2017	Rok oceny	Prognoza 2019
DOMY POMOCY SPOŁECZNEJ				
Liczba miejsc w placówkach ogółem	1	154	154	154
Liczba osób korzystających	2	162	177	177
Liczba osób umieszczonych	3	8	26	10
Liczba osób oczekujących (wg stanu na 31 grudnia danego roku)	4	12	4	5
Liczba decyzji odmownych (wg stanu na 31 grudnia danego roku)	5	0	0	0
Kadra placówek - liczba osób zatrudnionych ogółem (wg stanu na 31 grudnia danego roku)	6	103	100	101
Roczny koszt prowadzenia i utrzymania placówek (w złotych)	7	5 413 544	5 908 022	5 747 008
MIESZKANIA CHRONIONE OGÓŁEM				
Liczba miejsc w placówkach ogółem	8	0	0	9
Liczba osób korzystających	9	0	0	18
Liczba osób umieszczonych	10	0	0	18
Liczba osób oczekujących (wg stanu na 31 grudnia danego roku)	11	0	6	0
Kadra placówek - liczba osób zatrudnionych ogółem (wg stanu na 31 grudnia danego roku)	12	0	0	6
Roczny koszt prowadzenia i utrzymania placówek (w złotych)	13	0	0	260 433
ÓŚRODKI INTERWENCJI KRYZYSOWEJ OGÓŁEM				
Liczba miejsc w placówkach ogółem	14	5	5	5
Liczba osób korzystających	15	12	11	11
JEDNOSTKI SPECJALISTYCZNEGO PORADNICTWA				
Liczba osób korzystających	16	157	145	150
Kadra placówek - liczba osób zatrudnionych ogółem (wg stanu na 31 grudnia danego roku)	17	3	3	3
Roczny koszt prowadzenia i utrzymania placówek (w złotych)	18	33 319	33 361	33 364
PLACÓWKI WSPARCIA DZIENNEGO				
Liczba miejsc w placówkach ogółem	19	0	0	0
Liczba osób korzystających	20	0	0	0
Kadra placówek - liczba osób zatrudnionych ogółem (wg stanu na 31 grudnia danego roku)	21	0	0	0
Roczny koszt prowadzenia i utrzymania placówek (w złotych)	22	0	0	0

WYSZCZEGÓLNIENIE	Rok 2017	Rok oceny	Prognoza 2019
PLACÓWKI OPIEKUŃCZO-WYCHOWAWCZE OGÓŁEM			
Liczba miejsc w placówkach ogółem	23	14	24
Liczba osób korzystających	24	17	21
Kadra placówek - liczba osób zatrudnionych ogółem (wg stanu na 31 grudnia danego roku)	25	4	7
Roczny koszt prowadzenia i utrzymania placówek (w złotych)	26	463 853	596 168
W tym: PLACÓWKI TYPU RODZINNEGO			
Liczba miejsc w placówkach ogółem	27	14	24
Liczba osób korzystających	28	17	21
Kadra placówek - liczba osób zatrudnionych ogółem (wg stanu na 31 grudnia danego roku)	29	4	7
Roczny koszt prowadzenia i utrzymania placówek (w złotych)	30	463 853	596 168
CENTRUM INTEGRACJI SPOŁECZNEJ			
Liczba uczestników zajęć	31	0	0
KLUB INTEGRACJI SPOŁECZNEJ			
Liczba uczestników zajęć	32	X	X
WARSZTAT TERAPII ZAJĘCIOWEJ			
Liczba uczestników zajęć	33	50	50
Kadra placówek - liczba osób zatrudnionych ogółem (wg stanu na 31 grudnia danego roku)	34	15	15
Roczny koszt prowadzenia i utrzymania placówek (w złotych)	35	890 926	924 306
ZAKŁAD AKTYWNOŚCI ZAWODOWEJ			
Liczba uczestników zajęć	36	32	32

INNE INSTYTUCJE POMOCY I WSPARCIA

Rodzaj instytucji	Wyszczególnienie	Rok 2017	Rok oceny	Prognoza 2019

6. Kadra jednostki organizacyjnej pomocy społecznej


Poniżej prezentujemy w formie graficznej szczegółowe dane dotyczące liczby pracowników jednostki w tym: kadry kierowniczej, pracowników socjalnych, wskaźnika specjalizacji pracowników socjalnych, wskaźnika spełnienia zapisów ustawowych dotyczących zatrudnienia pracowników socjalnych.

W roku oceny, kadra powiatowego centrum pomocy rodzinie liczyła 11 osób w tym: kadra kierownicza 1 osoba, pracownicy socjalni 4 osoby - w tym 1 pracownik socjalny zatrudniony jako koordynator projektu Centrum Usług Społecznych, pozostali pracownicy 6 osób. Spośród zatrudnionych w powiatowym centrum pomocy rodzinie pracowników 10 osób posiada wykształcenie wyższe, 1 wykształcenie średnie. Wśród pracowników 1 osoba posiada specjalizację z organizacji pomocy społecznej.

Kadra jednostek organizacyjnych pomocy społecznej - osoby zatrudnione.

Zatrudnieni	Liczba osób		
	2016	2017	2018
Ogółem we wszystkich rodzajach placówek	138	139	132
Kierownicy, dyrektorzy, zastępcy	1	1	1

Kadra jednostek organizacyjnych pomocy społecznej - osoby zatrudnione

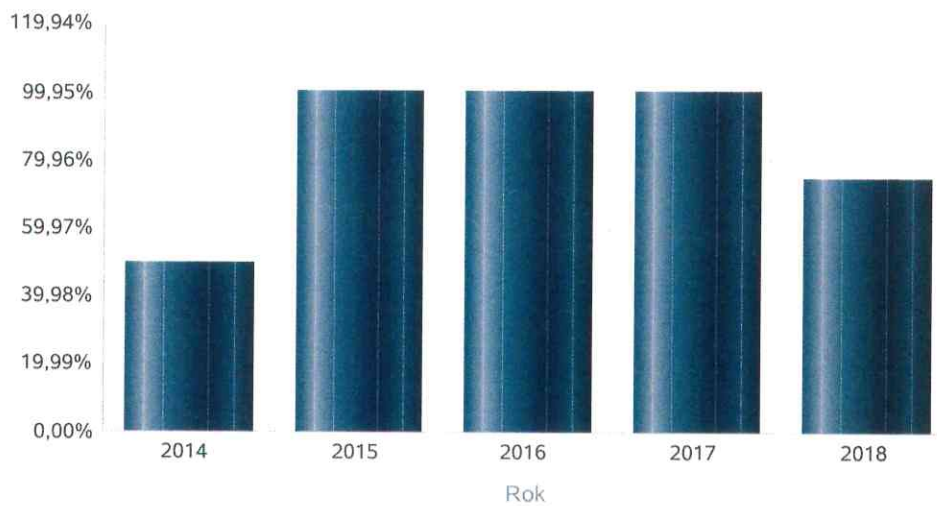


Kadra jednostek organizacyjnych pomocy społecznej.

Wskaźnik obliczany jako stosunek liczby pracowników socjalnych posiadających specjalizację I lub II stopnia w zawodzie pracownik socjalny do liczby wszystkich pracowników socjalnych.

Rok	Wskaźnik
2014	50,00%
2015	100,00%
2016	100,00%
2017	100,00%
2018	75,00%

Stosunek liczby pracowników socjalnych posiadających specjalizację I lub II stopnia w zawodzie pracownik socjalny do liczby wszystkich...



6.1. Zatrudnienie pomocnicze w jednostce organizacyjnej pomocy społecznej

W formie zatrudnienia pomocniczego w Powiatowym Centrum Pomocy Rodzinie w Wieruszowie w roku oceny pracowało 2 stażystów. Nikt nie pracował jako wolontariusz oraz nie było osób zatrudnionych w ramach zatrudnienia subsydiowanego (roboty publiczne, prace interwencyjne i inne). Poniżej prezentujemy w formie graficznej szczegółowe dane dotyczące wskaźnika zatrudnienia subsydiowanego w jednostce.

6.2. Zespoły pracy socjalnej i integracji społecznej w jednostce pomocy społecznej

7. Środki finansowe na wydatki w pomocy społecznej i innych obszarach polityki społecznej w budżecie jednostki samorządu terytorialnego

Poniższa tabela nie uwzględnia środków jakie poniósł powiat wierszowski na: dzieci umieszczone poza powiatem w pieczy zastępczej rodzinnej zgodnie z zawartymi porozumieniami (rok 2017r. – 42.902 zł, rok 2018 - 55.844) oraz w pieczy zastępczej instytucjonalnej (rok 2017. – 109.909 zł, rok 2018 – 97.376,22 zł), zadania z zakresu rehabilitacji zawodowej i społecznej (rok 2017 - 1.121.646 zł, rok 2018 – 1.244.837 zł).

W wierszu 25 zostały ujęte środki jakie powiat przekazuje na prowadzenie Ośrodka Interwencji Kryzysowej, który został powierzony realizacji organizacji pożytku publicznego Caritasowi Diecezji Kaliskiej oraz środki na prowadzenie Punktu Interwencji Kryzysowej działającego przy PCPR w Wieruszowie. Natomiast w wierszu 26 ujęte są tylko środki na działalność Punktu Interwencji Kryzysowej prowadzonego przy PCPR w Wieruszowie. W rozdziale 85295 (wiersz 39) pozostała działalność, zostały ujęte środki przekazane na prowadzenie placówek opiekuńczo - wychowawczych typu rodzinnego, prowadzonych przez Fundację Happy Kids (rok 2018). W roku 2018 dochodzą środki na realizację projektu Centrum Usług Społecznych w powiecie wierszowskim. W wierszu 40 zostały ujęte środki na realizację projektu Centrum Usług Społecznych w powiecie wierszowskim. W wierszu 41 - rehabilitacja zawodowa i społeczna osób niepełnosprawnych, zostały ujęte środki własne powiatu jakie zostały przekazane na prowadzenie warsztatów terapii zajęciowej. W wierszach 45-46 zostały ujęte środki na obsługę zadań z zakresu PFRON i Aktywny Samorząd. W wierszu 47 (pozostała działalność w zakresie polityki społecznej) zostały ujęte środki w budżecie powiatu przekazane dla stowarzyszeń na organizację imprez o charakterze lokalnym. W wierszu 49 (pomoc materialna dla uczniów o charakterze socjalnym w roku 2017). W wiersza 57-58 (wsparcie rodziny) ujęto środki na wypłatę świadczenia „Dobry start” dla dzieci umieszczonych w pieczy rodzinnej i instytucjonalnej. W wierszach 65-66 (85508 - rodziny zastępcze) zostały ujęte środki na wypłatę świadczeń dla rodzin zastępczych, wynagrodzenia dla rodziny zastępczej zawodowej oraz koordynatorów pracujących z rodzinami w tym również dodatek wychowawczy dla dzieci umieszczonych w rodzinach zastępczych oraz w wierszach 67-68 (rozdział 85510 placówki opiekuńczo-wychowawcze) zostały ujęte środki na wypłatę świadczeń dla wychowanków placówek opiekuńczo-wychowawczych w tym również dodatek do zryczałowanej kwoty.

WYDATKI W OBSZARACH POLITYKI SPOŁECZNEJ W JEDNOSTKACH SAMORZĄDU TERYTORIALNEGO



- 852 - POMOC SPOŁECZNA
- 855 - RODZINA
- 853 - POZOSTAŁE ZADANIA W ZAKRESIE POLITYKI SPOŁECZNEJ
- 851 - OCHRONA ZDROWIA
- 854 - EDUKACYJNA OPIEKA WYCHOWAWCZA

WYDATKI W OBSZARACH POLITYKI SPOŁECZNEJ W OPS / PCPR



- 855 - RODZINA
- 852 - POMOC SPOŁECZNA
- 853 - POZOSTAŁE ZADANIA W ZAKRESIE POLITYKI SPOŁECZNEJ
- 851 - OCHRONA ZDROWIA
- 854 - EDUKACYJNA OPIEKA WYCHOWAWCZA

ŚRODKI FINANSOWE NA WYDATKI W POMOCY SPOŁECZNEJ I INNYCH OBSZARACH POLITYKI SPOŁECZNEJ W BUDŻECIE JEDNOSTKI SAMORZĄDU TERYTORIALNEGO (zadania własne i zadania zlecone)

W złotych

WYSZCZEGÓLNIENIE		Rok 2017	Rok oceny	Prognoza 2019
OGÓŁEM				
OGÓŁEM (działy)	1	9 083 994	10 409 665	10 665 852
W tym: w budżecie OPS/PCPR	2	1 696 451	1 744 336	1 842 919
851 - OCHRONA ZDROWIA				
85153 - Przeciwdziałanie narkomanii	3	0	0	0
w tym: w budżecie OPS / PCPR	4	0	0	0
85154 - Przeciwdziałanie alkoholizmowi	5	0	0	0
w tym: w budżecie OPS / PCPR	6	0	0	0
852 - POMOC SPOŁECZNA				
85202 - Domy pomocy społecznej	7	5 434 544	5 908 022	5 747 008
w tym: w budżecie OPS / PCPR	8	0	0	0
85203 - Ośrodki Wsparcia	9	1 338 327	1 732 443	1 787 550
w tym: w budżecie OPS / PCPR	10	0	0	0
85205 - Przeciwdziałanie przemocy w rodzinie	11	0	0	0
w tym: w budżecie OPS / PCPR	12	0	0	0
85213 - Składki na ubezpieczenie zdrowotne opłacane za osoby pobierające niektóre świadczenia z pomocy społecznej, niektóre świadczenia rodzinne oraz za osoby uczestniczące w zajęciach centrum integracji społecznej	13	0	0	0
w tym: w budżecie OPS / PCPR	14	0	0	0
85214 - Zasiłki okresowe, celowe i pomoc w naturze oraz składki na ubezpieczenia emerytalne i rentowe	15	0	0	0
w tym: w budżecie OPS / PCPR	16	0	0	0
85215 - Dodatki mieszkaniowe	17	0	0	0
w tym: w budżecie OPS / PCPR	18	0	0	0
85216 - Zasiłki stałe	19	0	0	0
w tym: w budżecie OPS / PCPR	20	0	0	0
85218 - Powiatowe Centrum Pomocy Rodzinie	21	552 948	603 568	579 723
w tym: w budżecie OPS/PCPR	22	552 948	603 568	579 723
85219 - Ośrodek Pomocy Społecznej	23	X	X	X
w tym: w budżecie OPS/PCPR	24	X	X	X
85220 - Specjalistyczne poradnictwo, mieszkania chronione i ośrodki interwencji kryzysowej	25	58 319	60 361	60 364
w tym: w budżecie OPS / PCPR	26	33 319	33 361	33 364
85228 - Usługi opiekuńcze i specjalistyczne usługi opiekuńcze	27	0	0	0
w tym: w budżecie OPS / PCPR	28	0	0	0
85230 - Pomoc w zakresie dożywiania	29	0	0	0
w tym: w budżecie OPS / PCPR	30	0	0	0
85231 - Pomoc dla cudzoziemców	31	0	0	0
w tym: w budżecie OPS / PCPR	32	0	0	0
W tym (z wiersza 31): Wydatki na pomoc dla cudzoziemców w celu integracji ze środowiskiem (cudzoziemcy, którzy uzyskali status uchodźcy lub ochronę uzupełniającą)	33	0	0	0

WYSZCZEGÓLNIENIE		Rok 2017	Rok oceny	Prognoza 2019
w tym: w budżecie OPS / PCPR	34	0	0	0
85232 - Centra Integracji Społecznej	35	0	0	0
w tym: w budżecie OPS / PCPR	36	0	0	0
85278 - Usuwanie skutków klęsk żywiołowych	37	0	0	0
w tym: w budżecie OPS / PCPR	38	0	0	0
85295 - Pozostała działalność	39	469 028	925 013	1 204 220
w tym: w budżecie OPS / PCPR	40	0	30 711	87 206
853 - POZOSTAŁE ZADANIA W ZAKRESIE POLITYKI SPOŁECZNEJ				
85311 - Rehabilitacja zawodowa i społeczna osób niepełnosprawnych	41	91 144	94 562	101 400
w tym: w budżecie OPS / PCPR	42	0	0	0
85321 - Zespoły orzekania o niepełnosprawności	43	0	0	0
w tym: w budżecie dyspozycji OPS / PCPR	44	0	0	0
85324 - Państwowy Fundusz Rehabilitacji Osób Niepełnosprawnych	45	31 249	33 638	33 835
w tym: w budżecie OPS / PCPR	46	31 249	33 638	33 835
85395 - Pozostała działalność w zakresie polityki społecznej	47	9 500	9 000	10 000
w tym: w budżecie OPS / PCPR	48	0	0	0
854 - EDUKACYJNA OPIEKA WYCHOWAWCZA				
85415 - Pomoc materialna dla uczniów o charakterze socjalnym	49	20 000	0	0
w tym: w budżecie OPS / PCPR	50	0	0	0
85416 - Pomoc materialna dla uczniów o charakterze motywacyjnym	51	0	0	0
w tym: w budżecie OPS / PCPR	52	0	0	0
855 - RODZINA				
85501 - Świadczenie wychowawcze	53	0	0	0
w tym: w budżecie OPS / PCPR	54	0	0	0
85502 - Świadczenia rodzinne, świadczenie z funduszu alimentacyjnego oraz składki na ubezpieczenia emerytalne i rentowe z ubezpieczenia społecznego	55	0	0	0
w tym: w budżecie OPS / PCPR	56	0	0	0
85504 - Wspieranie rodziny	57	0	16 430	16 430
w tym: w budżecie OPS / PCPR	58	0	16 430	16 430
85505 - Tworzenie i funkcjonowanie żłobków	59	0	0	0
w tym: w budżecie OPS / PCPR	60	0	0	0
85506 - Tworzenie i funkcjonowanie klubów dziecięcych	61	0	0	0
w tym: w budżecie OPS / PCPR	62	0	0	0
85507 - Dzienni opiekunowie	63	0	0	0
w tym: w budżecie OPS / PCPR	64	0	0	0
85508 - Rodziny zastępcze	65	958 310	900 098	935 100
w tym: w budżecie OPS / PCPR	66	958 310	900 098	935 100
85510 - Działalność placówek opiekuńczo-wychowawczych	67	120 625	126 530	190 222
w tym: w budżecie OPS / PCPR	68	120 625	126 530	157 261

8. Aktywność projektowo-konkursowa jednostki organizacyjnej pomocy społecznej

Powiat Wieruszowski/Powiatowe Centrum Pomocy Rodzinie w Wieruszowie w partnerstwie z Gminą Wieruszów/Miejsko-Gminnym Ośrodkiem Pomocy Społecznej w Wieruszowie, Gminą Lututów/Gminnym Ośrodkiem Pomocy Społecznej w Lututowie, Gminą Bolesławiec/Gminnym Ośrodkiem Pomocy Społecznej w Bolesławcu, Stowarzyszeniem Integracyjnym "Klub Otwartych Serc" w Wieruszowie, Towarzystwem Przyjaciół Dzieci Oddział Miejski w Wieruszowie od 1 listopada 2017r. rozpoczęto realizację projektu „Centrum Usług Społecznych w powiecie wieruszowskim”. Projekt jest współfinansowany ze środków Europejskiego Funduszu Społecznego w ramach Regionalnego Programu Operacyjnego Województwa Łódzkiego na lata 2014-2020. Projekt będzie realizowany do dnia 30.09.2020. Projekt skierowany jest do osób zamieszkujących na terenie powiatu wieruszowskiego, tj. 10 opiekunów faktycznych oraz 57 osób niesamodzielnich. Celem głównym projektu jest „Rozwój usług dla osób niesamodzielnich i ich opiekunów faktycznych na terenie powiatu wieruszowskiego” co przyczyni się do poprawy dostępu świadczonych w regionie usług społecznych oraz poprawi się jakość i zakres wsparcia kierowanego nie tylko do osób niesamodzielnich ale także opiekunów faktycznych. Całkowita wartość projektu wynosi 3 447 915,66 zł, w tym kwota dofinansowania ze środków EFS 3 101 112,69 zł, wkład własny w kwocie 346 802,97 zł. W ramach projektu realizowane są następujące usługi społeczne tj.:

usługi opiekuńcze w Dziennym Domu Pomocy, usługa mieszkalnictwa treningowego, usługa mieszkalnictwa wspieranego, Usługi opiekuńcze w miejscu zamieszkania, usługi asystenckie w miejscu zamieszkania, usługi wspierające dla opiekunów faktycznych – grupowe poradnictwo specjalistyczne.

Ponadto w 2018r. Powiatowe Centrum Pomocy Rodzinie pozyskało dotację w ramach „Programu asystent rodziny i koordynator rodzinnej pieczy zastępczej na rok 2018” na częściowe pokrycie kosztów wynagrodzenia koordynatorów rodzinnej pieczy zastępczej w wysokości 31.421 zł., którą wykorzystano w całości.

9. Współpraca z organizacjami pozarządowymi - zadania zlecone w obszarze pomocy i wsparcia

Powiat wieruszowski współpracuje z dwoma organizacjami pożytku publicznego tj. Fundacją Happy Kids z Łodzi, z którą ma podpisane trzy umowy na prowadzenie placówek opiekuńczo-wychowawczych typu rodzinnego. Kwota jaka została przekazana w 2018 roku łącznie na prowadzenie trzech placówek tj. Rodzinnego Domu Fundacji Happy Kids nr 5 w Lubczynie, Rodzinnego Domu Fundacji Happy Kids nr 9 w Sokolnikach i Rodzinnego Domu Fundacji Happy Kids nr 14 w Czastarach wynosi 596.168 zł oraz z Caritasem Diecezji Kaliskiej, gdzie podpisano umowę na powierzenie realizacji zadania publicznego dotyczące prowadzenie Ośrodka Interwencji Kryzysowej w ramach którego zabezpieczone jest minimum 5 miejsc dla osób z terenu powiatu wieruszowskiego będących w kryzysie. Kwota jaka została przekazana w 2018 roku wynosi 27.000 zł.

10. Wnioski końcowe

Ocena zasobów pomocy społecznej dla powiatu wieruszowskiego za 2018 rok została przygotowana na podstawie danych zebranych przez Powiatowe Centrum Pomocy Rodzinie za pośrednictwem systemu Centralnej Aplikacji Statystycznej MRPiPS. Dane z Oceny umożliwiają analizowanie i monitorowanie występowania problemów społecznych oraz planowanie działań aktywizujących jednostki samorządu terytorialnego w obszarze usług społecznych. Zawarte w niej informacje są materiałem poglądowym mającym ułatwić władzom powiatu podejmowanie decyzji związanych z planowaniem budżetu w zakresie polityki społecznej w kolejnym roku i stały się podstawą do sformułowania poniższych wniosków i rekomendacji.

Dane zawarte w **punkcie 2** dotyczą bezpośrednio danych demograficznych i społecznych powiatu w ich skład wchodzi dane na temat liczby mieszkańców z podziałem na grupy wiekowe i płeć oraz liczby osób bezrobotnych. Z analizy danych wynika, że liczba

mieszkańców powiatu w 2018 roku w podziale na płeć i grupy wiekowe wskazuje, że liczba mężczyzn w wieku produkcyjnym jest nieznacznie większa od liczby kobiet w wieku produkcyjnym. Natomiast w pozostałych grupach wiekowych przeważają kobiety w porównaniu do mężczyzn. Prognozowana liczba mieszkańców według grup wiekowych i płci w powiecie wykazuje, że liczba kobiet i mężczyzn jest porównywalna z nieznacznym wzrostem na rzecz kobiet oraz znaczną różnicą w grupie wiekowej 60-64 również na rzecz kobiet.

W odniesieniu do rynku pracy w roku 2018 liczba osób bezrobotnych długotrwale była większa w porównaniu do osób bezrobotnych z prawem do zasiłku. Jednakże powiat wierszowski na tle województwa łódzkiego wykazuje niskie bezrobocie. Wskaźnik bezrobocia wśród beneficjentów pomocy społecznej w analizowanych latach 2014-2018 systematycznie maleje.

Punkt 3 prezentuje informacje o korzystających z pomocy i wsparcia w powiecie. Z analizy danych wynika, że liczba osób korzystających ze świadczeń na podstawie wydanych decyzji w latach 2014-2018 systematycznie maleje w województwie natomiast w powiecie wierszowskim jest na podobnym poziomie. Osoby w wieku produkcyjnym są największą grupą wiekową, która pobiera świadczenia z pomocy społecznej. Wskaźnik deprywacji lokalnej w 2018 roku w porównaniu do 2017 roku nieznacznie spadł.

Analizując tabelę zawierającą dane o korzystających z pomocy i wsparcia, którym udzielono świadczenia pieniężne i niepieniężne oraz inne świadczenia przyznawane przez PCPR w Wieruszowie tj. ze środków PFRON, stwierdza się, że w roku 2018 liczba osób i rodzin, którym udzielono pomocy i wsparcia przez PCPR w Wieruszowie wzrosła w porównaniu do roku 2017. Liczba osób i rodzin którym przyznano świadczenia na podstawie przepisów ustawy o pomocy społecznej kształtuje się na podobnym poziomie.

Tabela 3.1 prezentuje zadania powiatu realizowane przez PCPR. Dane obejmują liczbę osób korzystających z indywidualnego programu integracji cudzoziemców, wsparcia udzielanego rodzinom zastępczym, usamodzielnianym wychowankom rodzin zastępczych i placówek opiekuńczo – wychowawczych, zgodnie z przepisami ustawy z dnia 9 czerwca 2011r. o wspieraniu rodziny i systemie pieczy zastępczej, ustawy z dnia 12 marca 2004r. o pomocy społecznej oraz pomoc udzielaną osobom niepełnosprawnym ze środków PFRON, zgodnie z przepisami ustawy z dnia 27 sierpnia 1997r. o rehabilitacji zawodowej i społecznej oraz zatrudnieniu osób niepełnosprawnych.

Z analizy danych wynika, że na terenie powiatu wierszowskiego nie odnotowano osób korzystających z indywidualnego programu cudzoziemców.

Ponadto analiza szczegółowo obejmuje ilość rodzin zastępczych i dzieci przebywających na terenie powiatu wierszowskiego, którym udzielono pomocy i wsparcia w formie przyznanych świadczeń oraz kwotę wypłaconych świadczeń. W 2018 roku największa liczba dzieci umieszczona była w rodzinach zastępczych spokrewnionych co stanowi 72,34% (34 dzieci), niezawodowych to 21,28% (10 dzieci) oraz w rodzinach zastępczych zawodowych 6,38 % (3 dzieci). Łączna kwota świadczeń udzielonych rodzinom zastępczym w 2018 roku wynosiła 325.909 zł, (kwota ta obejmuje tylko wydatkowane środki na dzieci pochodzące z terenu powiatu wierszowskiego) z czego 68,14% stanowiły świadczenia dla rodzin zastępczych spokrewnionych, 22,63% dla rodzin zastępczych niezawodowych oraz 9,22% dla rodzin zastępczych zawodowych.

Dzieci umieszczone w pieczy zastępczej rodzinnej i instytucjonalnej otrzymały świadczenia w postaci dodatku wychowawczego (tzw. 500+) na łączną kwotę 329.094 zł (z czego 226.776 zł dla dzieci z rodzin zastępczych oraz 102.318 zł dla dzieci umieszczonych w placówkach opiekuńczo-wychowawczych) - 663 świadczenia oraz nowe świadczenie Dobry start (tzw. 300+) przyznawane do 2018 roku, na łączną kwotę 15.900 zł (10.800 zł dla dzieci w rodzinach zastępczych i 5.100 zł dla dzieci umieszczonych w placówkach opiekuńczo-wychowawczych) - 53 świadczenia.

Liczba pełnoletnich wychowanków rodzin zastępczych, których objęto pomocą w 2018 roku wynosiła 13. Wypłacono im 91 świadczeń (z czego 61,59% stanowiła pomoc na kontynuowanie nauki, 29,62% pomoc na usamodzielnienie, 8,79% pomoc na zagospodarowanie w formie rzeczowej) na łączną kwotę 69.135,48 zł.

Najwięcej świadczeń otrzymali wychowankowie rodzin zastępczych spokrewnionych tj. 45,67%, następnie wychowankowie z rodzin zastępczych niezawodowych 36,22% i rodzin zastępczych zawodowych 18,11%.

Liczba pełnoletnich wychowanków placówek opiekuńczo – wychowawczych objętych pomocą w 2018 roku wynosiła 4, przyznano im świadczenia na łączną kwotę 16.942 zł (100% pomoc

na kontynuowanie nauki). Świadczenia te przyznawane były zgodnie z przepisami ustawy o wspieraniu rodziny i systemie pieczy zastępczej. Ponadto 1 wychowawca przyznano świadczenie zgodnie z przepisami ustawy o pomocy społecznej, na kwotę 6.236,10 zł (100% pomoc na kontynuowania nauki).

Analizując realizowanie zadań ze środków PFRON przez PCPR z zakresu rehabilitacji społecznej zauważa się, że środki na ten cel są na podobnym poziomie. Natomiast potrzeby mieszkańców powiatu są coraz wyższe, co zmusza do wprowadzania dodatkowych kryteriów i ograniczeń przy udzielaniu świadczeń osobom niepełnosprawnym.

Punkt 5 (zasoby instytucjonalne pomocy i wsparcia) pokazuje, że na terenie powiatu wieruszowskiego są duże zasoby instytucjonalnych form pomocy i wsparcia tj. Dom Pomocy Społecznej w Chróście – Wsi dla 154 osób kobiet i mężczyzn przewlekle psychicznie chorych, Środowiskowy Dom Samopomocy w Osieku z filią w Czastarach i w Chróście (dla 85 osób), Placówka Opiekuńcza – Wychowawcza typu rodzinnego w Lubczynie (dla 6 dzieci), Placówka Opiekuńcza – Wychowawcza typu rodzinnego w Sokolnikach (dla 8 dzieci) oraz nowo otwarta w sierpniu 2018r placówka opiekuńcza – wychowawcza w Czastarach (dla 8 dzieci), Warsztaty Terapii Zajęciowej (dla 50 osób), Zakład Aktywności Zawodowej w Wieruszowie (dla 30 osób), działający przy PCPR Punkt Interwencji Kryzysowej oraz od 2016 roku Ośrodek Interwencji Kryzysowej prowadzony na zlecenie powiatu przez Caritas Diecezji Kaliskiej na minimum 5 miejsc dla rodzin i osób będących w kryzysie, utworzony w 2018r. Dzienny Dom Pomocy na terenie Gminy Lututów (dla 15 osób).

Liczba osób korzystających z placówek opiekuńczo - wychowawczych typu rodzinnego wzrasta z roku na rok. Liczba osób korzystających ze wsparcia środowiskowych domów samopomocy, działających na terenie powiatu wieruszowskiego, kształtuje się na podobnym poziomie co w latach ubiegłych. Natomiast liczba nowo umieszczonych mieszkańców w DPS w roku 2018 znacząco wzrosła (26 osób).

Koszty utrzymania i prowadzenia placówek wskazują na systematyczny ich wzrost w latach objętych analizą. Podejmowane działania w latach 2018-2019 zwiększają zasób instytucjonalny powiatu wieruszowskiego w zakresie pomocy i wsparcia dla osób niepełnosprawnych, małoletnich dzieci potrzebujących opieki oraz osób znajdujących się w kryzysie.

Od 01 listopada 2017r. powiat wieruszowski/Powiatowe Centrum Pomocy Rodzinie w Wieruszowie rozpoczął wspólnie z Gminą Wieruszów/MGOPS w Wieruszowie, Gminą Bolesławiec/GOPS w Bolesławcu, Gminą Lututów/GOPS w Lututowie, SI KOS w Wieruszowie i TPD OM w Wieruszowie realizację projektu partnerskiego: Centrum Usług Społecznych w powiecie wieruszowskim. Projekt jest współfinansowany ze środków EFS w ramach Regionalnego Programu Operacyjnego Województwa Łódzkiego na lata 2014-2020. Przewidywany okres realizacji do 31.03.2020 r. W ramach projektu uruchomiono w 2018 r. Dzienny Dom Pomocy dla 15 osób niesamodzielnych na terenie gminy Lututów (realizator: Gmina Lututów/GOPS w Lututowie), usługi asystenckie dla 12 niesamodzielnych mieszkańców powiatu wieruszowskiego (realizator: TPD OM w Wieruszowie), usługi opiekuńcze w miejscu zamieszkania (na terenie gminy Bolesławiec i Wieruszów – rozwój usług). W roku 2019 uruchomiono: 2 mieszkania wspierane i 1 mieszkanie treningowe – łącznie dla 9 osób (realizator: SI KOS w Wieruszowie), realizację usług wspierających dla opiekunów faktycznych – grupowe poradnictwo specjalistyczne (realizator: PCPR w Wieruszowie).

Punkt 6 (kadra jednostek organizacyjnych pomocy społecznej), zawiera stan zatrudnienia pracowników jednostek pomocy społecznej (PCPR, ŚDS, DPS) działających na terenie powiatu wieruszowskiego. Stwierdza się, że zatrudnienie ogółem we wszystkich rodzajach placówek w latach 2016-2018 nieznacznie spada. Zatrudnienie kadry PCPR wynosi 11 osób i jest na podobnym poziomie co w latach ubiegłych.

Punkt 6.1 przedstawia zatrudnienie pomocnicze w PCPR w Wieruszowie, które 2018 roku wzrosło w związku z zatrudnieniem dwóch stażystów.

Tabela 7 przedstawia środki finansowe na wydatki w pomocy społecznej i innych obszarach polityki społecznej w budżecie PCPR i powiatu wieruszowskiego (zadania własne i zadania zlecone). Analiza wskazuje, że od 2016 roku nastąpił znaczny wzrost środków wydatkowanych przez Powiat na świadczenia przyznawane dla placówek opiekuńczo - wychowawcze, ze względu na uruchomienie nowych placówek opiekuńczo-wychowawczych oraz wprowadzenie nowego świadczenia tj. dodatek do zryczałtowanej kwoty w wysokości 500 zł miesięcznie na każde dziecko.

Wydatki na rodziny zastępcze również wzrastają z roku na rok, co spowodowane jest ciągłym wzrostem dzieci przyjmowanych do rodzin zastępczych, również pochodzących z terenu innych powiatów, jak również wprowadzeniem od 2016 roku nowego świadczenia dla rodzin zastępczych w formie dodatku wychowawczego w kwocie 500 zł miesięcznie na dziecko oraz w 2018 roku świadczenia Dobry start (tzw. 300+).

Analiza wskazuje, że wzrastają koszty utrzymania PCPR-u, związane jest to z nałożonymi przez ustawę o wspieraniu rodziny i systemie pieczy zastępczej na PCPR nowymi zadaniami.

Obserwuje się również ciągły wzrost nakładów finansowych na prowadzenie i utrzymanie domów pomocy społecznej i ośrodków wsparcia (środowiskowe domy samopomocy).

Koszty poradnictwa specjalistycznego nie uległy zwiększeniu. Ze względu na podpisanie umowy z Caritasem Diecezji Kaliskiej, który na zlecenie powiatu wieruszowskiego prowadzi Ośrodek Interwencji Kryzysowej, gdzie zainteresowanie umieszczaniem w tym Ośrodku osób z roku na rok wzrasta.

Punkt 8 przedstawia aktywność projektowo - konkursową. W 2017r. Powiat Wieruszowski/PCPR w Wieruszowie pozyskał środki z projektu konkursowego współfinansowanego ze środków EFS w ramach regionalnego programu operacyjnego województwa łódzkiego na lata 2014-2020. Projekt ten realizowany jest w partnerstwie 3 gmin (Wieruszów, Bolesławiec i Lututów) oraz 2 stowarzyszeń (TPD, SI KOS).

Punkt 9 przedstawia analizę współpracy powiatu z organizacjami pozarządowymi. Ciągły wzrost liczby organizacji z którymi współpracuje powiat wiąże się ze wzrostem podpisywanych umów w zakresie zadań zleconych w obszarze pomocy i wsparcia. Od 2010 roku powiat wieruszowski zleca Fundacji Happy Kids prowadzenie placówki opiekuńczo-wychowawczej typu rodzinnego w Lubczynie. W 2014 roku została otwarta kolejna placówka opiekuńczo-wychowawcza w Sokolnikach oraz w 2018 roku została otwarta trzecia placówka opiekuńczo - wychowawczej typu rodzinnego w Czastarach. Ponadto od miesiąca marca 2016 roku powiat podjął współpracę z Caritasem Diecezji Kaliskiej, który na zlecenie powiatu wieruszowskiego prowadzi Ośrodek Interwencji Kryzysowej dla minimum 5 osób i rodzin będących w kryzysie, liczba osób kierowanych do Ośrodka wzrasta.

Wnioski i rekomendacje:

1. Powiat wieruszowski rozwija się w zakresie współpracy z organizacjami pożytku publicznego, co prowadzi do zwiększenia zasobów instytucjonalnych prowadzonych na rzecz pomocy i wsparcia dzieciom i osobom dorosłym będącym w potrzebie.
2. Nakłady na placówki pomocy społecznej (PCPR, DPS, ŚDS, WTZ) powinny się zwiększać w związku z dostosowaniem się obowiązujących przepisów prawnych, wzrostem kosztów utrzymania oraz koniecznością prowadzenia remontów, inwestycji i innych potrzeb.
3. Przyznawane środki PFRON dla powiatu wieruszowskiego nie zaspokajają faktycznych potrzeb niepełnosprawnych mieszkańców powiatu.
4. Powiat pozyskuje środki zewnętrzne biorąc udział w ogłaszanych konkursach ze środków Europejskiego Funduszu Społecznego.
5. Istnieje konieczność utworzenia na terenie powiatu wieruszowskiego mieszkań chronionych w tym dla dzieci opuszczających pieczę zastępczą, domy pomocy społecznej, schroniska dla nieletnich, zakłady poprawcze, specjalne ośrodki szkolno - wychowawcze itp.

KIEROWNIK POWIATOWEGO
CENTRUM POMOCY RODZINIE
w Wieruszowie

[Signature]
mgr Elżbieta Ochocka

12.04.2019.